

III. évfolyam, 1. szám, 2016



MEZŐGAZDASÁGI INPUTOK  
HAVI FORGALMA  
2015. december

**Mezőgazdasági inputok havi forgalma**  
**2015. december**  
**III. évfolyam, 1. szám, 2016**

Megjelenik havonta

**Felelős szerkesztő**  
Varga Éva

**Szerző**  
Medináné Lázár Virgilia  
[lazar.virgilia@aki.gov.hu](mailto:lazar.virgilia@aki.gov.hu)

**Kiadó**

Agrárgazdasági Kutató Intézet  
H-1093 Budapest, Zsil utca 3-5.  
Postacím: H-1463 Budapest, Pf.: 944  
Telefon: (+36 1) 476-3060  
Fax: (+36 1) 476-3304  
[www.aki.gov.hu](http://www.aki.gov.hu)  
[aki@aki.gov.hu](mailto:aki@aki.gov.hu)

ISSN 1418 2130

Ezen kívül figyelmébe ajánljuk a Agrárstatisztikai és Információs Osztály adatgyűjtéseinek összefoglalóit, valamint a rendszeresen megjelenő Agrárgazdasági Figyelőt, amely áttekinti a főbb gazdasági folyamatokat és statisztikai eredményeket.

A kiadványokkal kapcsolatban részletes felvilágosítást ad:  
Publikációs Csoport  
[publikacio@aki.gov.hu](mailto:publikacio@aki.gov.hu)  
Telefon: (+36 1) 476-3060

Minden jog fenntartva. A kiadvány bármely részének sokszorosítása, adatainak bármilyen formában (nyomtatott vagy elektronikus) történő tárolása vagy továbbítása, illetőleg bármilyen elven működő adatbázis kezelő segítségével történő felhasználása csak a kiadó előzetes írásbeli engedélyével történhet.

**Tartalomjegyzék**

Mezőgazdasági inputok 2015. december havi forgalma 3

## Mezőgazdasági inputok 2015. december havi forgalma

Az évszakhoz képest 2015 decemberében enyhe időjárás lehetővé tette a talajerő-utánpótlási munkálatok folytatását. Az egyszerű nitrogénműtrágyák közül az ammónium-nitrát és a mézszammon-salétrom vásárlási aránya a 2014. évi 1:4-hez képest 2015-ben átlagosan 1:5-re változott. Az általunk megfigyelt műtrágyafélék értékesítési ára 2015 utolsó havában 1-3 százalékkal emelkedett novemberhez képest, kivételt képez a MAP (NP 11:52), ennél a granulátumnál minimális csökkenés volt tapasztalható. Ha az előző év ugyanazon időszakának árait hasonlítjuk össze a 2015. decemberivel, akkor áremelkedést állapíthatunk meg. A legnagyobb mérték-

ben a MAP (NP 11:52) ára nőtt, mintegy 14 százalékkal. Egyedül a mézszammon-salétrom ára csökkent, itt alig 1 százalékos volt a változás.

A növényvédő szerek forgalma jócskán elmaradt 2015 decemberében az előző év decemberéhez képest, a rendszer által megfigyelt Force 1,5G-ből például hatodára csökkent az értékesítés. A táblázatban szereplő szerek közül a Laudis és Pulsar 40 gyomirtó szerek iránt volt intenzívebb a kereslet, ezen szerek értékesítési árai az előző év decemberéhez és 2015 novemberéhez képest csökkentek néhány százalékkal. A többi megfigyelt szer ára emelkedett.

1. táblázat: Egyes mezőgazdasági inputok értékesítési átlagárának (ÁFA nélkül) alakulása

Megnevezés	2015. november	2015. december	2015. december/ 2015. november (százalék)	2015. december/ 2014. december (százalék)
<b>Műtrágyafélék (HUF/tonna)</b>				
Ammónium-nitrát (N34)	83 468	84 026	100,7	99,3
Mézszammon-salétrom (MAS)	70 330	72 465	103,0	101,1
Szuperfoszfát (P18-20,5)	63 826	65 214	102,2	100,0
Kálium-klorid (K60)	104 480	106 254	101,7	107,4
MAP (NP 11:52)	163 705	162 791	99,4	113,9
NPK 15:15:15	114 606	115 827	101,1	107,9
<b>Növényvédő szerek (HUF/kg, HUF/liter)</b>				
PICTOR SC 1 liter (liter)	...	22 289	102,4	102,1
FORCE 1,5 G (20 kg)	1 964	1 862	94,8	99,8
MONSOON 5 liter (liter)	4 286	5 400	126,0	105,0
PULSAR 40 (5 liter)	11 367	10 324	90,8	96,3
LAUDIS (5 liter)	7 016	6 651	94,8	99,5
REGLONE AIR 5 liter (liter)	6 178	...	117,3	...
BISCAYA (3 liter)	13 573	13 791	101,6	103,2
<b>Mezőgazdasági gépek (ezer HUF/darab)</b>				
67-103 KW (91-140 LE) traktor	20 262	19 877	98,1	97,7
Váltvaforgató eke	6 169	4 674	75,8	77,9
Kukorica vetőgép (db)	8 967	10 887	121,4	124,7
Talajlazító	4 813	2 803	58,3	114,8

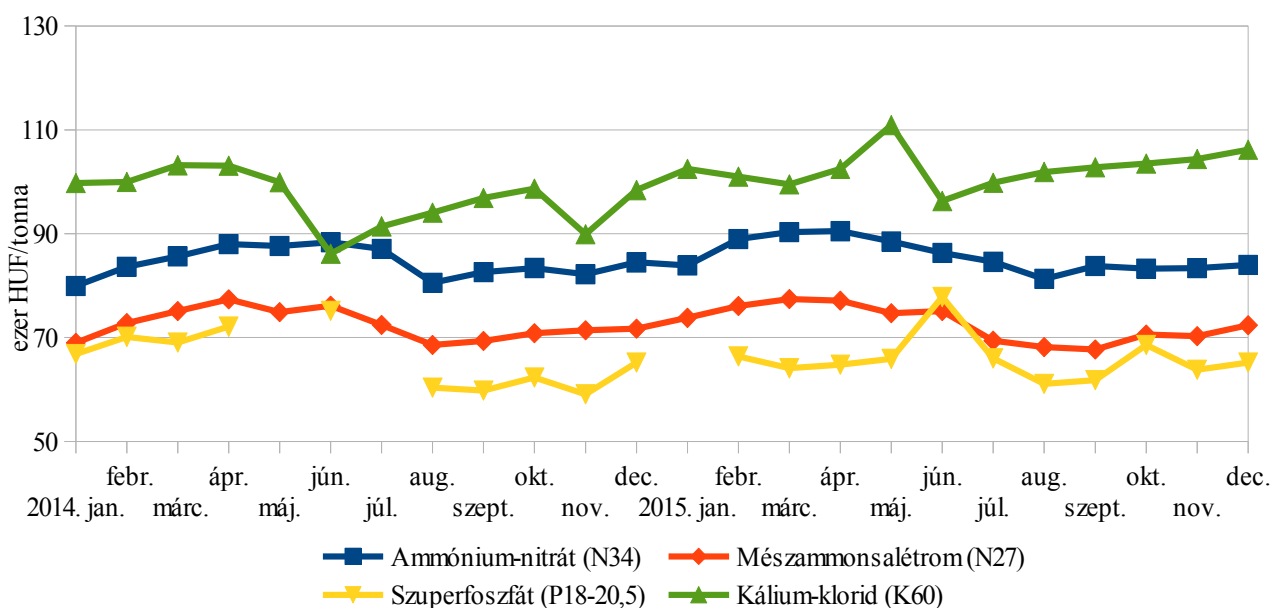
...= adatvédelmi korlátok miatt nem közölhető adat.

Forrás: AKI ASIR

A mezőgazdasági gépek forgalma a téli időszakot tükrözi, a tárgy hónapban is szinte ugyanannyi gép cserélt gazdát, mint tavaly ilyenkor. A legnagyobb kereslet a kis teljesítmény-kategóriás traktoroknál és a műtrágyaszóró gépeknél (függesztett) volt. A 2015. decemberi értékesítési átlagárak tendenciái csökkenő irányba mutatnak a traktorok és a váltvaforgató ekék esetében, ha

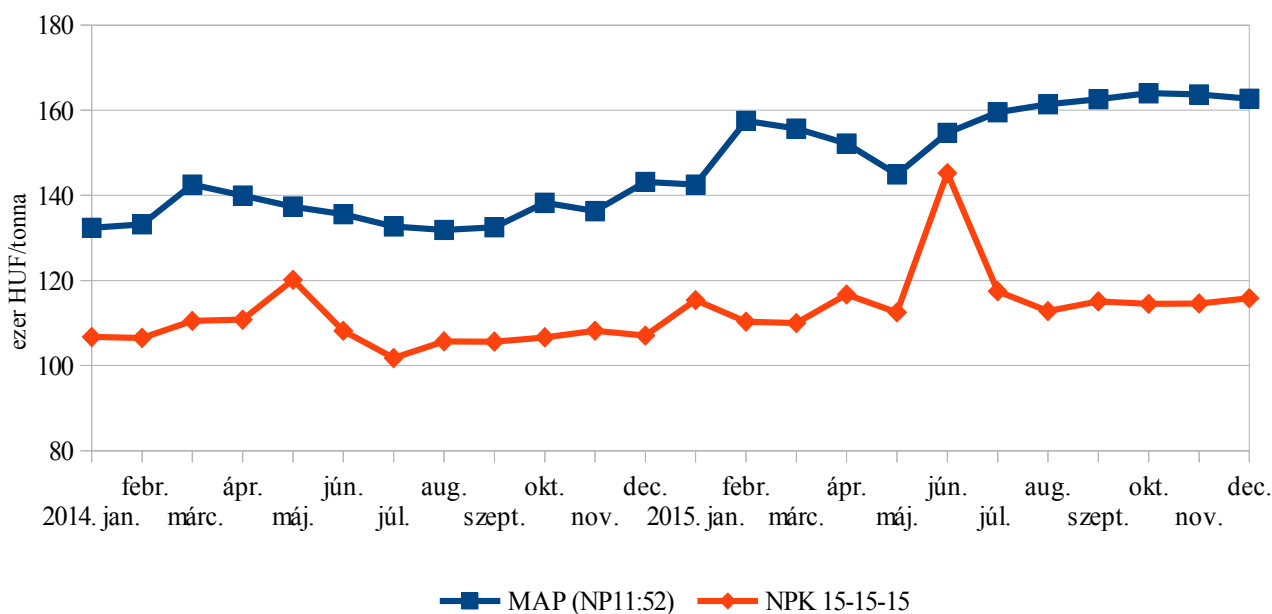
az árakat az előző év azonos hónapjához, illetve az egy hónappal korábbi időszakhoz hasonlítjuk, a talajlazítók esetében azonban fordított irányba mutat az árak változása, vagyis a tárgy hónapban az előző hónaphoz képest csökkent, míg tavaly decemberhez képest nőtt. Az okok továbbra is az összetétel-hatásban keresendők.

1. ábra: Az egyszerű műtrágyák értékesítési ára (ÁFA nélkül) (2014-2015)



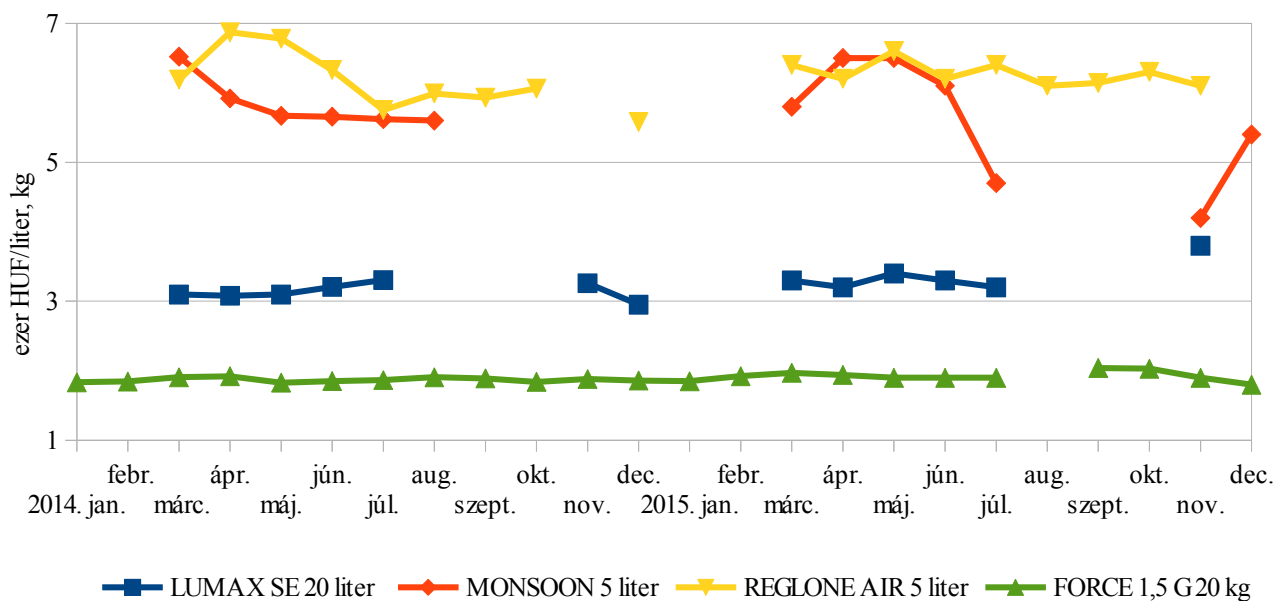
Forrás: AKI ASIR

2. ábra: Az összetett műtrágyák értékesítési ára (ÁFA nélkül) (2014-2015)



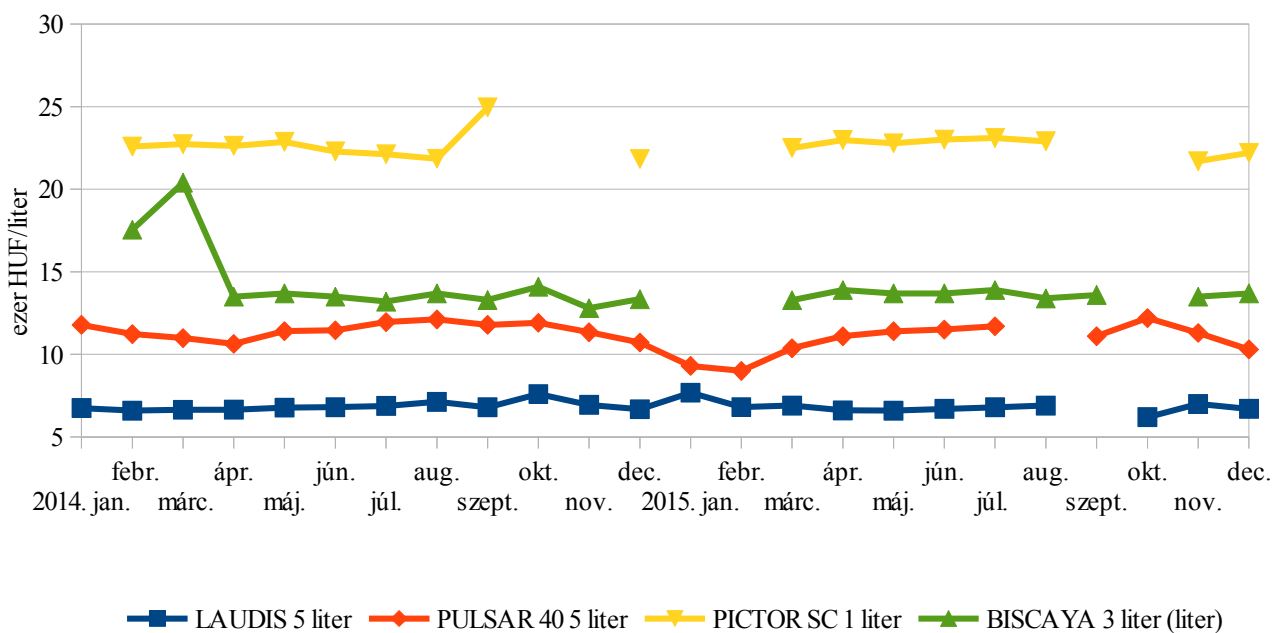
Forrás: AKI ASIR

3. ábra: Egyes növényvédő szerek értékesítési ára (ÁFA nélkül) 1. (2014-2015)



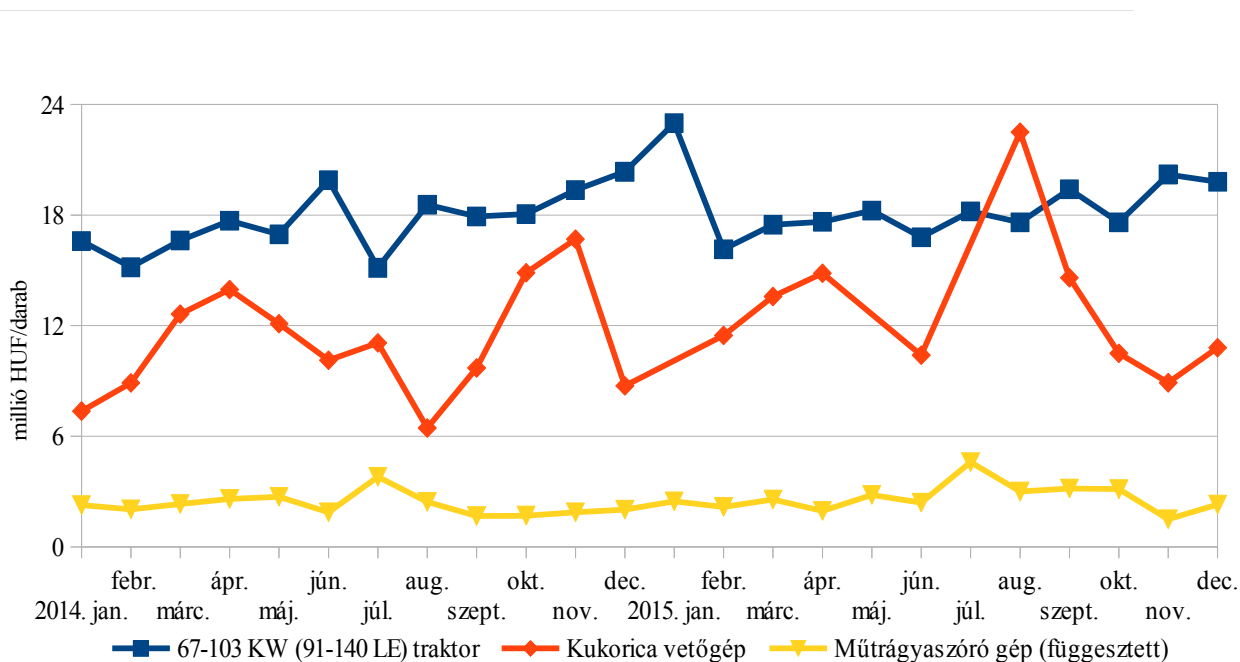
Forrás: AKI ASIR

4. ábra: Egyes növényvédő szerek értékesítési ára (ÁFA nélkül) 2. (2014-2015)



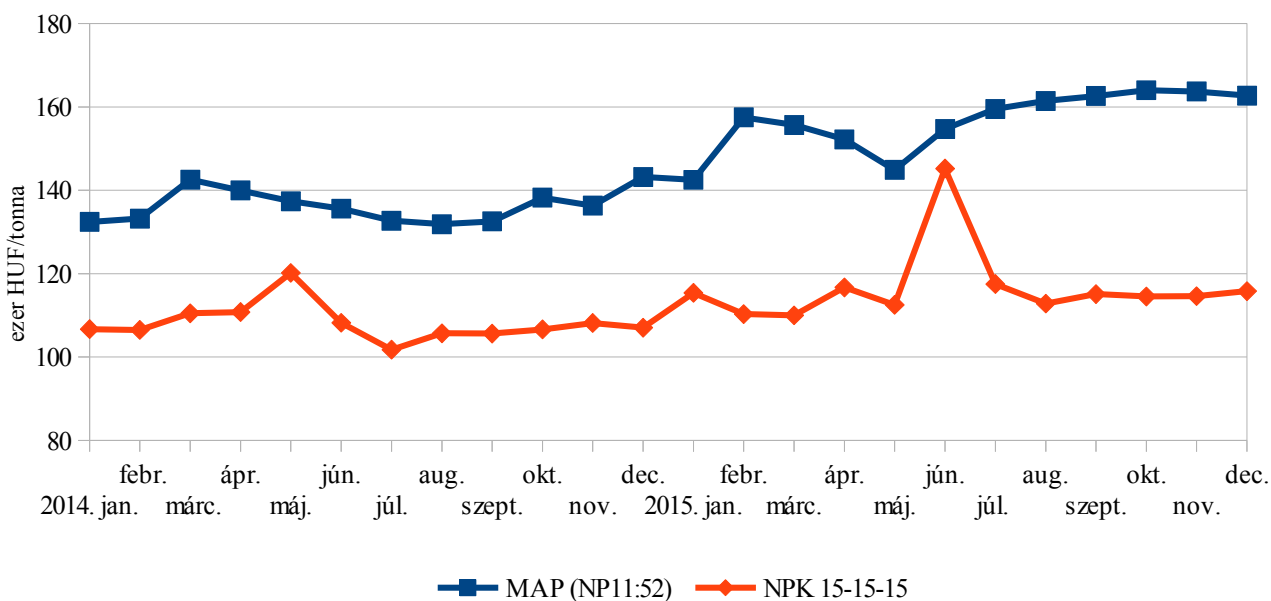
Forrás: AKI ASIR

5. ábra: Egyes erő- és munkagépek értékesítési ára (ÁFA nélkül) (2014-2015)



Forrás: AKI ASIR

6. ábra: Egyes munkagépek értékesítési ára (ÁFA nélkül) (2014-2015)



Forrás: AKI ASIR

