

Statisztikai Jelentések
MEZŐGAZDASÁGI INPUTOK
HAVI FORGALMA

2015. november

Mezőgazdasági inputok havi forgalma
2015. november
II. évfolyam, 11. szám, 2015

Megjelenik havonta

Szerkesztő

Dr. Vágó Szabolcs

Szerző

Medináné Lázár Virgilia

lazar.virgilia@aki.gov.hu

Kiadó

Agrárgazdasági Kutató Intézet
H-1093 Budapest, Zsil utca 3-5.
Postacím: H-1463 Budapest, Pf.: 944
Telefon: (+36 1) 476-3060
Fax: (+36 1) 476-3304
www.aki.gov.hu
aki@aki.gov.hu

ISSN 1418 2130

Ezen kívül figyelmébe ajánljuk a Statisztikai Osztály adatgyűjtéseinek összefoglalóit, valamint a rendszeresen megjelenő Agrárgazdasági Figyelőt, amely áttekinti a főbb gazdasági folyamatokat és statisztikai eredményeket.

A kiadványokkal kapcsolatban részletes felvilágosítást ad:

Mihók Zsolt

Telefon: (+36 1) 476-3064

Minden jog fenntartva. A kiadvány bármely részének sokszorosítása, adatainak bármilyen formában (nyomtatott vagy elektronikus) történő tárolása vagy továbbítása, illetőleg bármilyen elven működő adatbázis kezelő segítségével történő felhasználása csak a kiadó előzetes írásbeli engedélyével történhet.

Tartalomjegyzék

Mezőgazdasági inputok 2015. november havi forgalma 3

Mezőgazdasági inputok 2015. november havi forgalma

A talajerő-utánpótlási munkálatok idén novemberben hasonlóan alakultak a tavaly novemberihez az általunk megfigyelt adatszolgáltatók által beküldött adatok alapján. A lenti táblázatban felsorolt hatféle műtrágya forgalma nagyságrendileg szinte azonos volt, egyedül NPK (15:15:15) forgalma volt a felével kevesebb az előző év azonos időszakához képest. Az értékesítési árak novemberben alig változtak az előző hónaphoz képest, csak a szuperfoszfát ára csökkent mintegy 7 százalékkal. Az előző év azonos hónapjához képest azonban az árak jellemzően emelkedtek, a legnagyobb árnövekedést a kálium-klorid és a MAP (NP 11:52) esetében figyelhetjük meg, egyedül a mészammon-salétrom ára csökkent 1,5 százalékkal.

A növényvédő szerek iránti kereslet jócskán elmarad 2015 novemberében az előző év novemberéhez képest, a rendszerünk által megfigyelt talajfertőtlenítő szer (Force 1,5G) forgalma a negyedére apadt, a többi szerből pedig 5-10-szer kevesebb fogyott. A Laudis és Pulsar 40 gyomirtó szerek értékesítési ára az előző év novemberi árszintjére állt vissza, a többi szer esetében 4-6 százalékos áremelkedés történt.

A növényvédő szerek iránti kereslet jócskán elmarad 2015 novemberében az előző év novemberéhez képest, a rendszerünk által megfigyelt talajfertőtlenítő szer (Force 1,5G) forgalma a negyedére apadt, a többi szerből pedig 5-10-szer kevesebb fogyott. A Laudis és Pulsar 40 gyomirtó szerek értékesítési ára az előző év novemberi árszintjére állt vissza, a többi szer esetében 4-6 százalékos áremelkedés történt.

1. táblázat: Egyes mezőgazdasági inputok értékesítési átlagárának (ÁFA nélkül) alakulása

Megnevezés	2015. október	2015. november	2015. november/ 2015. október (százalék)	2015. november/ 2014. november (százalék)
Műtrágyafélék (HUF/tonna)				
Ammónium-nitrát (N34)	83 320	83 468	100,1	101,6
Mészammon-salétrom (MAS)	70 624	70 330	99,5	98,5
Szuperfoszfát (P18-20,5)	68 645	53 826	92,9	108,0
Kálium-klorid (K60)	103 518	104 480	100,9	116,3
MAP (NP 11:52)	164 077	163 705	99,7	120,1
NPK 15:15:15	114 554	114 606	100,0	106,0
Növényvédő szerek (HUF/kg, HUF/liter)				
PICTOR SC 1 liter (liter)
FORCE 1,5 G (20 kg)	2 031	1 964	96,7	104,4
MONSOON 5 liter (liter)	...	4 286
PULSAR 40 (5 liter)	12 233	11 367	92,9	100,2
LAUDIS (5 liter)	6 191	7 016	113,3	101,1
REGLONE AIR 5 liter (liter)	6 378	6 178	96,8	...
BISCAYA (3 liter)	...	13 573	...	106,1
Mezőgazdasági gépek (ezer HUF/darab)				
67-103 KW (91-140 LE) traktor	17 643	20 262 397	114,8	104,7
Váltvaforgató eke	6 309	6 169 185	97,7	113,0
Műtrágyaszóró gép (függesztett)	3 137	9 759 812	...	75,3
Talajlazító	2 620	4 813 245	183,6	299,8

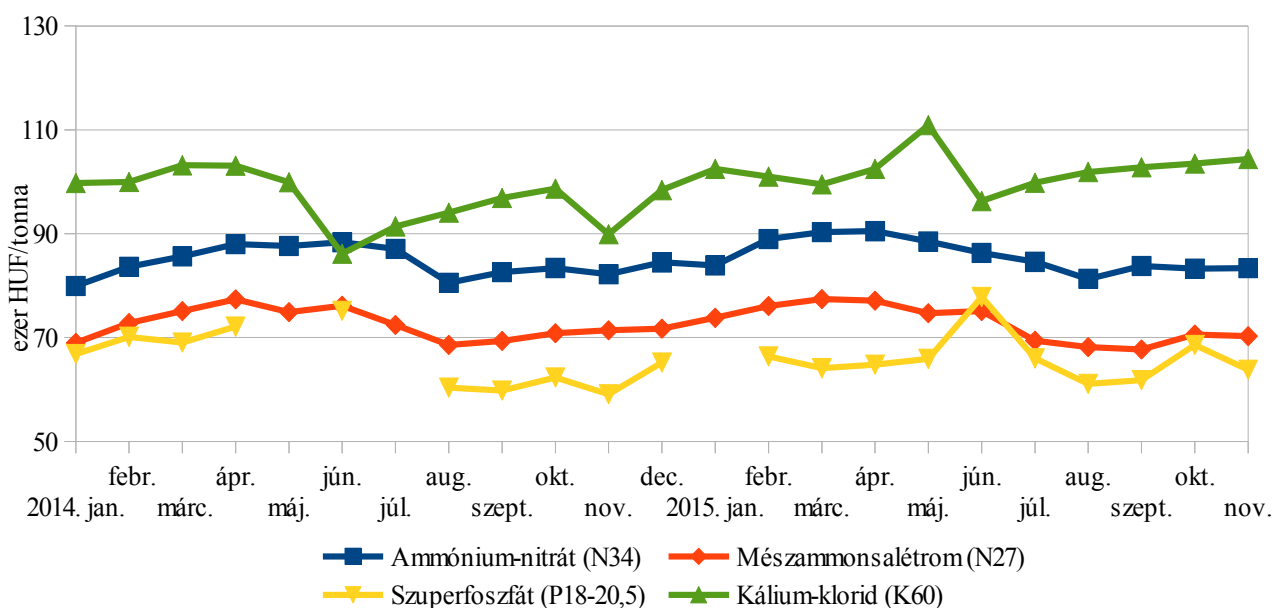
Forrás: AKI ASIR ...= adatvédelmi korlátok miatt nem közölhető adat.

A tárgyhónapban megfigyelt értékesítési árak 2015 októberéhez képest 3-7 százalékkal csökkentek, egyedül a Laudis ára ugrott 10 százalék fölé.

A mezőgazdasági gépek forgalma a késő őszi szezonra jellemzően alakult, szinte ugyanannyi gép cserélt gazdát idén novemberben, mint az előző évben. Az értékesítési átlagárak a kis teljesítmény-kategóriás trakto-

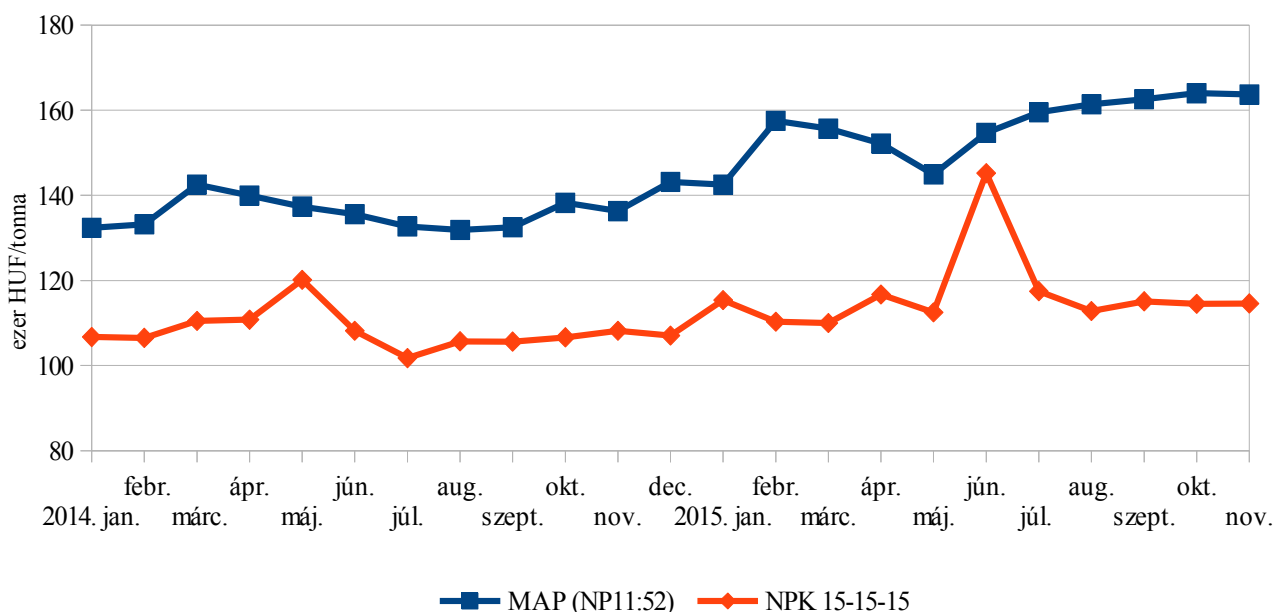
roknál a legkiegyenlítettebb, a többi megfigyelt géptípusnál elég hektikusan mozogtak az árak idén novemberben októberhez képest, valamint az előző év azonos időszakához képest is. Az eladott gépek árainak erős ingadozása a típus, a márka, a teljesítmény, a felszereltség különbségeiben keresendő.

1. ábra: Az egyszerű műtrágyák értékesítési ára (ÁFA nélkül) (2014-2015)



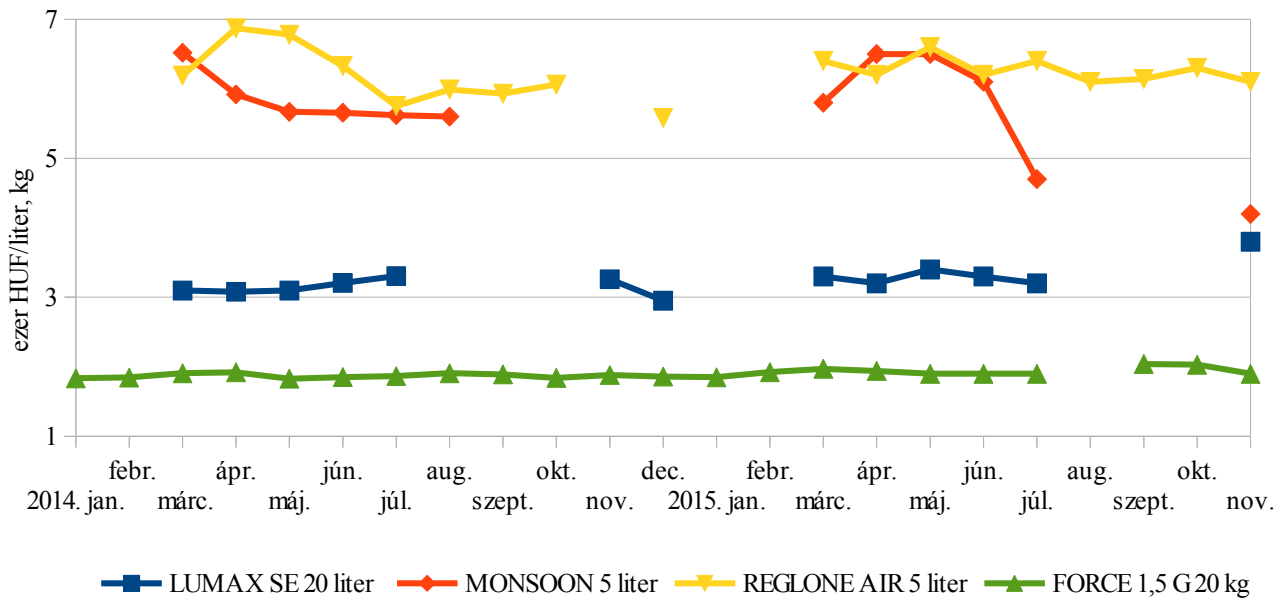
Forrás: AKI ASIR

2. ábra: Az összetett műtrágyák értékesítési ára (ÁFA nélkül) (2014-2015)



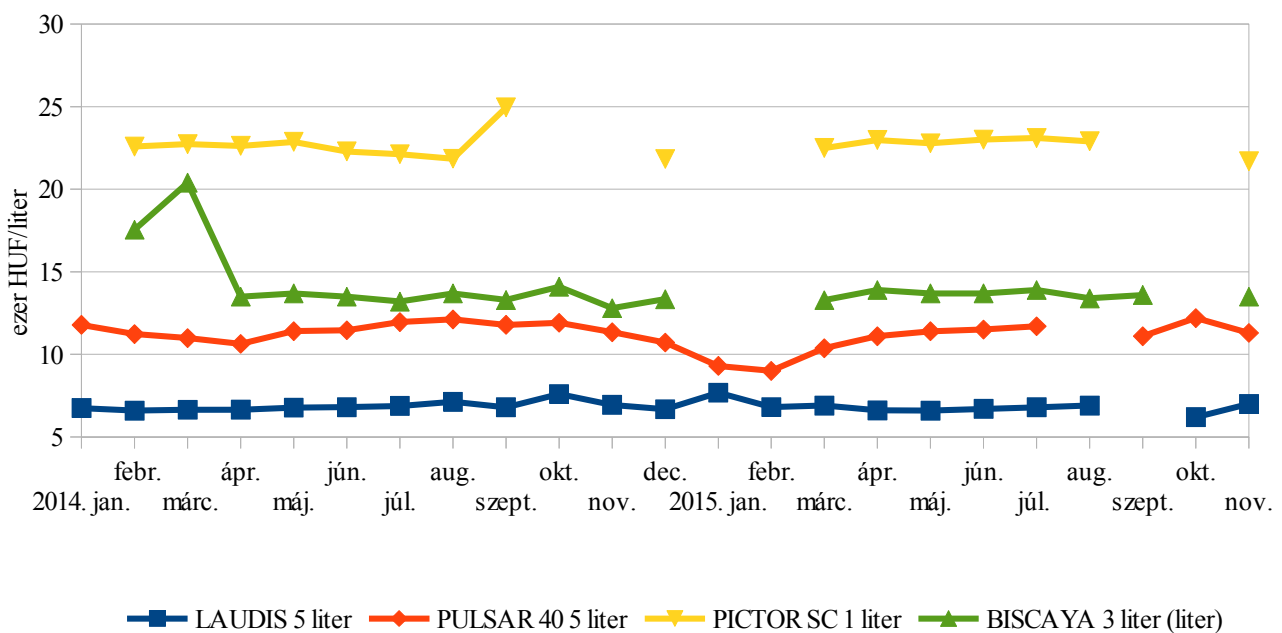
Forrás: AKI ASIR

3. ábra: Egyes növényvédő szerek értékesítési ára (ÁFA nélkül) 1. (2014-2015)



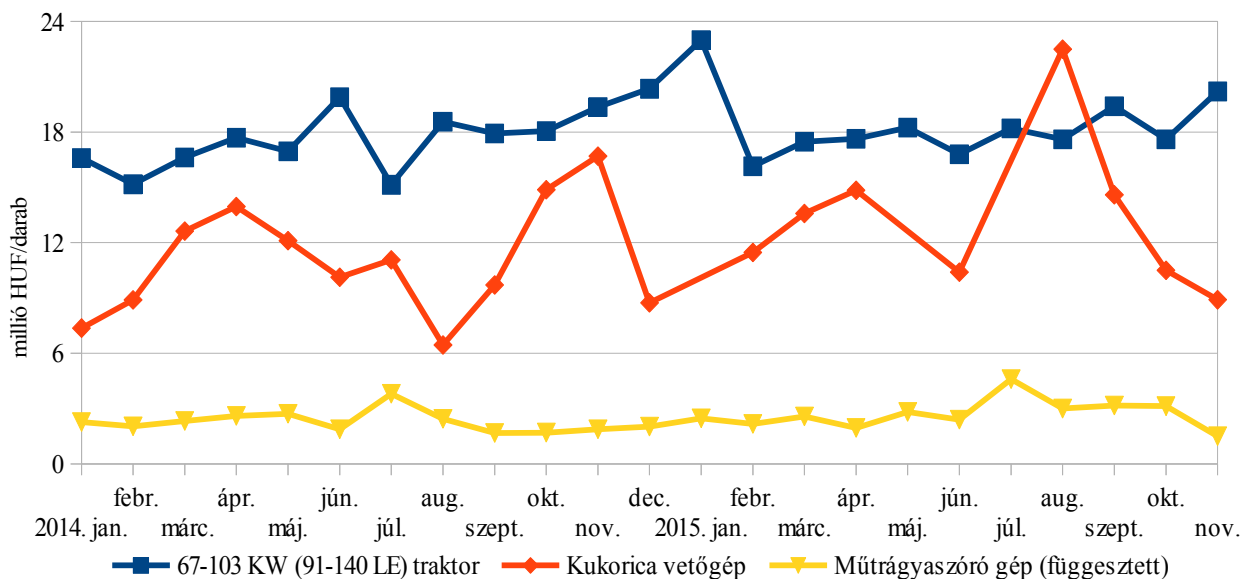
Forrás: AKI ASIR

4. ábra: Egyes növényvédő szerek értékesítési ára (ÁFA nélkül) 2. (2014-2015)



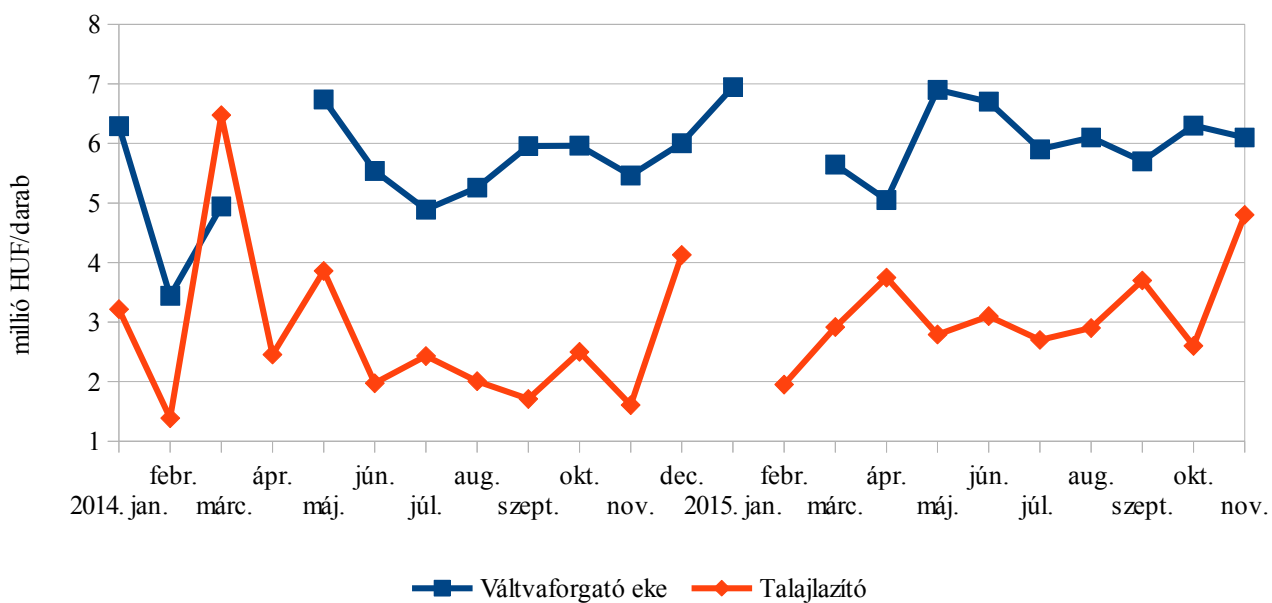
Forrás: AKI ASIR

5. ábra: Egyes erő- és munkagépek értékesítési ára (ÁFA nélkül) (2014-2015)



Forrás: AKI ASIR

6. ábra: Egyes munkagépek értékesítési ára (ÁFA nélkül) (2014-2015)



Forrás: AKI ASIR

