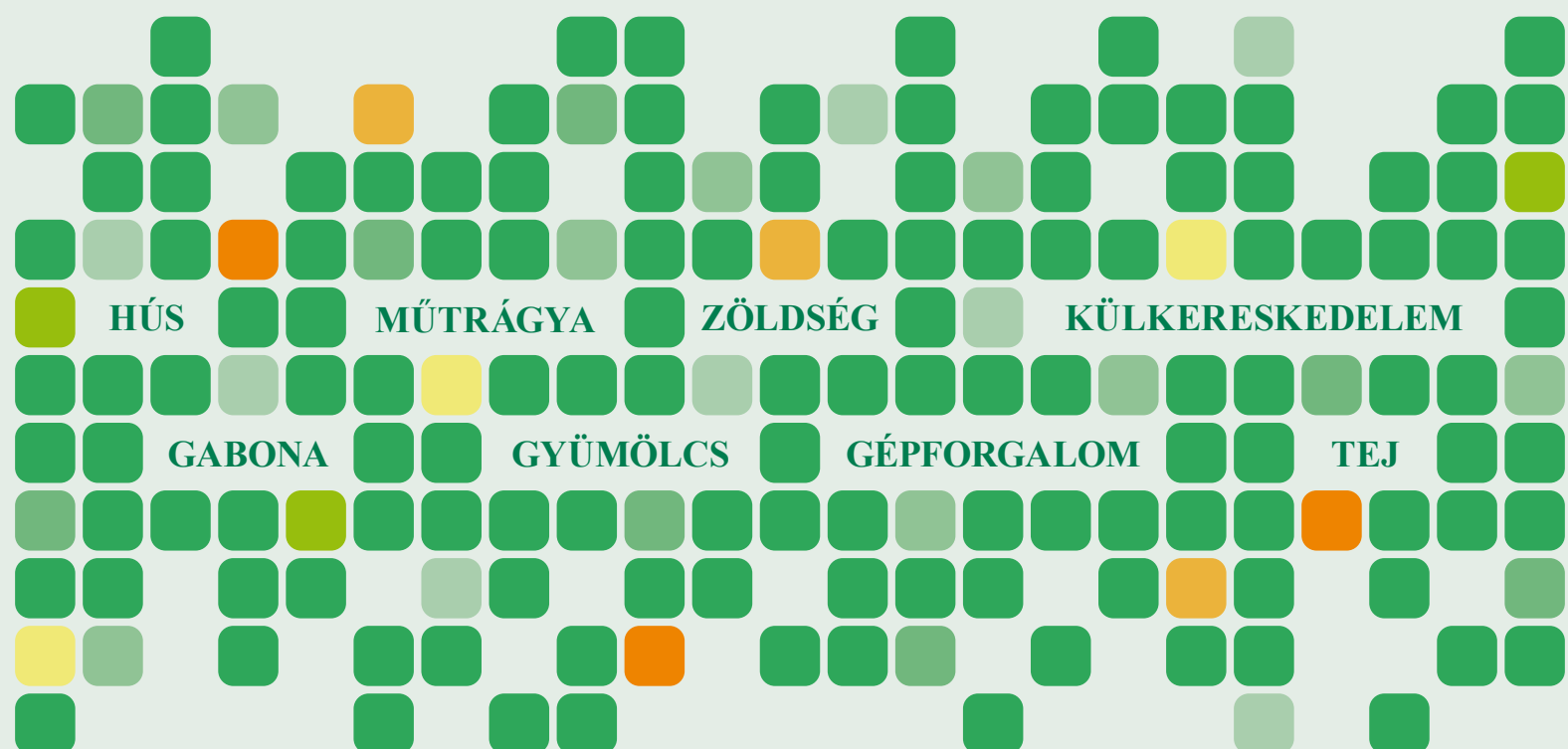


2016. FEBRUÁR

# AGRÁRPIACI INFORMÁCIÓK

Az Agrárgazdasági Kutató Intézet havonta megjelenő kiadványa



## Agrárpiaci Információk 2016. február

**Szerkesztette**  
Stummer Ildikó  
Vágó Szabolcs

### Kiadó

Agrárgazdasági Kutató Intézet  
H-1093 Budapest, Zsil utca 3-5.  
Postacím: H-1463 Budapest, Pf.: 944.  
Telefon: (+36 1) 476-6093  
Fax: (+36 1) 217-8111  
e-mail: aki@aki.gov.hu

### Internetes elérhetőségek

Agrárgazdasági Kutató Intézet  
<https://www.aki.gov.hu>

Piaci Árinformációs Rendszer (PÁIR)  
<https://pair.aki.gov.hu>

Agrárstatisztikai Információs Rendszer (ASIR)  
<https://asir.aki.gov.hu>

### Tartalomjegyzék

Gabona és olajnövény .....	3
Hús .....	5
Tej.....	6
Zöldség és Gyümölcs.....	7
Külkereskedelem.....	9
Inputok .....	11
Mezőgazdasági kibocsátás.....	12

Minden jog fenntartva. A kiadvány bármely részének sokszorosítása, adatainak bármilyen formában (nyomtatott vagy elektronikus) történő tárolása vagy továbbítása, illetőleg bármilyen elven működő adatbázis kezelő segítségével történő felhasználása csak a kiadó előzetes írásbeli engedélyével történhet.



Nemzeti Fejlesztési Ügynökség  
[www.ujszecsenyiterv.gov.hu](http://www.ujszecsenyiterv.gov.hu)  
**06 40 638 638**



A projekt az Európai Unió támogatásával, az Európai Regionális Fejlesztési Alap társfinanszírozásával valósul meg.

Többnyire megnyugtató a telelő búzaállományok állapota az északi féltekén. Némi aggodalomra az ukrainai búzavetések kondíciója ad okot, az őszi száraz időjárás ugyanis hátráltatta a kikelt növények fejlődését. A búza fronthavi jegyzése 170 dollár (USD)/tonna alá ereszkedett a chicagói (CME/CBOT), 155 euró/tonna környékére a párizsi árutőzsdén (Euronext/MATIF) 2016. február közepén. A kínálati nyomás mellett a piaci hangulatot beárnyékolta, hogy Egyiptom anyarozs-szennyeződésre hivatkozva visszafordított egy francia és egy kanadai búzaszállítmányt január végén. Az európai trenddel összhangban Magyarországon, a Budapesti Értéktőzsdén (BÉT) is gyengült a búza jegyzése. A malmi búzát 46,4 ezer forint/tonnán, a takarmánybúzát 44,9 ezer forint/tonnán jegyezték február 15-én. Az AKI PÁIR adatai szerint a fizikai piacon tovább szűkült a különbség a két termény áfa és szállítási költség nélküli termelői ára között. Átlagosan közel 48 ezer forint/tonnáért cserélt gazdát az étkezési, 47,5 ezer forint/tonnáért a takarmánybúza januárban.

Az USA agrárminisztériuma (USDA) legfrissebb jelentésében világszinten 970 millió tonna kukorica-termést jelez a 2015/2016. gazdasági évre (-39 millió tonna), aminek mintegy 85 százaléka már a tárolókban van. A betakarítás előtt álló latin-amerikai országok 2015/2016. gazdasági évi kukoricaterméséről megjelenő előrejelzések egyelőre bizonytalanok. Brazíliában 81–83 millió tonna, Argentínában 25–26 millió tonna kukoricát várnak a szakértők a következő hónapokban. A világ második legnagyobb exportőrének számító Brazília kukoricaexportját a gyenge brazil réal és a tengeri fuvardíjak csökkenése a továbbiakban is ösztönözheti. Az USDA előrejelzése szerint akár 36,5 millió tonna brazil kukorica kerülhet a nemzetközi forgalomba a folyó évi szezonban (+67 százalék). A chicagói árutőzsdén 140 dollár/tonna, a párizsin 150 euró/tonna körül jegyezték a terményt február közepén. Magyarországon a kukorica termelői ára januárban átlagosan még

45 ezer forint/tonna körül mozgott, azonban a BÉT-en a márciusi jegyzés február közepén már alig haladta meg a 43 ezer forint/tonna szintet.

A szűkös készletek miatt az *Oil World* az egy évvel korábbinál 4,3 millió tonnával kevesebb, azaz 61,9 millió tonna repcemag és canola feldolgozására számít világszerte a 2015/2016. gazdasági évben. Az előállított repceolaj világpiaci ára – a kínálat várható csökkenése miatt – továbbra is meghaladhatja a szójaolajét. A feldolgozás elsősorban az Európai Unióban és Kínában eshet vissza. Az európai térség készlethiányát jól jelzi a repcemag párizsi jegyzése. A 2016. májusi szállítási határidőre vonatkozóan (ótermés) ugyanis az augusztusnál (új termés) átlagosan 10, a novemberinél 6 euró prémiummal köthették le a terményt a befektetők február első felében, és a határidők közötti különbséget várhatóan megmarad. A legközelebbi lejáratra vonatkozóan 360 euró/tonna alá süllyedt a termény jegyzése. Magyarországon, a BÉT-en 107,5 ezer forint/tonnáért volt elérhető a márciusi szállítású repcemag február 12-én. Az AKI PÁIR adatai szerint 118–119 ezer forint/tonna termelői áron értékesítették a gazdák az olajmagot januárban.

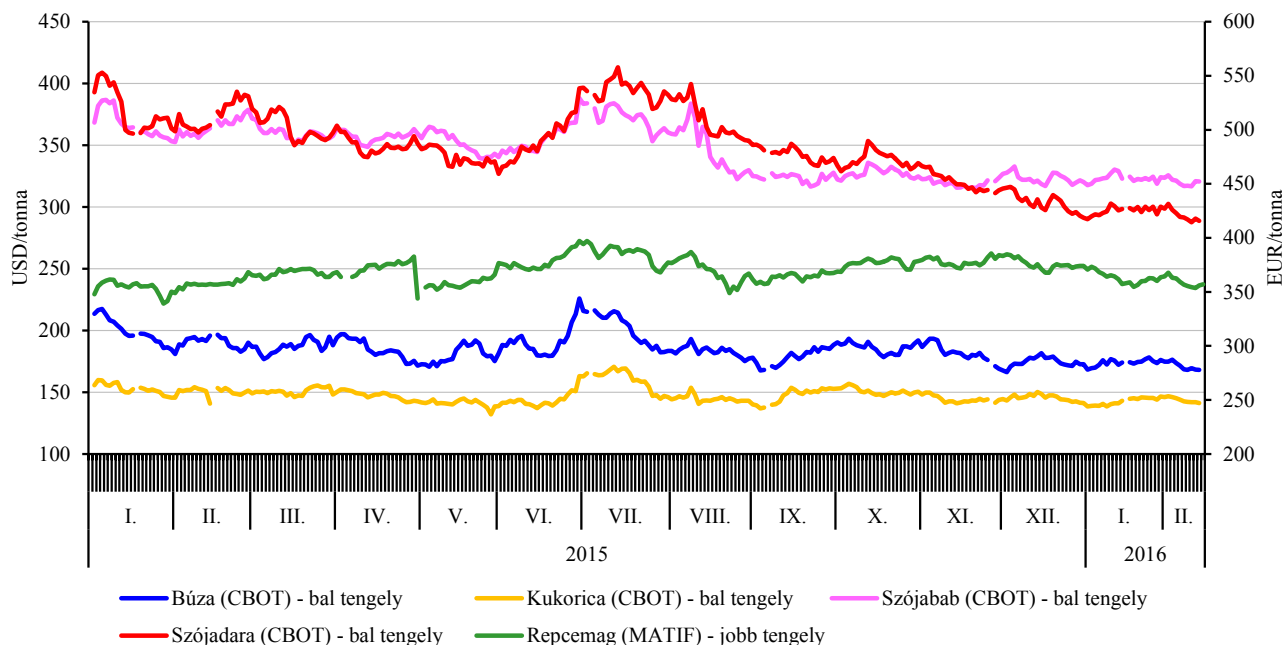
A fekete-tengeri térségben bőségesek a napraforgómag-készletek, és az *Oil World* szakértői az olajmag feldolgozásának élénkülésére számítanak a 2016. január–augusztus közötti hónapokban. Ennek eredményeként az előállított termékek kivitele tovább nőhet. A nyers napraforgóolaj fekete-tengeri exportára 780–795 dollár/tonnáig erősödött január utolsó napjaiban, holott a hónap elején még 15–25 dollárral olcsóbb volt. Magyarországon, a BÉT-en továbbra is a repcemagéhoz igazodott a napraforgómag jegyzése, és az év elejihez képest 5 százalékkal, 119,5 ezer forint/tonnára mérséklődött február közepére. A fizikai piacon az előző évinél 11,5 százalékkal drágábban, 118–119 ezer forint/tonna körüli termelői áron cserélt gazdát a napraforgómag januárban. A részletekért kattintson **IDE**.

### A gabonafélék és az olajnövények termelői ára Magyarországon

Megnevezés	2015. január	2015. december	2016. január	HUF/tonna	
				2016. január/ 2015. január (százalék)	2016. január/ 2015. december (százalék)
Étkezési búza	53 336	47 507	47 965	89,9	101,0
Takarmánybúza	47 715	46 102	47 533	99,6	103,1
Takarmánykukorica	39 360	45 184	44 951	114,2	99,5
Napraforgómag	106 836	117 085	118 849	111,3	101,5
Repcemag	106 383	115 095	118 659	111,5	103,1

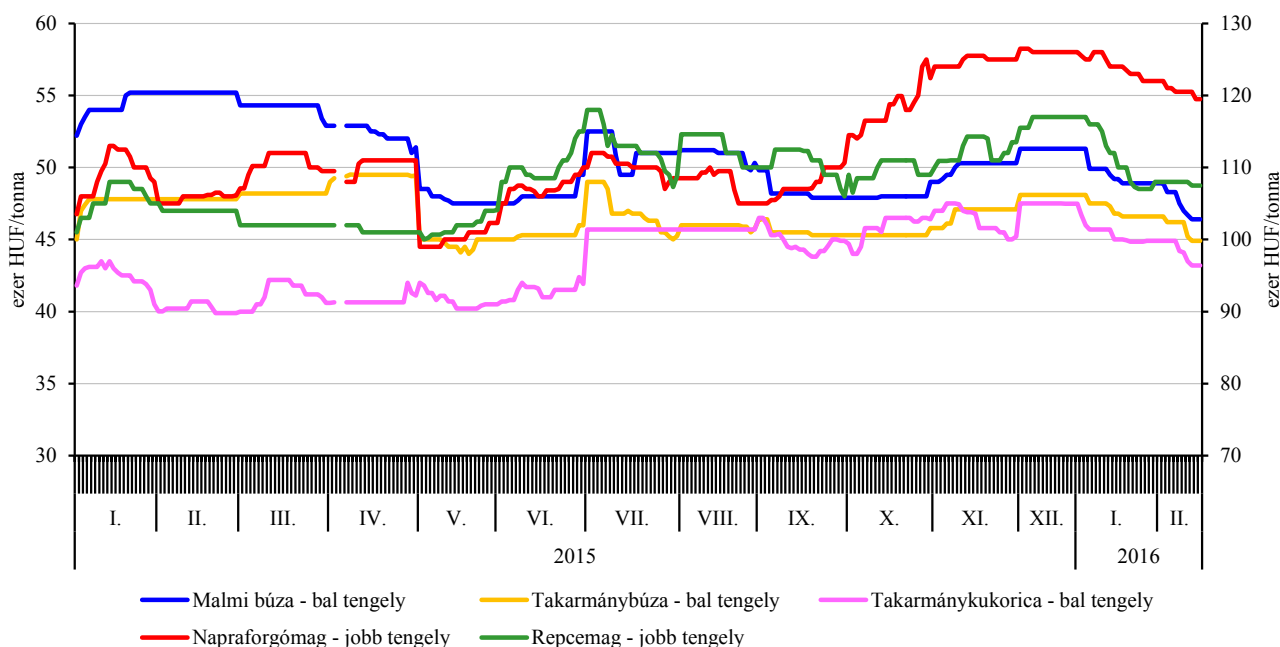
Forrás: AKI PÁIR

## A főbb termények legközelebbi határidőre szóló jegyzései a chicagói és a párizsi árutőzsdén (2015–2016)



Forrás: CME Group, MATIF

## A főbb termények legközelebbi határidőre szóló jegyzései a Budapesti Értéktőzsdén (2015–2016)



Forrás: BÉT

Az Európai Unióban az „E” kereskedelmi osztályba tartozó sertés vágóhídi belépési ára 1,27 euró/kilogramm hasított hideg súly volt 2016 januárjában, ami 2,1 százalékos csökkenést jelentett az egy évvel korábbi átlagárhoz viszonyítva.

A lipcsei árutózsde a sertés februári határidőre szóló jegyzése kismértékben csökkent, míg a márciusi és az áprilisi stagnált 2016 6. hetének végén az egy héttel korábbihoz képest.

A németországi szerződéses ár és a *Tönnies* felvásárlási ára 1,31 euró/kilogramm hasított súly volt 2016 6. hetében, a *West Fleisch* 1,29, a *Danish Crown* és a *Tican* pedig 1,17 euró/kilogramm hasított súly áron vásárolta a sertéseket. Az uniós sertés piac szempontjából meghatározó vállalatok és vágóhidak átlagosan 1,4 százalékkal mérsékeltek áraikat 2016 6. hetében az előző év azonos hetének átlagárhoz képest. Németországban és Dániában a nagy vágóhidak hetek óta ugyanazon az áron vásárolják fel a sertéseket.

Az Európai Bizottság adatai szerint uniós 6,3 százalékkal több sertéshúst (2,87 millió tonna) értékesített a nemzetközi piacon 2015 első tizenegy hónapjában, mint egy évvel korábban. A közösség sertéshúsimportja (30,9 ezer tonna) 3 százalékkal csökkent a vizsgált időszakban.

A *KSH* adatai szerint Magyarország élősertés-kivétel 36 százalékkal esett, míg élősertés-behozatala 19 százalékkal emelkedett 2015 első tizenegy hónapjában az előző év azonos időszakához képest. A nemzetközi piacon értékesített sertéshús mennyisége 2 százalékkal nőtt, míg a sertéshúsimport 6 százalékkal csökkent a megfigyelt időszakban.

Az *AKI PÁIR* adatai szerint a vágósertés termelői ára 399 forint/kilogramm hasított meleg súly volt 2016 januárjában, 4 százalékkal csökkent egy év alatt.

A részletekért kattintson **IDE**.

Az Európai Bizottság adatai szerint az egész csirke uniós átlagára 179,08 euró/100 kilogramm volt 2016 januárjában, ez 3,4 százalékos csökkenést je-

lent az előző év azonos időszakához képest. Az uniós baromfihúsexportja (1,5 millió tonna) 1 százalékkal csökkent 2015-ben az előző évihez viszonyítva.

Az közösség baromfihúsexportja 1,8 százalékkal csökkent 2015 első tizenegy hónapjában az előző év hasonló időszakához képest. A baromfihúsimport nem változott számottevően, 796 ezer tonna volt ugyanekkor.

A *KSH* adatai szerint Magyarország baromfihúsimportja 31 százalékkal, baromfihúsexportja 2,3 százalékkal csökkent 2015 első tizenegy hónapjában az előző év azonos időszakához képest.

Az *AKI PÁIR* adatai szerint Magyarországon a vágócsirke termelői ára 255,65 forint/kilogramm volt 2016 januárjában, ami 3 százalékkal múlta alul az előző év azonos hónapjának átlagárát.

A részletekért kattintson **IDE**.

Az Európai Bizottság adatai szerint a közösségben az étkezési tojás átlagára 120,76 euró/100 kilogramm volt 2016 januárjában, 9 százalékkal csökkent egy év alatt.

Magyarországon az étkezési tojás (M+L) csomagolóhelyi értékesítési ára 21,53 forint/darab volt 2016 januárjában, 10 százalékkal csökkent a 2015. januári átlagárhoz viszonyítva.

Az EU-ban a fiatal bika „R3” kereskedelmi osztály vágóhídi belépési ára 3,78 euró/kilogramm hasított hideg súly volt 2016 januárjában, nem változott számottevően az egy évvel korábbihoz viszonyítva. A tehén „O3” ára sem módosult, míg az üsző „R3” ára 2,5 százalékkal csökkent a megfigyelt időszakban.

A *KSH* adatai szerint Magyarország élőmarhaexportja 31 százalékkal, élőmarhaimportja 12 százalékkal nőtt a 2015. január–november közötti időszakban a 2014. január–novemberihez képest.

Az *AKI PÁIR* adatai szerint a fiatal bika termelői ára 6 százalékkal, 785 forint/kilogramm hasított meleg súlyra emelkedett 2016 januárjában az előző év hasonló hónapjának átlagárhoz viszonyítva. A vágótehén ára 1,2 százalékkal, a vágóüsző 5,5 százalékkal nőtt ugyanebben az összehasonlításban.

### A vágóállatok termelői ára Magyarországon

Megnevezés	Mértékegység	2015. január	2015. december	2016. január	2016. január/ 2015. január (százalék)	2016. január/ 2015. december (százalék)
Vágósertés	HUF/kg hasított súly	416	384	399	95,8	103,9
Vágómarha	HUF/kg hasított súly	566	603	577	102,0	95,8
Vágócsirke	HUF/kg élősúly	263	260	256	97,1	98,3
Vágópulyka	HUF/kg élősúly	394	394	394	100,1	100,1
Vágóbárány	HUF/kg élősúly	869	944	852	98,0	90,3

Forrás: AKI PÁIR

Az AKI PÁIR adatai szerint Magyarországon a **nyerstej** termelői átlagára 77,91 forint/kilogramm volt 2016 januárjában. A zsírtartalom 0,04 százalékpontos javulása és a fehérjetartalom stagnálása ellenére a nyerstej ára 1 százalékkal csökkent januárban a decemberihez képest. A nyerstej ára 14 százalékkal volt alacsonyabb az előző év azonos hónapjának átlagárához viszonyítva. A nyerstej felvásárlása a 2015. januáritól 1 százalékkal maradt el, míg a 2015. decemberit 3 százalékkal haladta meg. Az Európai Bizottság adatai szerint az év első tizenegy hónapjában Magyarországon 4,3 százalékkal nőtt a nyerstej felvásárlása az egy évvel korábbihoz viszonyítva. A közösségben Írországban (+13 százalék), Belgiumban (+6,5 százalék) és Hollandiában (+6,0 százalék) figyelhető meg a hazainál erőteljesebb felvásárlás-bővülés.

Az olaszországi Veronában a nyerstej azonnali (spot) piaci ára áfa nélkül, szállítási költséggel a 2015. 42. és a 2016. 7. hét között 17 százalékkal csökkent, a 7. héten 30 euró/100 kilogramm volt. Az olaszországi Veronában a nyerstej spot piaci ára február 15-én áfa nélkül, szállítási költséggel 30 euró/100 kilogramm, Lodi városában február 15-én a nyerstej spot piaci ára áfa nélkül, szállítási költséggel, 60 napos fizetési határidővel 30 euró/100 kilogramm volt. Magyarországon a nyerstej kiviteli ára 73,94 forint/kilogramm volt 2016 januárjában, egy hónap és egy év alatt egyaránt 8 százalékkal esett, és 5 százalékkal maradt el a belpiaci ártól. A nyerstej kiszállítása 15 százalékkal csökkent januárban az előző év azonos hónapjához viszonyítva, ezen belül a termelők és a kereskedők 10 százalékkal, a feldolgozók 24 százalékkal kevesebb nyerstejet exportáltak. A termelők és a kereskedők nyerstejkivitele 77 százalékkal haladta meg a feldolgozókét a vizsgált hónapban.

Németországban az ömlesztett vaj értékesítési ára a 2015. 45. és 2016. 7. hét között 14 százalékkal, a sovány

tejporé a 2015. 43. és 2016. 7. hét között 12 százalékkal csökkent. A kempteni árutőzsdén a 25 kilogramm kiszerezésű ömlesztett vaj értékesítési ára 265 euró/100 kilogramm, a 25 kilogramm kiszerezésű zsákos, élelmezési célú (intervenciós minőségű) sovány tejporé 162 euró/100 kilogramm volt. Az intervenciós árszintnél az ömlesztett vaj ára 20 százalékkal magasabb, míg a sovány tejporé 7 százalékkal alacsonyabb volt a vizsgált héten. A sovány tejporé iránti világpiaci kereslet a vártnál lanyhább, mivel az importőrökre kedvezőtlenül hat az olajárcsökkenés miatti bevételkiesés és fizetőeszközük leértékelése. A világpiaci igények kielégítéséért nagy verseny van a tejtermék-előállítók között. Németországban valamennyire kötnek szerződéseket, de a vásárlók érdeklődése elsősorban a második negyedévre és a későbbi időpontokra irányul. Németország továbbra is intervenciós felajánlásra termel.

A Fonterra január végén megjelent előrevetítése szerint a tejtermékek iránti keresletre kedvezőtlenül hat az alacsonyabb olajár miatt az olajárbevételelől függő országok vásárlási erejének csökkenése, a fejlődő országok bizonytalan gazdasága, Kína tej-termékimportjának lassulása és az, hogy Oroszország importtartalma miatt az Európai Unióból több tejtermék kerül a világpiacra. Kína teljestejpor-importja 48 százalékkal, a sovány tejporé 21 százalékkal, a vaj és vajolajé 11 százalékkal esett 2015-ben az előző évhez viszonyítva. Az egyensúly kialakulásához és az árak emelkedéséhez szükséges termelés-csökkenés folyamata egyelőre nem indult meg. Az Európai Unióban a tejkvóta megszüntetése előtti, 2015 első negyedévi 1,3 százalékos felvásárlás-csökkenéstől eltekintve 2013 júliusa óta töretlen a növekedés, sőt a tejkvóta megszüntetése miatt erősödő tendencia figyelhető meg. A növekedés üteme 2015 szeptemberében 1,8 százalék, decemberben viszont már 4,8 százalék volt az előző év azonos hónapjához képest. A részletekért kattintson **IDE**.

### A nyerstej termelői átlagára, a nyerstej kiviteli ára Magyarországon, valamint a nyerstej azonnali ára Olaszországban

Megnevezés	2015. január	2015. december	2016. január	HUF/kg	
				2016. január/ 2015. január (százalék)	2016. január/ 2015. december (százalék)
Nyerstej termelői átlagára Magyarországon	90,66	78,68	77,91	85,93	99,02
Nyerstej kiviteli ára Magyarországon	80,46	80,16	73,94	91,89	92,23
Azonnali (spot) piaci ár Verona	110,25	104,98	100,74	91,37	95,96
Azonnali (spot) piaci ár Lodi	110,78	102,10	97,59	88,10	95,59

Megjegyzés: Átszámítva az MNB hivatalos középárfolyamán.

Forrás: AKI PÁIR, CCIAA di Verona, CCIAA di Lodi

A **Budapesti Nagyban Piac** a hazai tárolási karalábét 110 forint/kilogramm, a természetberendezésből származót 100 forint/darab áron értékesítették a 6. héten. Emellett Olaszországból származó karalábét is lehetett kapni 104 forint/darab leggyakoribb áron.

Belföldi paradicsomból gömb és fürtös típus szerepelt a kínálatban a 6. héten, termelői árak 630–700 forint/kilogramm között alakult. A külpiaci választékban Olaszországból és Spanyolországból származó gömb, fürtös és koktél típus volt jelen a megfigyelt héten.

A belpiaci hónapos retek 100 forint/csomó ára magasabb volt, mint az olaszországié (90 forint/csomó). A jégcsapretek 240 forint/kilogramm ára kismértékben elmaradt, a fekete retek 110 forint/kilogramm ára azonban 10 százalékkal magasabb volt az 6. héten, mint egy évvel korábban.

A belföldi gumós zellert 190 forint/kilogramm áron értékesítették az 6. héten. A külpiaci zöldségfélék választékában a hollandiai gumós zeller is jelen volt, 180 forint/kilogramm áron.

A belföldi termesztésű almafajták 2016. 6. heti átlagára 193 forint/kilogramm volt, szemben az előző esztendő ugyanezen hetében jellemző 137 forint/kilogramm átlagárral. Legmagasabb áron, 225 forint/kilogramm, a Starkingot, legalacsonyabb áron, 175 forint/kilogramm, a Jonathan fajtát kínálták. A bécsi nagyban piacon a 6. héten a franciaországi, az olaszországi és az ausztriai mellett Magyarországról származó almát is kínáltak, 0,75–0,8 euró/kilogramm áron.

A világ alma- és körtészövetsége (*WAPA*) az Európai Unió **körtetermését** 2,34 millió tonnára várta 2015-re, ami 3 százalékos csökkenést jelenthet egy év alatt. Magyarország körtekibocsátását a 2014. évi mennyi-

séghez képest 2015-ben 18 százalékkal kevesebbre becsülte. Ennek alapján a 2015. évi körtetermés 17–18 ezer tonnára tehető. Magyarországon a fajtaszerkezet eltér az unióstól. A *KSH* ültetvény-összeírásának adatai szerint az országban a legnagyobb területen Alexander/Bosc kobakja fajtát termesztettek 2012-ben.

Magyarország nettó importörnek számít friss körtéből. A *KSH* adatai szerint hazánk 2 százalékkal kevesebb, 2,08 ezer tonna friss körtét importált 2015. január–november között 2014 azonos időszakához képest: a legtöbb körte Olaszországból és Hollandiából érkezett. Hollandiából a kétszeresére, 547 tonnára nőtt a beszálított mennyiség, míg Olaszországból 26 százalékkal kevesebb, 782 tonna érkezett a jelzett időszakban.

A friss körte kivitele 15 százalékkal, 535 tonnára bővült 2015 első tizenegy hónapjában. A körte legnagyobb részét az ausztriai piacon helyeztük el, ahová 88 százalékkal, 311 tonnára emelkedett az export. A 2014-ben vezető piacnak számító Románia felé 62 százalékkal, 80,7 tonnára zuhant a kivitel.

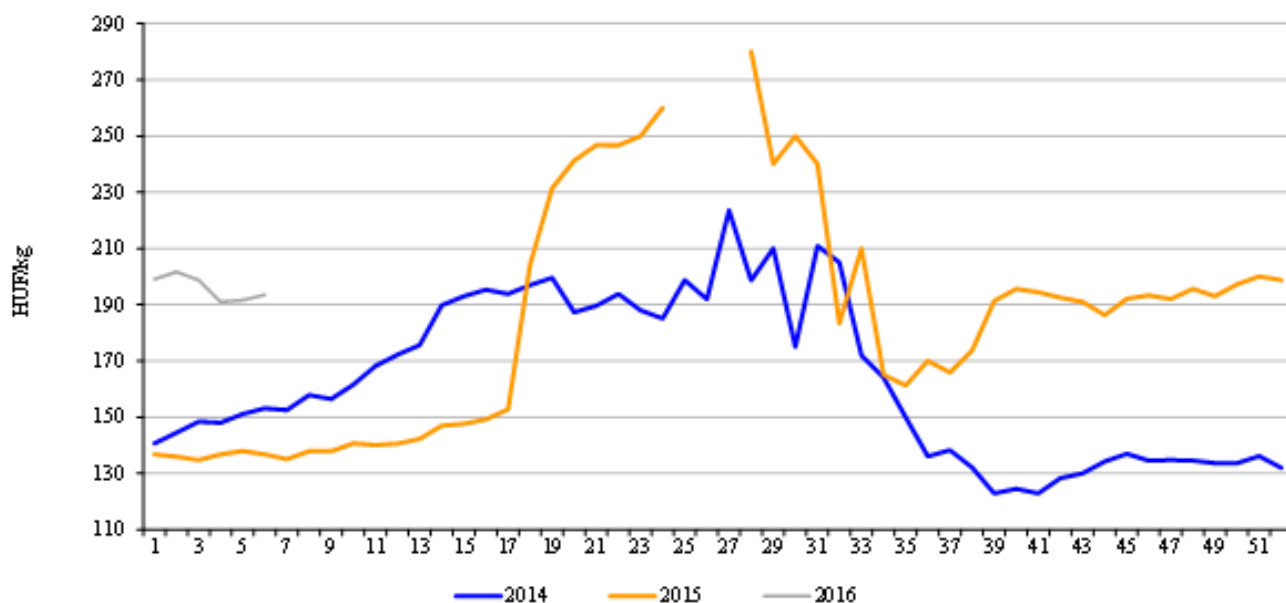
A Budapesti Nagyban Piacon a belföldi körte termelői ára 10 százalékkal volt magasabb 2015. július és december között, mint egy évvel korábban. A Vilmos körte termelői ára 3,7 százalékkal, a többi fajtáé átlagosan 16,8 százalékkal emelkedett egy év alatt. Az Alexander/Bosc kobakja fajta termelői ára az év első hat hetében 1 százalékkal haladta meg (348 forint/kilogramm) az egy esztendővel korábbit. Emellett belföldi Fétel apát volt a kínálatban. A Budapesti Nagyban Piacon az év első heteiben olaszországi körtét (Alexander, Fétel apát) kínáltak, a belföldi terméknél magasabb nagykereskedelmi áron. Az argentin Vilmos körte várhatóan február–márciusban, magas áron lép a piacra.

### Néhány belföldi zöldségféle és gyümölcs leggyakoribb bruttó termelői ára a Budapesti Nagyban Piacon

Megnevezés	2015. 1–6. hét	2016. 1–6. hét	HUF/kg
			2016. 1–6. hét/ 2015. 1–6. hét (százalék)
Burgonya	81	121	149,3
Vöröshagyma	65	119	183,0
Fejes káposzta	66	123	186,3
Sárgarépa	122	134	109,8
Petrezselyemgyökér	455	448	98,4
Alma	136	196	144,1

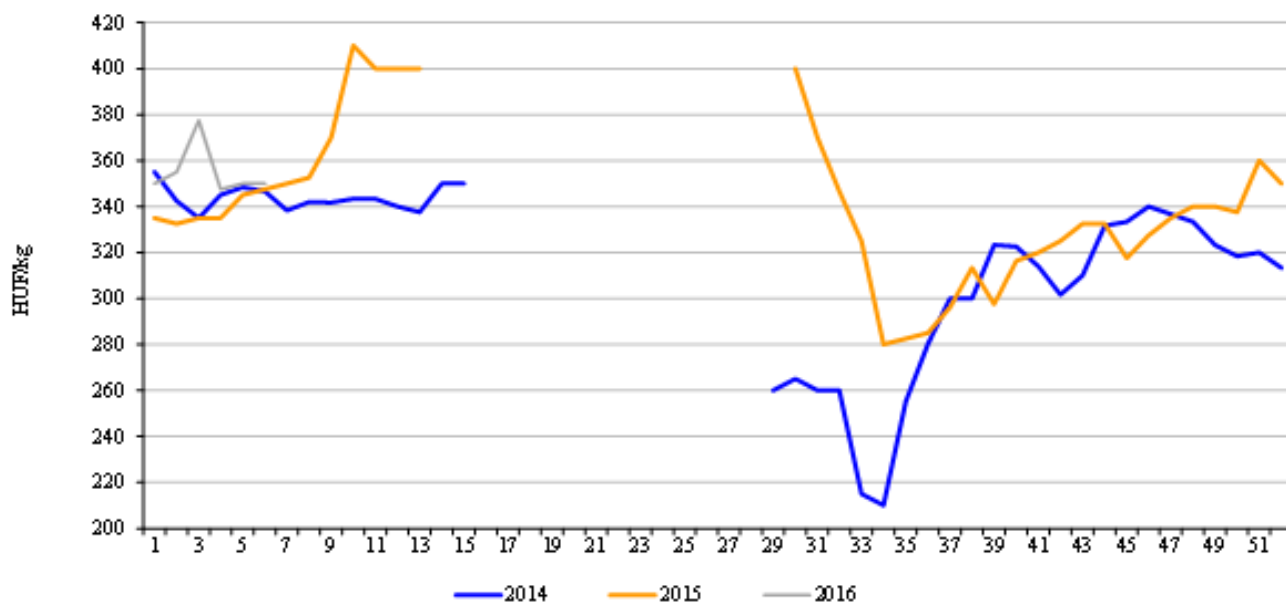
Forrás: AKI PÁIR

## A belföldi alma leggyakoribb bruttó termelői ára a Budapesti Nagyban Piacon (2014–2016)



Forrás: AKI PÁIR

## A belföldi körte leggyakoribb bruttó termelői ára a Budapesti Nagyban Piacon (2014–2016)



Forrás: AKI PÁIR



A mezőgazdasági és élelmiszer-ipari termékek kivitele 7,2 milliárd eurót, behozatala 4,5 milliárd eurót tett ki 2015 első tizenegy hónapjában. Az agrár-külkereskedelmi forgalom 2,7 milliárd euró aktívumot eredményezett. A kivitel értéke 1,6 százalékkal, a behozatalé 4,4 százalékkal emelkedett, az egyenleg 2,5 százalékkal, 70 millió euróval maradt el az egy évvel korábitól. A mezőgazdasági és élelmiszeripari termékek részese-  
dése a teljes nemzetgazdasági exportból 2015 januárja és novembere között 8,6 százalék, az importból 5,8 százalék volt, 2014 ugyanezen időszakában az agrár-export aránya 9,1 százalékot, az importé 5,9 százalékot ért el.

A gabonafélék (KN10) 2015. első tizenegy hónapjában az agrár-külkereskedelem pozitív egyenlegéhez 1 milliárd 70 millió euróval járultak hozzá. A kivitt gabona mennyisége 6,7 millió tonna, 30 százalékkal több, mint egy éve, de az alacsonyabb gabonaárak miatt az export árbevétele csak 14 százalékkal nagyobb, mint a bázisidőszakban. Kukoricából 75 százalékkal többet,

4,1 millió tonnát értékesítettünk november végéig, de az átlagosan 21 százalékkal alacsonyabb árak miatt az árbevétel csak 38 százalékkal nőtt. Búzából 1,7 millió tonnát exportáltunk, ami az egy évvel ezelőtti mennyiségtől 24 százalékkal maradt el, az export átlagár megközelítette a bázisidőszak szintjét.

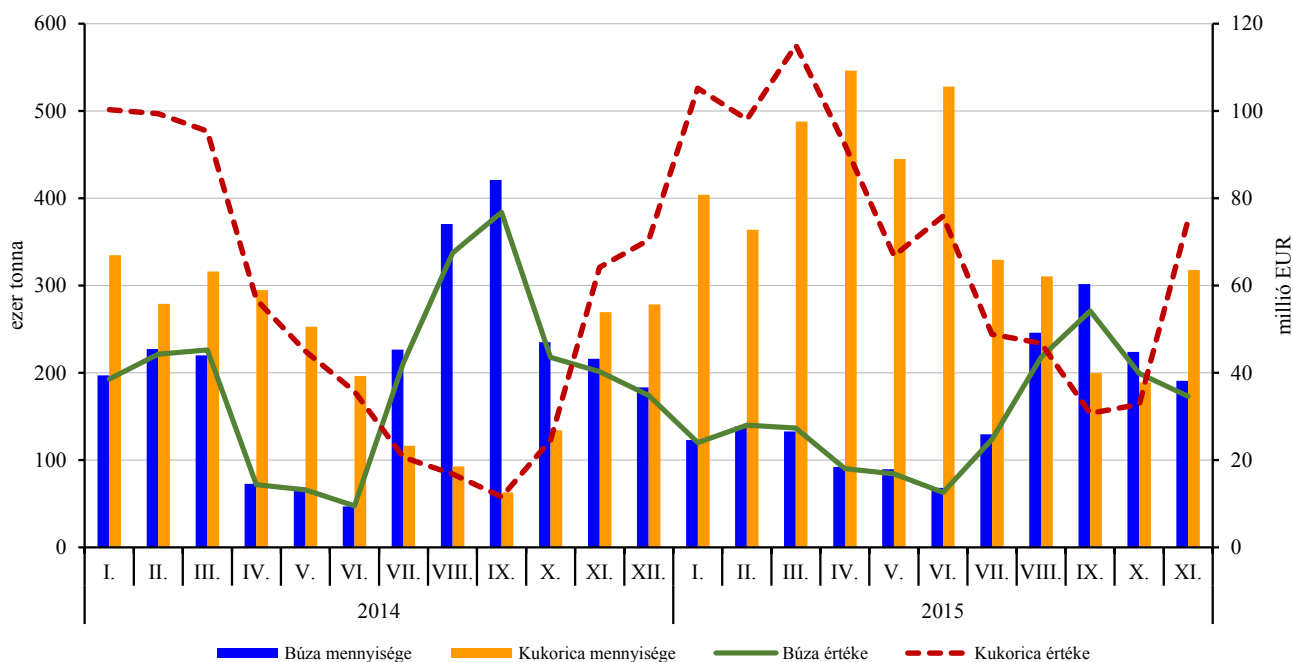
A húsfélék (KN02) kivitelének értéke 858 millió euró (-4 százalék), behozatalának értéke pedig 336 millió euró (-13 százalék) volt 2015. november végéig. A húsfélék külkereskedelmi forgalma 522 millió eurós aktívumot eredményezett, amely 4 százalékkal meghaladja az egy évvel korábit. Sertéshúsból 131 ezer tonna (+2 százalék), baromfi-húsból 190 ezer tonna (-2 százalék) volt a kivitel. A behozatal mindkét termék körből elmaradt az egy évvel korábbi szinttől. A sertéshúsimport 114 ezer tonna (-6 százalék) volt, baromfi-húsból pedig 37 ezer tonnát hoztunk be, 16 ezer tonnával kevesebbet, mint egy évvel korábban.

### Az élelmiszer-gazdaság külkereskedelmének alakulása

Megnevezés	Export			Import		
	2014. január-november (millió EUR)	2015. január-november (millió EUR)	Változás (százalék)	2014. január-november (millió EUR)	2015. január-november (millió EUR)	Változás (százalék)
I. áruosztály: Élő állatok, állati termékek	1 626	1 570	96,6	984	926	94,1
ebből: élő sertés	76	44	57,5	85	84	98,7
sertéshús	304	290	95,3	232	205	88,4
baromfi-hús	470	457	97,3	70	52	74,1
tej	154	130	84,4	60	51	85,8
II. áruosztály: Növényi termékek	2 129	2 256	106,0	981	1 106	112,7
ebből: búza	436	324	74,3	26	35	132,3
kukorica	571	788	138,1	101	116	115,2
repce	187	153	81,7	44	39	88,6
napraforgó	173	178	102,9	97	96	99,1
III. áruosztály: Állati és növényi zsír és olaj; ezek bontási terméke; elkészített ételzsír; állati és növényi eredetű viasz	441	433	98,3	194	190	97,5
ebből: napraforgó olaj	353	342	97,0	18	18	101,7
margarin	7	7	92,5	56	56	99,2
IV. áruosztály: Élelmiszer-készítmények; italok, alkoholtartalmú folyadékok és ecet; dohány és elkészített dohánypótlók	2 881	2 933	101,8	2 115	2 240	105,9
ebből: cukor	53	38	71,4	157	89	56,4
csokoládé	122	132	108,0	182	182	100,3
állati takarmány	533	564	105,9	130	177	135,4
Összesen	7 076	7 192	101,6	4 275	4 461	104,4

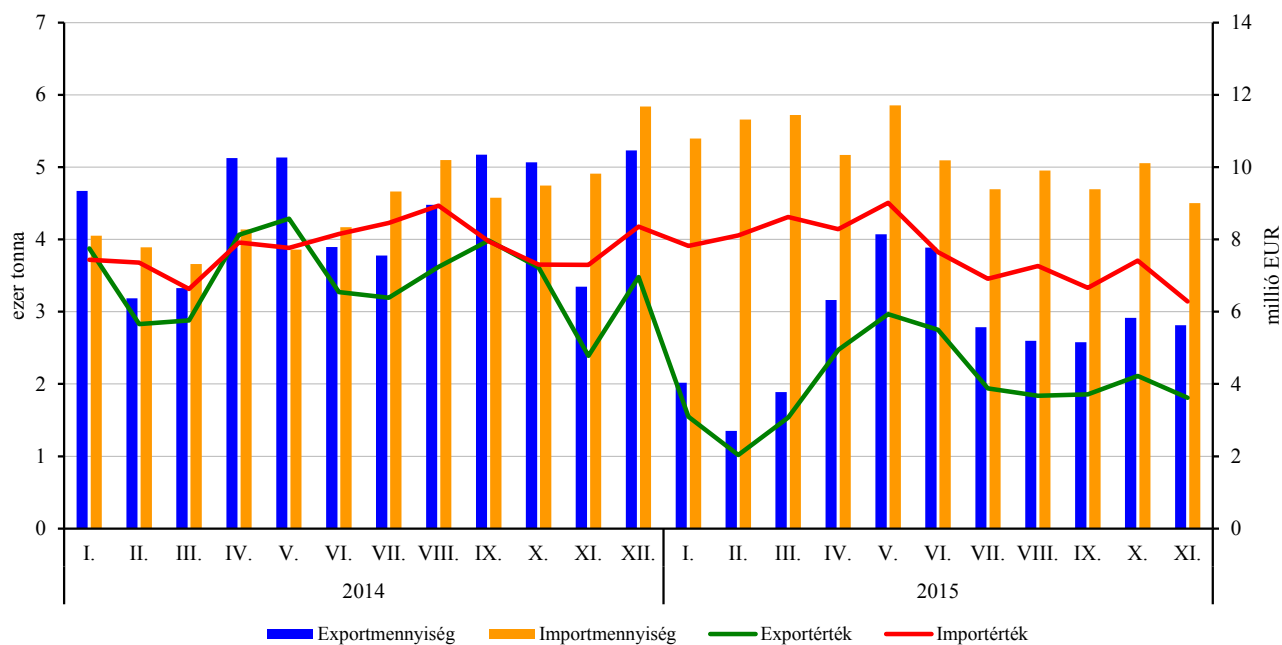
Forrás: KSH-adatok alapján, az AKI Agrárstatisztikai Információs osztályán készült összeállítás

## A búza és a kukorica exportjának havi alakulása



Forrás: KSH-adatok alapján, az AKI Agrárstatisztikai Információs osztályán készült összeállítás

## Az élő sertés külkereskedelmi forgalmának havi alakulása



Forrás: KSH-adatok alapján, az AKI Agrárstatisztikai Információs osztályán készült összeállítás

2016 januárjában a néhány hetes téli fagyokat csapadékos időjárás váltotta fel, ami lehetőséget biztosított a talaj-előkészítő munkálatok folytatásának. Az idei tél napjainkig csapadékban nem szenvedett hiányt, azonban a halmazállapota jellemzően folyékony volt, így egyre nagyobb területen áztatta át a talajfelszín, így a talajerő-utánpótlás folyamata egyes területeken időszakosan, de akadályoztatva volt. Ha a tárgy hónap forgalmi adatait összehasonlítjuk az előző év januárjával, akkor megállapíthatjuk, hogy 2016 januárjában a különféle műtrágyákból jóval kevesebb fogyott. Az értékesítési árak a megfigyelt hónapban 2015 decemberéhez képest nem igazán változtak, jellemzően csak az összetett műtrágyák áraiban volt érdemlésre méltó árváltozás, az MAP (11:52) ára tovább emelkedett mintegy 10 százalékkal (2015-ben az év elejéhez képest 15 százalékkal nőtt az ára), az NPK (15:15:15) ára azonban 6 százalékkal csökkent.

A növényvédő szerek forgalma az általunk megfigyelt termékek alapján nagyon elenyésző volt ez év januárjában, a beérkező adatok szerint a legtöbb kemikália iránt vagy egyáltalán nem volt kereslet, vagy minimális.

A mezőgazdasági gépek forgalma is az alacsony érdeklődést tükrözi, 2016 januárjában annyira alacsony volt a gépek iránti kereslet, hogy előző év januárjához képest a kis teljesítményű traktorokból, kukorica vetőgépekből, kukorica csőtörő adapterekből és a műtrágyaszóró gépekből (függesztett) mintegy a fele került csak új tulajdonoshoz, egyedül a váltvaforgató ekéből adtak el azonos mennyiséget. Az értékesítési átlagárak a traktorok esetében csökkentek 2016 januárjában az előző hónaphoz, valamint az előző év azonos időszakához képest, a műtrágyaszóróknál azonban mindkét időszakhoz viszonyítva emelkedett az ár.

### Egyes mezőgazdasági inputok átlagárának alakulása

Megnevezés	2015. december	2016. január	2016. január/ 2015. december (százalék)	2016. január/ 2015. január (százalék)
Műtrágyafélék (HUF/tonna)				
Ammónium-nitrát (N34)	84 096	83 786	99,6	100,0
Mészammon-salétrom (MAS)	72 613	72 049	99,2	98,0
Szuperfoszfát (P18-20,5)	65 214			
Kálium-klorid (K60)	105 891	108 420	102,4	109,0
MAP (NP 11:52)	162 791	182 925	112,4	128,0
NPK (15:15:15)	116 285	109 437	94,1	97,1
Növényvédő szerek (HUF/kg, HUF/liter)				
PICTOR SC 1 liter (liter)	...	–	–	–
FORCE 1,5 G 20 kg (kg)	1 874	...	...	...
MONSOON 5 liter (liter)	5 400	–	–	–
PULSAR 40 5 liter (liter)	10 328	...	...	...
LAUDIS 5 liter (liter)	6 700		...	...
REGLONE AIR 5 liter (liter)	...	–	–	–
BISCAYA 3 liter (liter)	13 725	...	...	...
Mezőgazdasági gépek (HUF/darab)				
67-103 KW (91-140 LE) traktor	19 610 670	16 891 119	86,1	76,7
Váltvaforgató eke	4 983 901	...	...	...
Kukorica vetőgép (db)	10 887 712	...	...	...
Műtrágyaszóró gép (függesztett) (db)	2 319 679	2 646 964	114,1	107,7

Megjegyzés: ... Az adat nem publikálható.

Forrás: AKI ASIR

A 2016 januárjában elvégzett előzetes számítások alapján 2015-ben a mezőgazdaság teljes kibocsátásának értéke folyó alapon 2454 milliárd forint, megegyezik a 2014. évi eredménnyel, mivel a mezőgazdasági termelés volumencsökkenését részben az emelkedő termelői árak részben a termeléshez kötött támogatások ellensúlyozták. A mezőgazdasági tevékenységből származó nettó vállalkozói jövedelem 2015-ben 9 százalékkal alacsonyabb, mint 2014-ben. Az egy teljes munkaidős dolgozóra számított, mezőgazdasági tevékenységből származó reáljövedelem – az úgynevezett A mutató – 2015-ben 6 százalékkal elmarad az előző évitől.

Előzetes adatok alapján a mezőgazdaság teljes bruttó kibocsátásának volumene a 2014. évi 11 százalékos emelkedés után 2015-ben 3 százalékkal kisebb az előző évinél. A növényi termékek kibocsátásának volumene 9 százalékkal csökkent, az állatok és állati termékek termelésének volumene 6 százalékkal meghaladta az előző évit.

A növényi termékek körében a kertészeti termékek kivételével minden termékcsoporthoz mennyisége csökkent. A gabonafélék, az ipari növények, a burgonya és a gyümölcsfélék mennyisége rendre elmaradt az előző évitől. Kukoricából mindössze 6,5 millió tonna termett, 30 százalékkal kevesebb a 2014. évinél. A kalászos gabonafélék terméseredményei viszont jobbak voltak, egyedül a zab mennyisége maradt el az egy évvel ko-

rábitól. A napraforgó termésmennyisége 3 százalékkal kevesebb az előző évinél, de 15 százalékkal meghaladja az ötéves átlagot. A burgonya volumene 25 százalékkal csökkent, a friss gyümölcsstermés 17 százalékkal, ezen belül az almatermés 26 százalékkal kisebb, mint 2014-ben. A 2014. évi kiemelkedően magas, 780 ezer tonna után 2015-ben körülbelül 570 ezer tonna almát szedtek le, ami átlagos termésnek felel meg.

A második előrejelzés alapján az élő állatok és állati termékek termelésének volumene 6 százalékkal emelkedett, kibocsátásának értéke azonban csak a támogatások révén haladta meg 3 százalékkal a 2014. évi szintet, mert a termelői árak nagyrészt elmaradtak az előző évitől. Volumennövekedés a marha-, a sertés- és a baromfiágazatban mutatkozik, a juh kibocsátásának volumene 2 százalékkal elmaradt az előző évitől. A termelői ár a tej esetében csökkent a legnagyobb mértékben, 21 százalékkal, de a sertés felvásárlási ára is 10 százalékkal alacsonyabb volt, mint 2014-ben.

A két alaptevékenység, a növénytermelés és a kertészet, illetve az állattenyésztés folyó alapon számított kibocsátásának aránya az előzetes kalkulációk alapján 2015-ben 62,6–37,4 százalék. Ez az arány 2014-ben 63,8–36,2 százalék volt, azaz 2015-ben javult az állattenyésztés aránya, ami részben a növénytermesztés volumencsökkenésének a következménye.

## Mezőgazdasági számla főbb adatainak változása

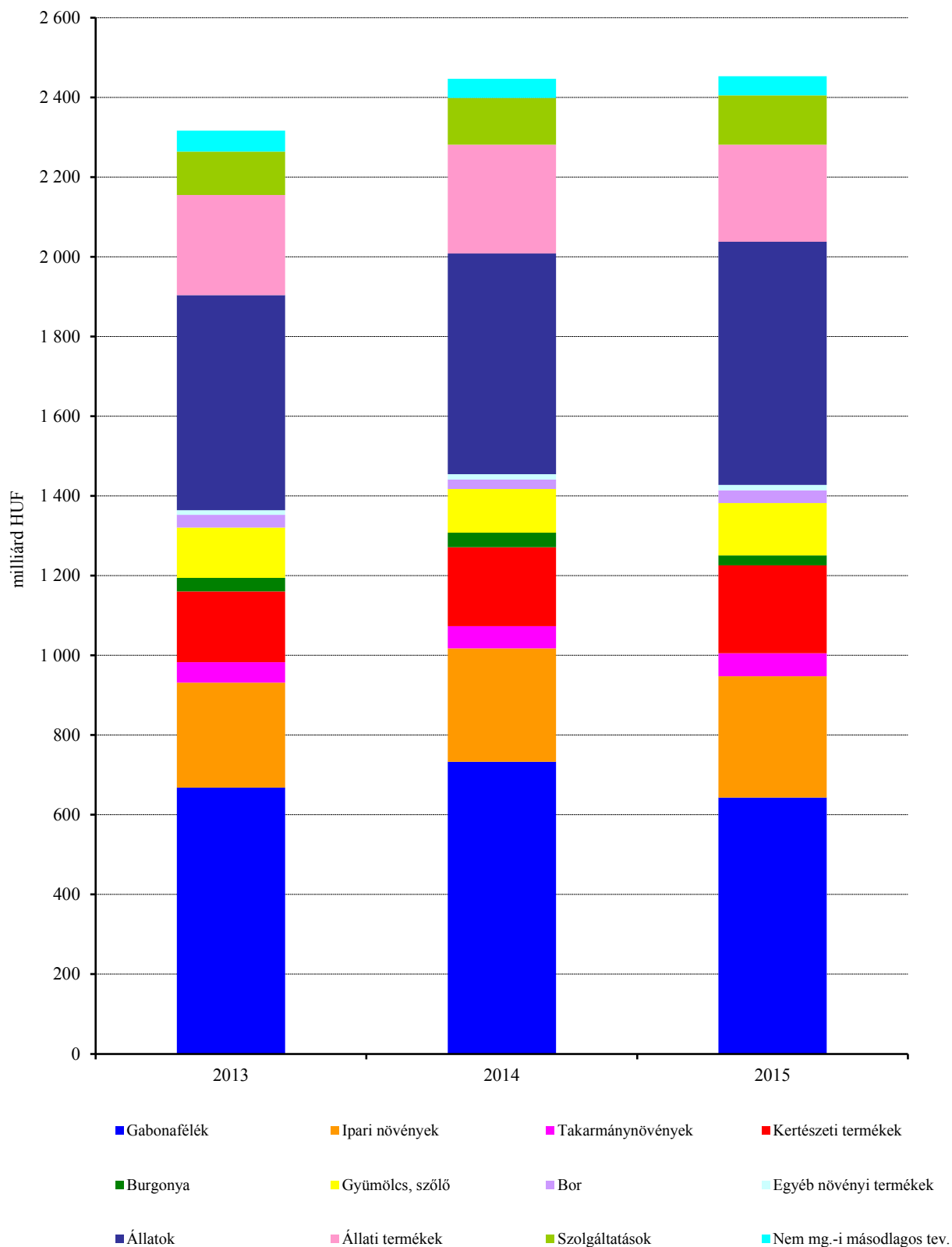
százalék

Megnevezés	Volumen index		Érték index	
	2014/2013	2015/2014 <sup>a)</sup>	2014/2013	2015/2014 <sup>a)</sup>
Gabonafélék (vetőmaggal)	123,3	86,5	109,7	87,8
Ipari növények (hüvelyesekkel)	115,4	94,4	107,9	106,9
Takarmánynövények	105,2	87,8	108,9	104,1
Kertészeti termékek (zöldség, ültetvény, virág)	111,0	102,9	111,7	111,3
Burgonya (vetőgumóval együtt)	115,3	74,5	104,8	68,5
Szőlő, gyümölcs	108,5	95,7	86,9	120,1
Bor	62,6	120,0	74,9	132,0
Egyéb növényi termékek	101,8	100,0	117,2	100,5
Növénytermesztési és kertészeti termékek együtt	116,3	91,4	106,6	98,1
Állatok	105,1	106,8	102,6	110,2
Állati termékek	102,7	103,5	108,6	89,4
Élő állatok és állati termékek együtt	104,3	105,7	104,5	103,3
Mezőgazdasági termékek összesen	111,9	96,6	105,8	100,0
Mezőgazdasági szolgáltatások	104,3	103,0	108,3	105,1
Nem mezőgazdasági másodlagos tevékenység	91,2	100,0	91,3	100,0
Mezőgazdasági kibocsátás összesen	111,1	97,0	105,6	100,3
Folyó termelő-felhasználás	103,8	100,2	100,1	100,8

<sup>a)</sup> Előzetes adatok.

Forrás: AKI Agrárstatisztikai Információs Osztály

A kibocsátás főbb összetevőinek alakulása 2013–2015<sup>a)</sup>



<sup>a)</sup> A 2015. évi adat előzetes adat.  
 Forrás: KSH, AKI

