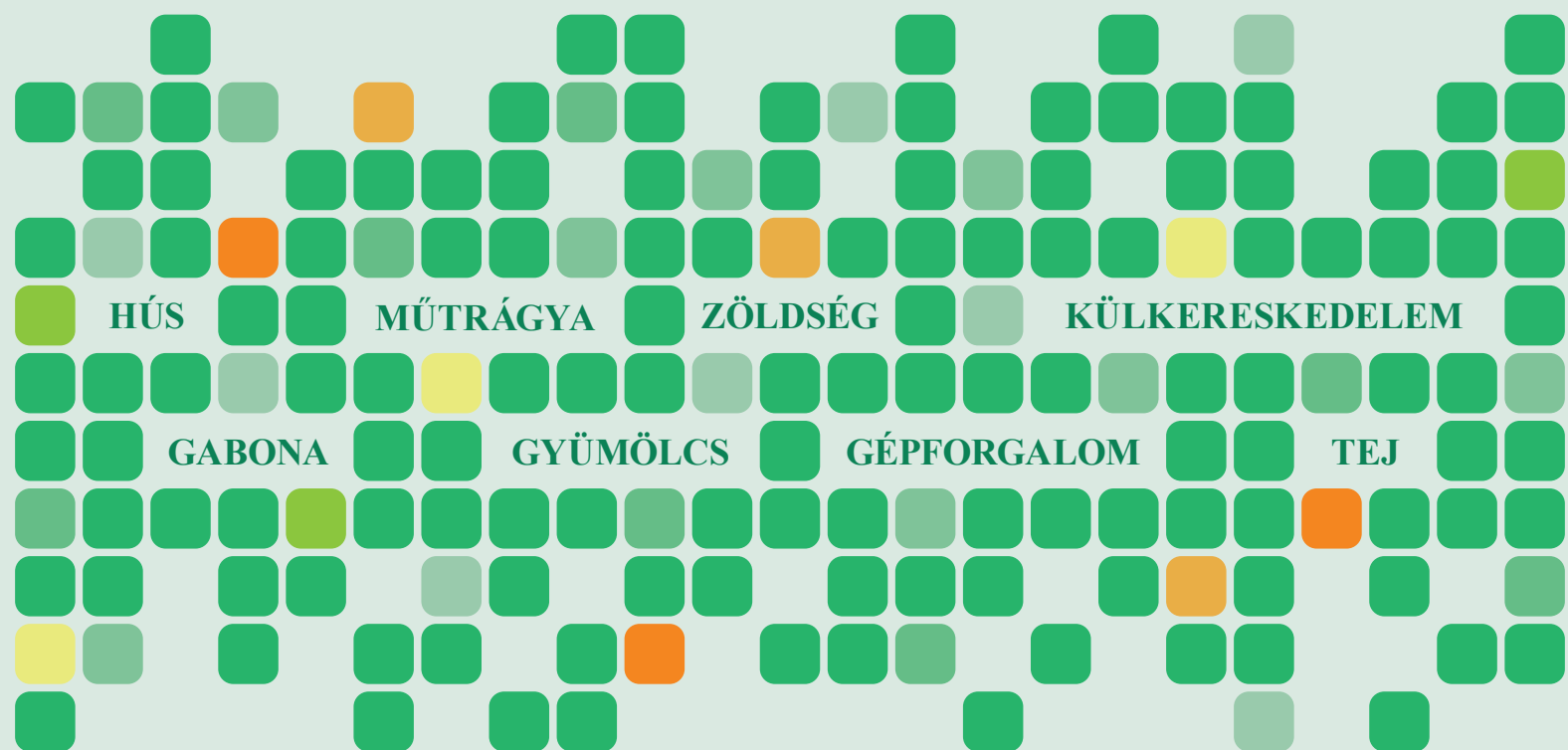


2015. OKTÓBER

AGRÁRPIACI INFORMÁCIÓK

Az Agrárgazdasági Kutató Intézet havonta megjelenő kiadványa



Agrárpiaci Információk 2015. október

Szerkesztette
Stummer Ildikó
Vágó Szabolcs

Kiadó

Agrárgazdasági Kutató Intézet
H-1093 Budapest, Zsil utca 3-5.
Postacím: H-1463 Budapest, Pf.: 944.
Telefon: (+36 1) 476-6093
Fax: (+36 1) 217-8111
e-mail: aki@aki.gov.hu

Internetes elérhetőségek

Agrárgazdasági Kutató Intézet
<https://www.aki.gov.hu>

Piaci Árinformációs Rendszer (PÁIR)
<https://pair.aki.gov.hu>

Agrárstatisztikai Információs Rendszer (ASIR)
<https://asir.aki.gov.hu>

Tartalomjegyzék

Gabona és olajnövény	3
Hús	5
Tej.....	6
Zöldség és Gyümölcs.....	7
Külkereskedelem.....	9
Inputok	11

Minden jog fenntartva. A kiadvány bármely részének sokszorosítása, adatainak bármilyen formában (nyomtatott vagy elektronikus) történő tárolása vagy továbbítása, illetőleg bármilyen elven működő adatbázis kezelő segítségével történő felhasználása csak a kiadó előzetes írásbeli engedélyével történhet.



Nemzeti Fejlesztési Ügynökség
www.ujszecsenyiterv.gov.hu
06 40 638 638



A projekt az Európai Unió támogatásával, az Európai Regionális Fejlesztési Alap társfinanszírozásával valósul meg.

A **búza** legközelebbi lejáratra szóló jegyzése 180 dollár (USD)/tonnára ereszkedett a chicagói árutőzsdén (CME/CBOT) október első felében. Ezzel egy időben a párizsi árutőzsdén (Euronext/MATIF) 175–180 euró/tonna között hullámozott a termény decembri elszámolóára. Magyarországon a Budapesti Értéktőzsde (BÉT) árupiaci szekciójában a malmi búza jegyzése 48 ezer forint/tonna, a takarmánybúzáé 45 ezer forint/tonna körül stagnált az év végi szállítási határidőkre vonatkozóan ugyanakkor.

Az AKI PÁIR adatai szerint az étkezési búza áfa és szállítási költség nélküli termelői ára az egy évvel korábrinál átlagosan 2 százalékkal volt alacsonyabb szeptemberben, ugyanakkor az augusztusit 1 százalékkal múlta felül. A takarmánybúza szeptemberi termelői ára közel 5 százalékkal haladta meg a 2014. szeptemberit, és 1 százalékkal maradt el az augusztusitól.

Kezetét vette az őszi kalászosok vetése Magyarországon. A Földművelésügyi Minisztérium (FM) tájékoztatása szerint az őszi búza idei vetésterülete nem éri el az 1 millió hektárt, amire utoljára 2011-ben volt példa. A 986 ezer hektárra előírányzott terület 23 százalékán végeztek a vetéssel 2015. október 12-ig. Közel 240 ezer hektárt foglalhat el a 2015/2016. évi szezonban az őszi **árpa**, ennek 51 százalékán került a földbe a vetőmag a jelzett időpontig.

Az északi féltekén javában zajlik a **kukorica** betakarítása, és az előzetes adatok szerint a 2014/2015. gazdasági évi rekordnál 3-4 százalékkal lehet kisebb a 2015/2016. évi szezon termése. A főbb termelők (USA, Ukrajna, Európai Unió) tavalyinál rosszabb termés kilátásai, valamint a globális termelést várhatóan felülmúló felhasználás áremelő hatása ellensúlyozta a bővülő kínálat árcsökkenő hatását a termény piacán, így a kukorica legközelebbi lejáratra szóló jegyzése 150 dollár/tonna alá csökkent a chicagói árutőzsdén október első felében. A párizsi árutőzsdén 160–165 euró/tonna között hullámozott a termény novemberi elszámolóára,

miközben a BÉT-en 47 ezer forint/tonna közelébe emelkedett. Magyarországon a fizikai piacon az egy évvel korábrinál 4 százalékkal olcsóbb, az augusztusinaál azonban 14 százalékkal drágább volt a takarmánykukorica szeptemberben, 42,5 ezer forint/tonna körüli termelői áron cserélt gazdát. Az FM adatai szerint 6 millió tonna termésre van kilátás az idén. Az 1,14 millió hektár termőterület 42 százalékáról 2,7 millió tonna kukorica került a tárolókba 2015. október 12-ig.

Jól halad a **szójabab** betakarítása is Magyarországon, a 77,6 ezer hektár termőterület 72 százalékáról 107 ezer tonna termés került le a jelzett időpontig.

Eközben a végéhez közelít a **repcemag** vetése. Magyarországon a betakarítotthoz képest 14 százalékkal nagyobb területet, 236 ezer hektárt foglalhat el a növény a folyó szezonban, aminek 97 százalékán már elvetették a magot 2015. október 12-ig. A repcemag legközelebbi lejáratra szóló jegyzése 370–380 euró/tonna sávban mozgott a párizsi árutőzsdén október első felében, ezalatt a budapesti árutőzsdén 111 ezer forint/tonnáig erősödött. A fizikai piacon az augusztusinaál 1 százalékkal alacsonyabb, azonban az egy évvel korábrinál 15 százalékkal magasabb, azaz átlagosan 111 ezer forint/tonna körüli, áfa és szállítási költség nélküli termelői áron vásárolták a repcemagot szeptemberben.

Napraforgómagból a 2014. évinél 7-8 százalékkal kisebb termés kerülhet az idén a magyarországi magtárakba. Az agrártárca tájékoztatása szerint a 632 ezer hektár termőterület 96 százalékáról 1,51 millió tonna magot takarítottak be a termelők 2015. október 12-ig. A termény legközelebbi lejáratra szóló jegyzése 119 ezer forint/tonnára emelkedett a BÉT-en október közepéig. Az AKI PÁIR adatai szerint az egy évvel korábrinál 20 százalékkal volt magasabb az ipari napraforgómag áfa és szállítási költség nélküli termelői ára szeptemberben: tonnánként átlagosan 106 ezer forintért cserélt gazdát.

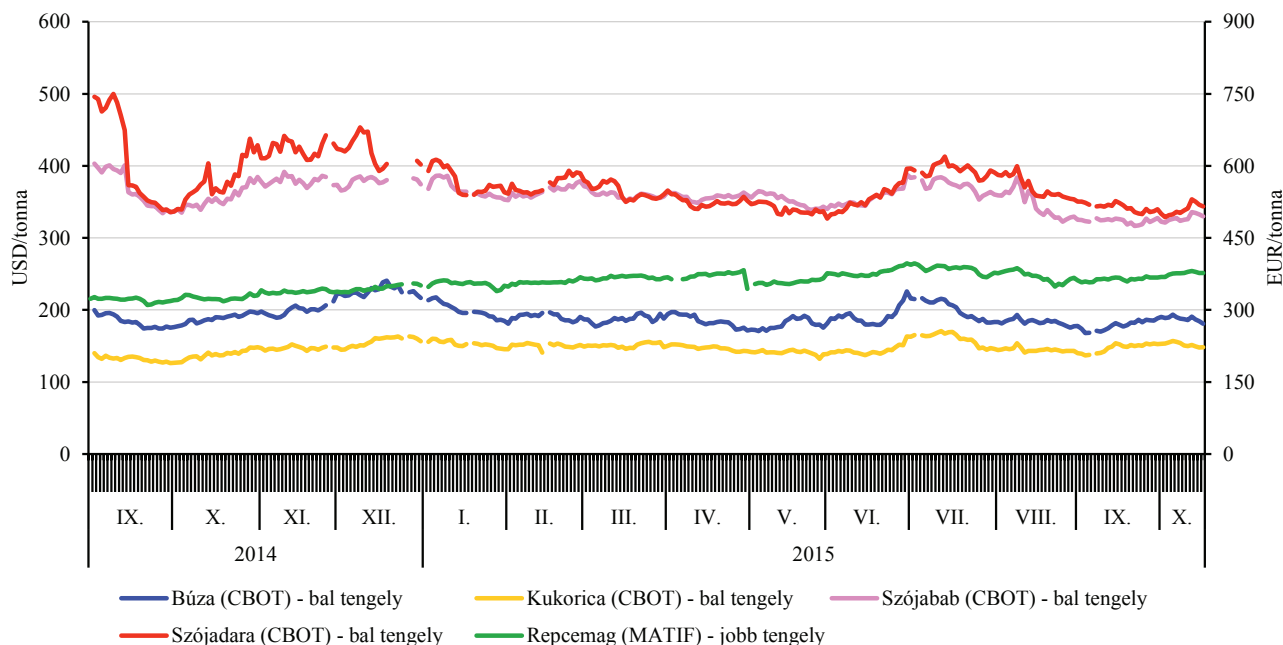
A részletekért kattintson **IDE**.

A gabonafélék és az olajnövények termelői ára Magyarországon

Megnevezés	2014. szeptember	2015. augusztus	2015. szeptember	HUF/tonna	
				2015. szeptember/ 2014. szeptember (százalék)	2015. szeptember/ 2015. augusztus (százalék)
Étkezési búza	49 080	47 465	47 960	97,7	101,0
Takarmánybúza	42 210	44 554	44 098	104,5	99,0
Takarmánykukorica	37 377	44 351	42 470	113,6	95,8
Napraforgómag	88 276	105 743	105 758	119,8	100,0
Repcemag	96 429	112 414	111 298	115,4	99,0

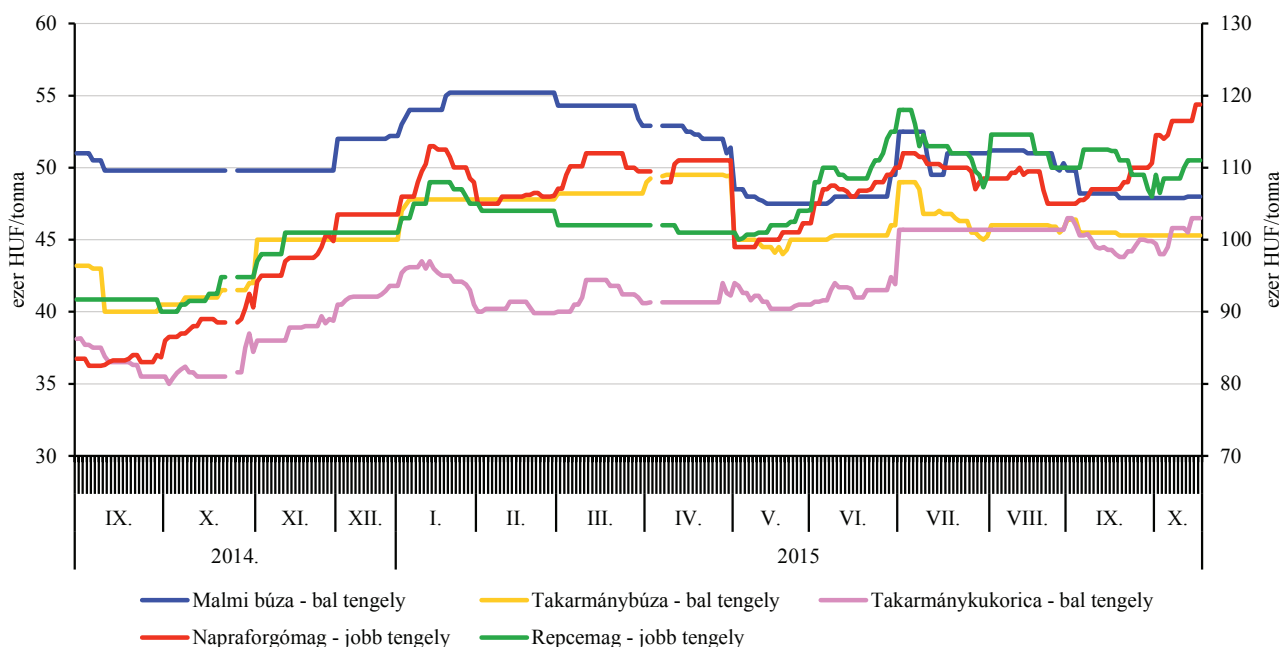
Forrás: AKI PÁIR

A főbb termények legközelebbi határidőre szóló jegyzései a chicagói és a párizsi árutőzsdén (2014–2015)



Forrás: CME Group, MATIF

A főbb termények legközelebbi határidőre szóló jegyzései a Budapesti Értéktőzsdén (2014–2015)



Forrás: BÉT

Az Európai Bizottság várakozása szerint az Európai Unió **sertéshús**termelése 23,4 millió tonna lehet 2015-ben, 2,7 százalékkal emelkedhet az előző évi mennyiséghez képest. A sertéshús kibocsátása 2016-ban előreláthatóan nem változik lényegesen.

Az Európai Unióban az „E” kereskedelmi osztályba tartozó **sertés** vágóhídi belépési ára 1,47 euró/kilogramm hasított hideg súly volt 2015 szeptemberében, ami 7,4 százalékos csökkenést jelentett az egy évvel korábbi átlagárhoz viszonyítva.

A lipcsei árutőzsdén a sertés októberi határidőre szóló jegyzése kismértékben csökkent, míg a novemberi és a decemberi stagnált 2015 42. hetének végén az egy héttel korábbihoz képest.

A németországi szerződéses ár és a *Tönnies* felvásárlási ára 1,42 euró/kilogramm hasított súly volt 2015 42. hetében, a *West Fleisch* pedig 1,4 euró/kilogramm hasított súly áron vásárolta a sertéseket. Az uniós sertéspiac szempontjából meghatározó vállalatok és vágóhidak átlagosan 3 százalékkal növelték áraikat 2015 42. hetében az előző év azonos hetének átlagárához képest.

Az Európai Bizottság adatai szerint az uniós 5 százalékkal több sertéshúst (1,7 millió tonna) értékesített a nemzetközi piacon 2015 első hét hónapjában, mint egy évvel korábban.

A *KSH* adatai szerint Magyarország élősertés-kivitele 34 százalékkal esett, míg élősertés-behozatala 32 százalékkal emelkedett 2015 első hét hónapjában az előző év azonos időszakához képest. A nemzetközi piacon értékesített sertéshús mennyisége 1,5 százalékkal, a sertéshúsimport pedig 9 százalékkal csökkent a megfigyelt időszakban.

Az *AKI PÁIR* adatai szerint a vágósertés termelői ára 456 forint/kilogramm hasított meleg súly volt 2015 szeptemberében, 10 százalékkal csökkent egy év alatt.

A részletekért kattintson **IDE**.

Az Európai Bizottság várakozásai alapján az Európai Unió **baromfi**hús-termelése meghaladhatja a 13,6 millió tonnát 2015-ben, 2,6 százalékkal emelkedhet az elő-

ző évi mennyiséghez képest. A baromfi hús kibocsátása további 1 százalékkal növekedhet 2016-ban.

Az Európai Bizottság adatai szerint az egész **csirke** uniós átlagára 191,52 euró/100 kilogramm volt 2015 szeptemberében, ez 2 százalékos növekedést jelent az előző év azonos időszakához képest. A közösség baromfi hús exportja (813 ezer tonna) kismértékben csökkent 2015 első hét hónapjában az egy évvel korábbihoz viszonyítva.

A *KSH* adatai szerint Magyarország baromfi hús importja 37 százalékkal, baromfi hús exportja 2 százalékkal csökkent 2015 első hét hónapjában az előző év azonos időszakához képest.

Az *AKI PÁIR* adatai szerint Magyarországon a vágócsirke termelői ára 261 forint/kilogramm volt 2015 szeptemberében, 6 százalékkal múlta alul az előző év azonos hónapjának átlagárát. A részletekért kattintson **IDE**.

Az Európai Bizottság adatai szerint az uniós **étkezési tojás** átlagára 133,6 euró/100 kilogramm volt 2015 szeptemberében, ami 5,1 százalékos emelkedést jelentett egy év alatt.

Magyarországon az étkezési tojás (M+L) csomagolóhelyi értékesítési ára 22,53 forint/darab volt 2015 augusztusában, 4 százalékkal haladva meg a 2014. augusztusi átlagárát.

Az Európai Bizottság előrejelzése szerint az Európai Unió **marhahús**termelése egyaránt 7,7 millió tonna körül várható 2015-ben és 2016-ban is.

Az uniós fiatal bika „R3” kereskedelmi osztály vágóhídi belépési ára 3,74 euró/kilogramm hasított hideg súly volt 2015 szeptemberében, 3,3 százalékkal emelkedve az egy évvel korábbihoz viszonyítva. A tehén „O3” ára 2,1 százalékkal, az üsző „R3” ára 2,6 százalékkal nőtt a megfigyelt időszakban.

Az *AKI PÁIR* adatai szerint a fiatal bika termelői ára kismértékben emelkedett 2015 szeptemberében az előző év hasonló hónapjának átlagárához viszonyítva. A vágótehén ára 9,5 százalékkal, a vágóüsző 10,6 százalékkal nőtt ugyanebben az összehasonlításban.

A vágóállatok termelői ára Magyarországon

Megnevezés	Mértékegység	2014. szeptember	2015. augusztus	2015. szeptember	2015. szeptember/2014. szeptember (százalék)	2015. szeptember/2015. augusztus (százalék)
Vágósertés	HUF/kg hasított súly	506	439	456	90,1	103,9
Vágómarha	HUF/kg hasított súly	578	598	610	105,5	101,9
Vágócsirke	HUF/kg élősúly	278	262	261	93,7	99,5
Vágópulyka	HUF/kg élősúly	390	394	392	100,4	99,3
Vágóbárány	HUF/kg élősúly	820	764	835	101,9	109,3

Forrás: AKI PÁIR

Az AKI PÁIR adatai szerint Magyarországon a nyerstej termelői átlagára 75,89 forint/kilogramm volt 2015 szeptemberében, ami 24 százalékos csökkenést jelent az előző év azonos hónapjához képest. A nyerstej felvásárlása 8 százalékkal nőtt ugyanebben az összehasonlításban. A zsírtartalom 0,08 százalékpontos és a fehérjetartalom 0,09 százalékpontos javulása hozzájárult a nyerstej árának 1 százalékos növekedéséhez szeptemberben az augusztusihoz képest.

Az olaszországi Veronában a nyerstej azonnali (spot) piaci ára áfa nélkül, szállítási költséggel a 36. hét óta nem változott jelentősen, a 43. héten 35,5 euró/100 kilogramm volt. Magyarországon a nyerstej kiviteli ára 83,78 forint/kilogramm volt 2015 szeptemberében, egy év alatt 22 százalékkal esett, és 10 százalékkal haladta meg a belpiaci árat. A nyerstej kiszállítása 8 százalékkal csökkent a vizsgált időszakban, ezen belül a termelők és a kereskedők 2 százalékkal, a feldolgozók 17 százalékkal kevesebb nyerstejet exportáltak. A termelők és a kereskedők nyerstejkivitele 79 százalékkal haladta meg a feldolgozókéét a vizsgált hónapban.

A németországi Élelmiszer-gazdasági Kutató Központ (ife) szeptemberi előrevetítése szerint az Európai Unió, az Egyesült Államok, Új-Zéland és Ausztrália együttes tejtermelése 2015-ben a 2014. évihez viszonyítva 1,3 százalékkal, 275 millió tonnára emelkedhet. A Rabobank októberi előrejelzése szerint a világ tejtermelése jelenleg még meghaladja a keresletet, azonban a déli félteke kínálata csökkenhet az „El Nino” jelenség hatására. Az elsősorban az unióból származó többlettermelés hatására készletek halmozódtak fel a világpiacra. A készletek várhatóan csökkennek és a jövő év közepére szintjük már normalizálódhat.

Kína tejtermékek iránti importkereslete 2014 közepé óta lanyhul, mivel a tejporkészlet megnőtt és a tejtermékek kereskedelmi eladása csökkent. Kína tejtejszár-importhoz 54 százalékkal, a vajé és vajzsír 32

százalékkal, a sovány tejszár 24 százalékkal esett 2015 első nyolc hónapjában az előző év azonos időszakához viszonyítva. A teljes és a sovány tejszár importjának csökkenése várhatóan folytatódik 2015 hátralévő részében, és a készletek apadásával 2016-ban csak kismértékű növekedésre lehet számítani.

Kevesbé valószínű, hogy Oroszország a korábbi évek tejtermékmennyiségét fogja importálni az energiaárak és a reáljövedelmek csökkenése, a rubel gyengülése és a belpiaci termelők erőteljesebb versenyképessége és nagyobb belpiaci részaránya miatt. Oroszország sajtógyártása és sajtóimportja az idén elmaradhat az előző évitől, mivel az embargó alá nem eső országokból kevesebbet importálnak és a belpiaci termelés nem bővül. Az olcsóbb tejfehérjéből és növényi zsírokból előállított analóg sajtók termelésének növekedése figyelhető meg Oroszországban.

Az Európai Bizottság októberi előrevetítése szerint az unió tejfelvásárlása 1,1 százalékkal haladhatja meg 2015-ben az egy évvel korábbit és 2016-ban további 0,9 százalékos növekedésre lehet számítani. A kibocsátás növekedését a tejhasznú tehénállomány gyarapodása okozza, amiről a termelők már több mint egy évvel a tejkvóta megszüntetése előtt döntöttek. A tejkvóta megszüntetése után, április és július között az unió tejfelvásárlása 2,5 százalékkal emelkedett az előző év azonos időszakához képest. A tagállamok között azonban lényeges különbségek mutatkoznak: erőteljesen bővülhet az idén a beszállított tej mennyisége Hollandiában, Írországon, Lengyelországban, az Egyesült Királyságban, Spanyolországban és Dániában, míg alacsonyabb lehet a kibocsátás Franciaországban és Németországban. Csehországban, Magyarországon, Szlovákiában és Portugáliában bár az év eddig eltelt részében növekedés figyelhető meg, azonban a következő hónapokban a tejtermelés bővülése lelassulhat az alacsony nyerstejárak miatt. A részletekért kattintson **IDE**.

A nyerstej termelői átlagára, a nyerstej kiviteli ára Magyarországon, valamint a nyerstej azonnali ára Olaszországban

Megnevezés	HUF/kg				
	2014. szeptember	2015. augusztus	2015. szeptember	2015. szeptember/2014. szeptember (százalék)	2015. szeptember/2015. augusztus (százalék)
Nyerstej termelői átlagára Magyarországon	100,48	74,81	75,89	75,53	101,45
Nyerstej kiviteli ára Magyarországon	107,00	83,89	83,78	78,30	99,87
Azonnali (spot) piaci ár Verona	119,95	112,62	110,63	92,23	98,23
Azonnali (spot) piaci ár Lodi	115,13	108,99	108,03	93,83	99,12

Megjegyzés: átszámítva az MNB hivatalos középárfolyamán.

Forrás: AKI PÁIR, CCIAA di Verona, CCIAA di Lodi

A **Budapesti Nagybani Piac**on a hazai burgonya termelői ára 85–150 forint között alakult kilogrammonként a 42. héten, az átlagár 44 százalékkal meghaladta az egy évvel korábbit. A magyarországi burgonyát 0,7–0,77 euró/kilogramm nettó áron értékesítették a bécsi nagybani piacon az ausztriaival párhuzamosan a 42. héten.

A Budapesti Nagybani Piacon a belpiaci padlizsán mellett kapható a Spanyolországból származó termék is, a magyarországinál (350 forint/kilogramm) kismértékben magasabb, 380 forint/kilogramm áron.

A belföldi cukkini termelői ára 280 forint/kilogramm volt a 42. héten, ami 7 százalékkal elmaradt az előző év ugyanezen hetének átlagárától.

A kilogrammos kiszerelésű belföldi paprikatípusok 42. heti átlagára 15 százalékkal volt magasabb az egy évvel korábbinál. A legjelentősebb, 67 százalékos árkülönbség az almapaprikánál mutatkozott. Az osztrák főváros nagybani piacán 1,3–1,6 euró/kilogramm nettó áron kínálták a Magyarországról származó paprikát.

A Budapesti Nagybani Piacon a 6–9 és a 9–14 centiméter méretű berakó/fürtös uborkát egyaránt 240 forint/kilogramm leggyakoribb áron kínálták a 42. héten.

A zöldbab 500 forint/kilogramm termelői ára 42 százalékkal felülmúlta a 42. héten az elmúlt év ugyanezen hetében jellemzőt.

A belpiaci gyümölcsfélék kínálatában egyre több téli tárolásra is alkalmas almafajta szerepelt a 42. héten. Termelői átlagáruk 52 százalékkal volt magasabb az elmúlt év azonos hetéhez viszonyítva. A hazai Vilmos körtefajta (330 forint/kilogramm) mellett már megjelent az Alexander/Bosc kobak fajta is (320 forint/kilogramm).

Magyarországon a **káposztafélék** fogyasztása évről évre csökken, ennek oka, hogy veszítettek a hagyomá-

nyos téli vitaminforrás szerepükből. A fogyasztás csökkenése a kereslet lanyhulásával jár, ami a termelés mérséklődését okozza. Magyarországon tovább csökkent a káposztafélék termőfelülete az idén. Míg 2014-ben a rendkívül csapadékos időjárás megbetegedések sorát okozta az ültetvényekben, addig 2015-ben nagyrészt rendkívüli szárazság és kánikulai hőség kísérte a termesztést.

A friss fejes és vörös káposzta külkereskedelmi egyenlege pozitív volt 2014-ben, 4,83 ezer tonna került a külföldre, emellett a beszállított mennyiség 2,26 ezer tonnát ért el. Ez év első hét hónapjában a behozatal 46 százalékkal, 3,23 ezer tonnára bővült az előző év azonos időszakához képest. Az export 11 százalékkal csökkent, 4,18 ezer tonnát tett ki, így Magyarország fejeskáposzta- külkereskedelmi egyenlege az előző évekhez hasonlóan pozitív volt, de romlott a vizsgált időszakban.

A Budapesti Nagybani Piacon a fehér fejes káposzta termelői ára 2015 elején, a tárolási időszakban magasabb volt, mint egy évvel korábban. A primőr fehér fejes káposzta április közepén tűnt fel a kínálatban, 56 százalékkal kínálták magasabb áron (266 forint/kilogramm) a 15–24. héten, mint egy évvel korábban. Ebben az időszakban a kínálat hollandiai importtal egészült ki. A primőr termék kifutásától a szabadföldi fehér fejes káposzta ára (26–42. hét) 24 százalékkal emelkedett (94 forint/kilogramm) az előző év azonos időszakához képest.

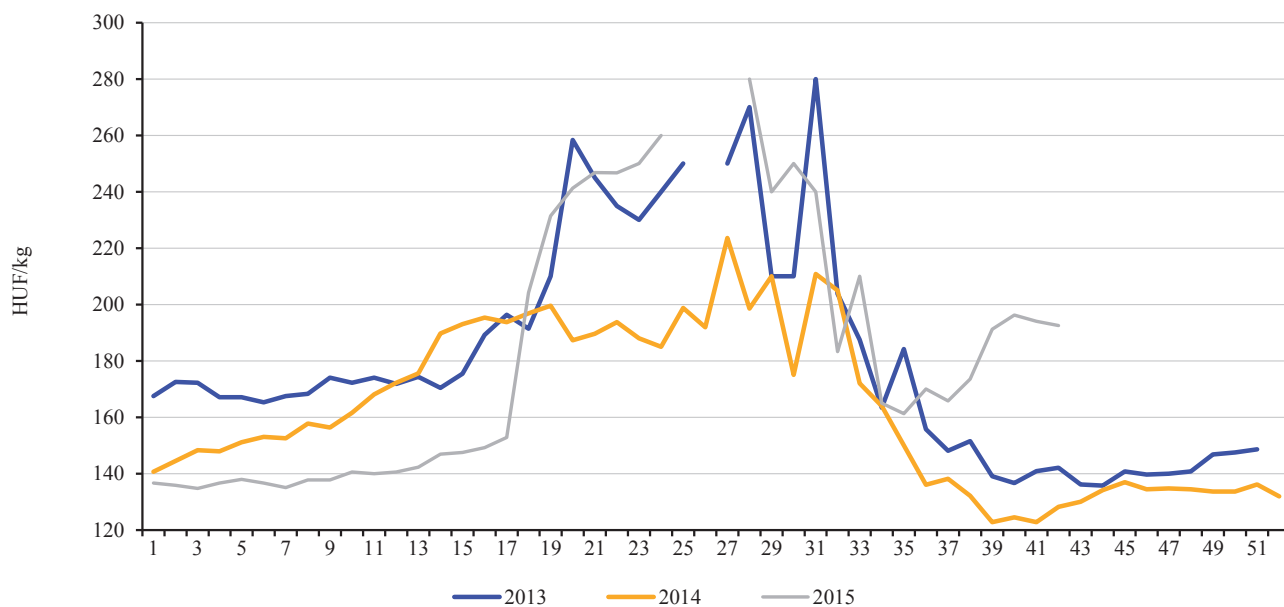
A primőr vörös káposzta május közepén jelent meg a kínálatban, és termelői ára 13 százalékkal volt magasabb (247 forint/kilogramm) a 20–24. héten, mint egy évvel korábban. A primőr termék kifutásától a szabadföldi vörös káposzta ára (25–42. hét) 35 százalékkal emelkedett (153 forint/kilogramm) az előző év azonos periódusához viszonyítva.

Néhány belföldi zöldségféle és gyümölcs leggyakoribb bruttó termelői ára a Budapesti Nagybani Piacon

Megnevezés	2014. 1–42. hét	2015. 1–42. hét	HUF/kg
			2015. 1–42. hét/ 2014. 1–42. hét (százalék)
Burgonya	99	88	88,8
Vöröshagyma	102	98	96,0
Fejes káposzta	74	105	141,8
Sárgarépa	96	135	140,6
Petrezselyemgyökér	423	507	119,8
Alma	165	166	100,6

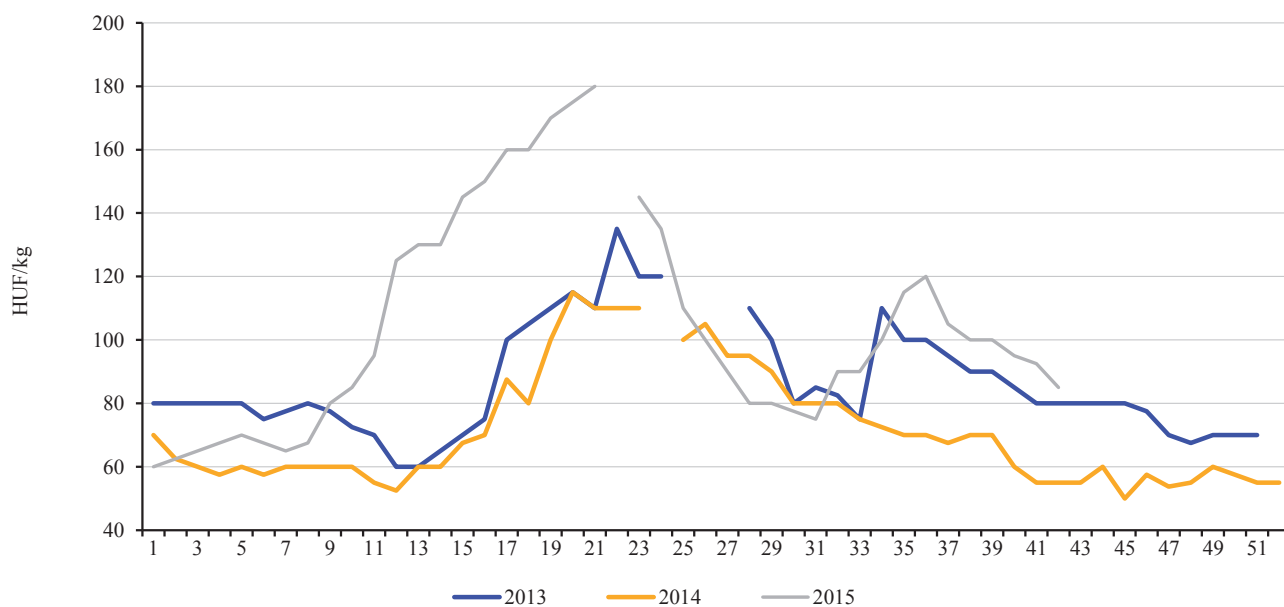
Forrás: AKI PÁIR

A belföldi alma leggyakoribb bruttó termelői ára a Budapesti Nagyban Piacon (2013–2015)



Forrás: AKI PÁIR

A belföldi szabadföldi fehér fejés káposzta leggyakoribb bruttó termelői ára a Budapesti Nagyban Piacon (2013–2015)



Forrás: AKI PÁIR

A mezőgazdasági és élelmiszer-ipari termékek kivitelének értéke 4460 millió eurót, behozatalának értéke 2778 millió eurót tett ki 2015 első hét hónapjában, az agrár-külkereskedelem aktívuma 1682 millió euró, 79 millió euróval kevesebb, mint 2014 első hét hónapjában volt. A mezőgazdasági- és élelmiszeripari termékek exportértéke azonos az egy évvel korábbival, importértéke 3,4 százalékkal nőtt 2015 első hét hónapjában, az egyenleg 4,5 százalékkal maradt el a 2014 első hét havi értéktől.

2015 első hét hónapjában 19 ezer tonna sertés exportjára és pontosan kétszer annyi importjára került sor, 10 ezer tonnával kevesebbet vittünk ki és 10 ezer tonnával többet hoztunk be, mint 2014 azonos időszakában. A sertéshús és a baromfi-hús kivitt volumene megközelítette az egy évvel korábbit, a nyerstej kivitt mennyisége csaknem 10 százalékkal nőtt. Ez év júliusáig 3,1 millió tonna kukorica és 0,8 millió tonna búza exportjára került sor. A kukorica exportértéke, 146 mil-

lió euróval meghaladta az egy évvel korábbit, de a búza árbevétele 51 millió euróval esett. Repceből 283 ezer tonnát, napraforgóból 226 ezer tonnát értékesítettünk külföldön a vizsgált időszakban. Az előbbi 48 ezer tonnával több, az utóbbi 52 ezer tonnával kevesebb volt, mint 2014 azonos időszakában. A legnagyobb mértékben a dohányfélék exportértéke esett, mert a cigaretta, szivar kivitele az egy évvel ezelőtti szint felére zuhant. A húsfélék esetében is jelentős visszaesés történt, elsősorban a két fő termék, a sertéshús és a baromfi-hús exportértékének csökkenése miatt.

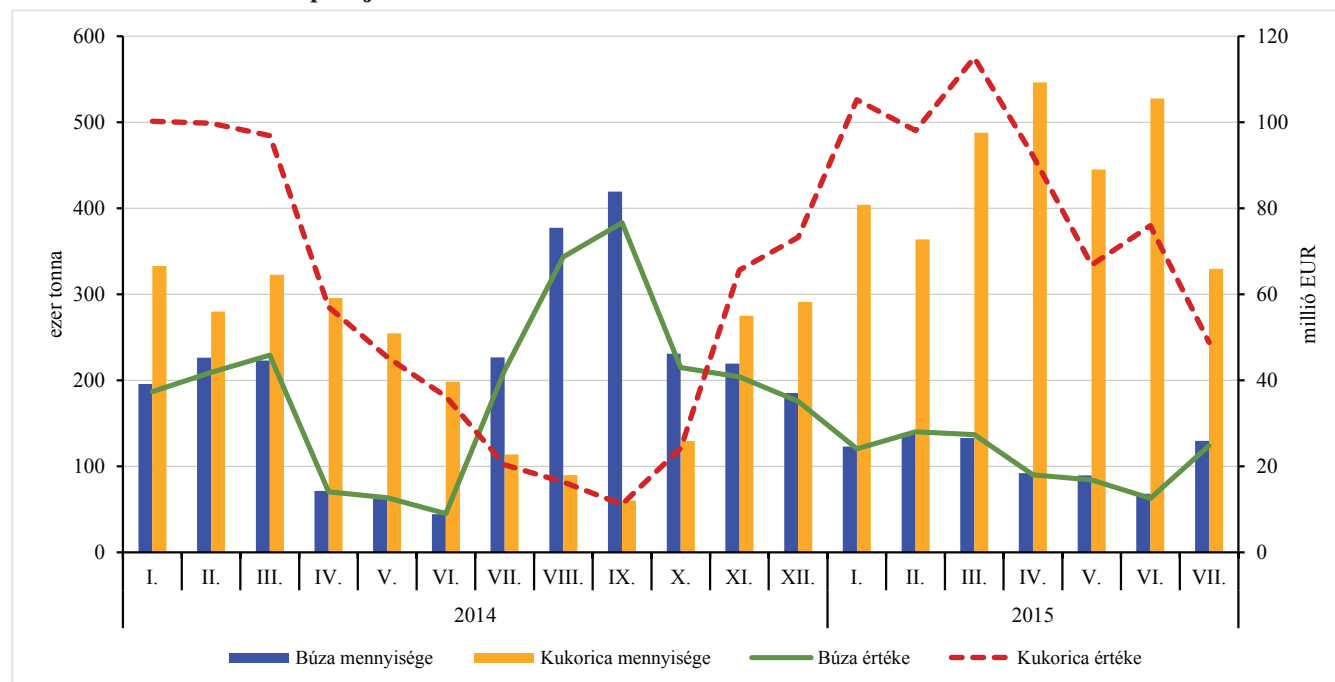
Importoldalon az állati takarmányok értéke nőtt legjobban, 39 millió euróval. A gabonafélék importértéke 35 millió euróval, a gyümölcsféléké közel 30 millió euróval nagyobb, mint 2014 első hét hónapjában. Legnagyobb csökkenés húsfélék esetében történt (-44 millió euró), elsősorban a sertéshús és a baromfi-hús behozatal mérséklődése miatt. A nád- és répacukor behozott mennyisége 60 százalékkal csökkent.

Az élelmiszer-gazdaság külkereskedelmének alakulása

Megnevezés	Export			Import		
	2014. január-július millió EUR	2015. január-július millió EUR	Változás, százalék	2014. január-július millió EUR	2015. január-július millió EUR	Változás, százalék
I. áruosztály: Élő állatok, állati termékek	1 008	946	93,8	626	579	92,4
ebből: élő sertés	49	28	58,1	54	56	104,4
sertéshús	192	177	92,5	146	125	85,7
baromfi-hús	273	260	95,4	48	32	65,7
tej	102	84	82,5	36	33	91,4
II. áruosztály: Növényi termékek	1 337	1 442	107,9	641	721	112,5
ebből: búza	203	152	74,7	13	24	178,0
kukorica	456	602	132,1	84	101	120,1
repce	92	99	107,1	29	29	98,9
napraforgó	135	123	91,5	40	47	120,1
III. áruosztály: Állati és növényi zsír és olaj; ezek bontási terméke; elkészített ételzsír; állati és növényi eredetű viasz	271	255	94,2	122	111	90,9
ebből: napraforgó olaj	221	209	94,6	10	11	115,3
margarin	4	5	118,9	33	33	101,6
IV. áruosztály: Élelmiszer-készítmények; italok, alkoholtartalmú folyadékok és ecet; dohány és elkészített dohánypótlók	1 832	1 816	99,2	1 299	1 368	105,4
ebből: nád- és répacukor	34	24	69,9	88	48	55,1
csokoládé	71	73	101,9	105	101	96,2
állati takarmánykészítmény	336	349	104,0	82	108	130,7
Összesen	4 449	4 460	100,3	2 688	2 778	103,4

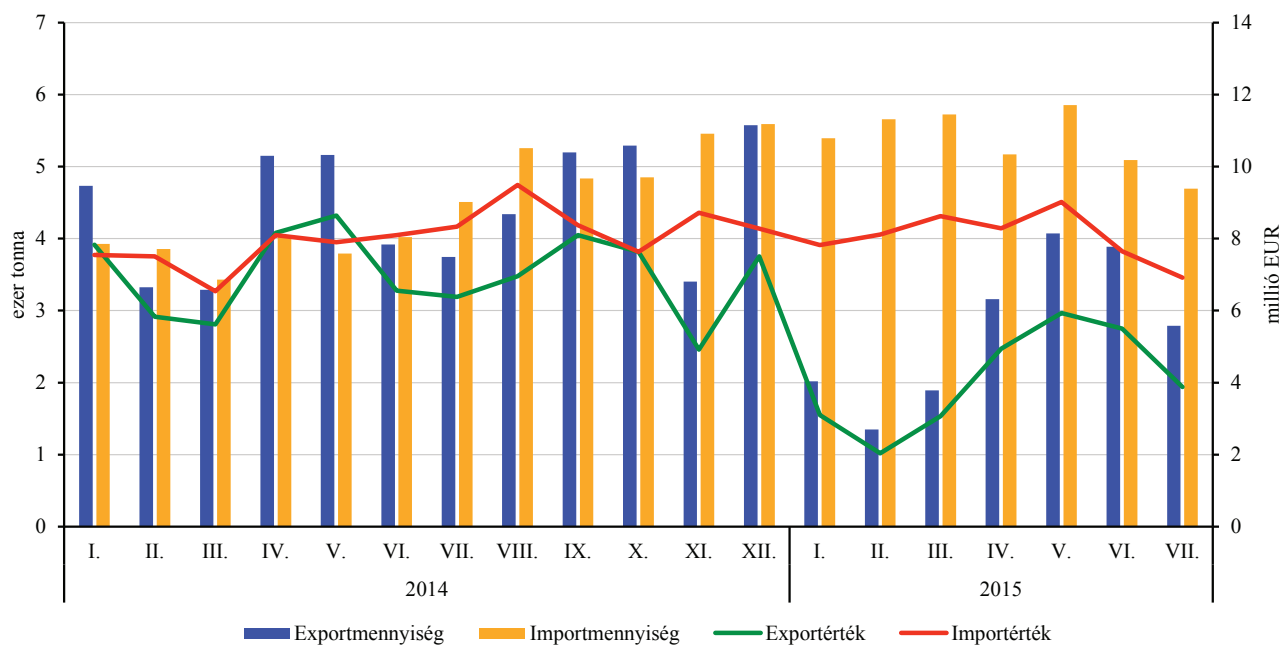
Forrás: KSH-adatok alapján ASIR-összeállítás

A búza és a kukorica exportjának havi alakulása



Forrás: KSH-adatok alapján ASIR-összeállítás

Az élő sertés külkereskedelmi forgalmának havi alakulása



Forrás: KSH-adatok alapján ASIR-összeállítás

A hosszan tartó nyári aszályos időjárást 2015. szeptember közepétől egy csapadékosabb periódus váltotta fel. Emiatt az országban számos helyen a tavaszi vetésű növények betakarítása akadályba ütközik, mivel a munkagépek nem tudják megközelíteni a felázott talajú táblákat. A talajjavító és -előkészítő munkálatok is megkésett fázisban vannak. A gazdák az őszi kalászosok vetését is későbbi időpontra kénytelenek halasztani, mert a rengeteg csapadék hátráltatja a munkájukat. A műtrágya forgalom is jól jelzi a fenti állapotokat, ugyanis 2014 szeptemberében az adatgyűjtésbe bevont kereskedők adatai alapján kétszer annyi műtrágyát vásároltak a termelők, mint az idén szeptemberben. A műtrágyafélék közül egyedül a mészammon-salétrom átlagára csökkent valamelyest 2015 szeptemberében az előző hónaphoz, valamint az előző év azonos időszakához képest, a többi termék esetében a drágulás volt a jellemző. A legnagyobb mértékű áremelkedés az MAP műtrágya esetében volt tapasztalható az előző év azonos időszakához képest (+16 százalék).

A talajfertőtlenítő szerek iránti kereslet is jócskán elmarad a tárgy hónapban a tavalyi év szeptemberéhez képest.


A növényvédő szerek forgalma is rendkívül alacsony volt 2015 szeptemberében az előző év azonos időszakához képest. Tavaly ilyenkor a kukorica gyomirtás még komoly problémát jelentett, idén viszont az aszályos nyár sok helyen megtépázta a kukorica állományt, és a lábon álló kukorica minél előbbi betakarításán van a hangsúly. A napraforgót a száraz nyári időjárás nem viselte meg olyan mértékben, mint a kukoricát. A növényvédő szerek értékesítési árai mérsékelten emelkedtek, a legnagyobb mértékben a Force 1,5G talajfertőtlenítő szeré nőtt mintegy 8 százalékkal a tárgyidőszakban az előző évihez mérten. A Pulsar 40 esetében mintegy 6 százalékos csökkenés történt.

Nagy forgalmat bonyolítottak a gépforgalmazók 2015 szeptemberében, a jelentést tett adatszolgáltatók adatai szerint 2015 szeptemberében a megfigyelt termékkörben a kis méretkategóriás traktorok és a műtrágyaszóró gépek iránt volt a legintenzívebb a kereslet. A legtöbb géptípus esetében emelkedtek az árak a tárgyhónapban az előző hónaphoz, valamint az előző év azonos időszakához képest is, egyedül a váltvaforgató ekék átlagára csökkent.

Egyes mezőgazdasági inputok átlagárának alakulása

Megnevezés	2015. augusztus	2015. szeptember	2015. szeptember/ 2015. augusztus (százalék)	2015. szeptember/ 2014. szeptember (százalék)
Műtrágyafélék (HUF/tonna)				
Ammónium-nitrát (N34)	81 331	84 185	103,5	101,9
Mészammon-salétrom (MAS)	68 239	66 899	98,0	96,6
Szuperfoszfát (P18-20,5)	61 163	61 801	101,0	103,3
Kálium-klorid (K60)	101 972	102 889	100,9	106,2
MAP (NP 11:52)	161 400	162 635	100,8	116,6
NPK (15:15:15)	112 805	115 111	102,0	109,0
Növényvédő szerek (HUF/kg, HUF/liter)				
PICTOR SC 1 liter (liter)
FORCE 1,5 G 20 kg (kg)	...	2 048	...	108,0
MONSOON 5 liter (liter)
PULSAR 40 5 liter (liter)	...	11 119	...	94,3
LAUDIS 5 liter (liter)	6 166
REGLONE AIR 5 liter (liter)	6 167	6 148	99,7	102,7
BISCAYA 3 liter (liter)	12 970	13 616	105,0	102,1
Mezőgazdasági gépek (HUF/darab)				
67-103 KW (91-140 LE) traktor	17 577 542	19 402 954	110,8	108,3
Váltvaforgató eke	6 136 417	5 756 593	93,8	96,6
Műtrágyaszóró gép (függesztett)	3 072 150	3 162 338	102,9	188,3
Talajlazító	2 990 598	3 790 881	126,8	217,6

Forrás: AKI ASIR



Agrárgazdasági
Kutató Intézet