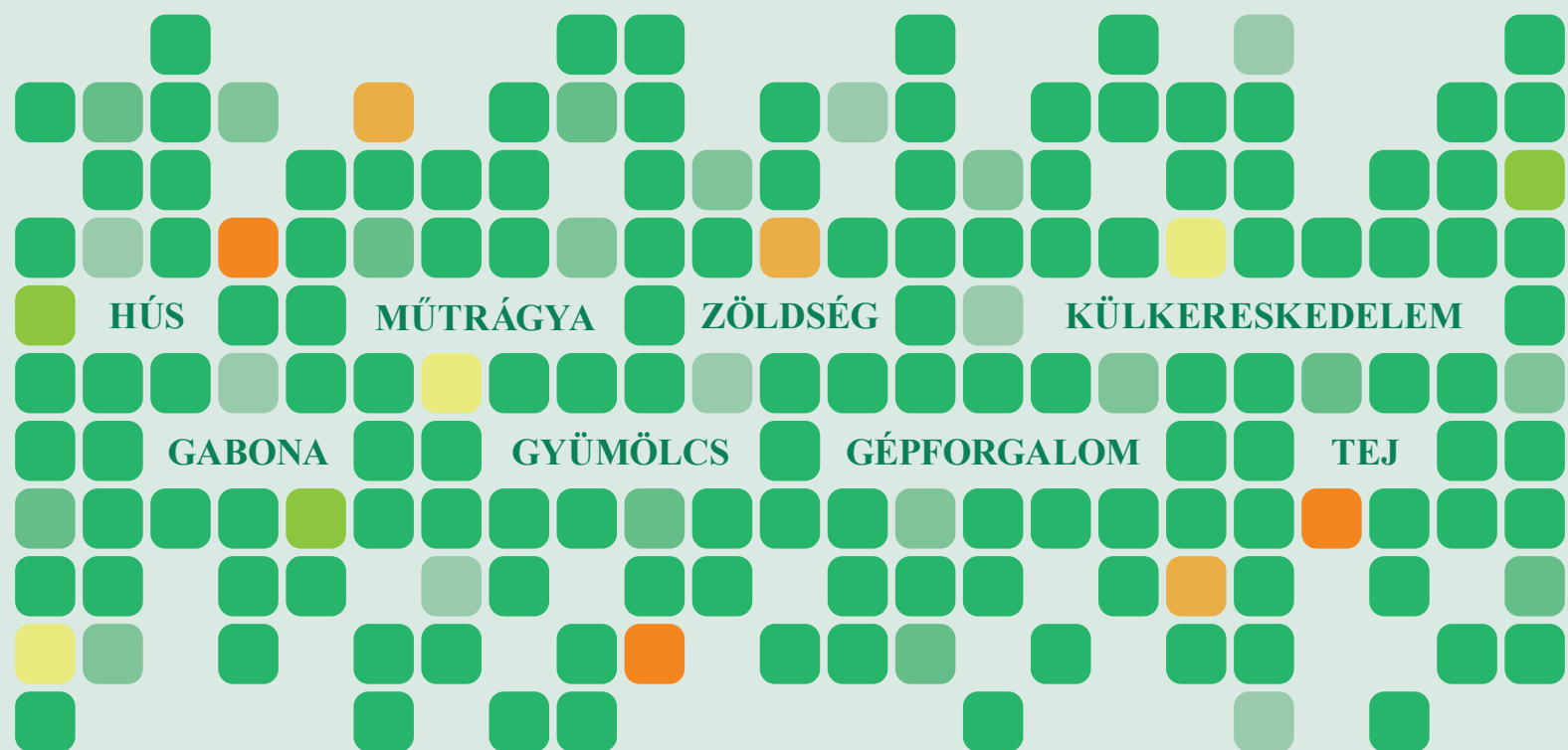


2015. AUGUSZTUS

AGRÁRPIACI INFORMÁCIÓK

Az Agrárgazdasági Kutató Intézet havonta megjelenő kiadványa



Agrárpiaci Információk 2015. augusztus

Szerkesztette
Stummer Ildikó
Vágó Szabolcs

Kiadó

Agrárgazdasági Kutató Intézet
H-1093 Budapest, Zsil utca 3-5.
Postacím: H-1463 Budapest, Pf.: 944.
Telefon: (+36 1) 476-6093
Fax: (+36 1) 217-8111
e-mail: aki@aki.gov.hu

Internetes elérhetőségek

Agrárgazdasági Kutató Intézet
<https://www.aki.gov.hu>

Piaci Árinformációs Rendszer (PÁIR)
<https://pair.aki.gov.hu>

Agrárstatisztikai Információs Rendszer (ASIR)
<https://asir.aki.gov.hu>

Tartalomjegyzék

Gabona és olajnövény	3
Hús	5
Tej.....	6
Zöldség és Gyümölcs.....	7
Külkereskedelem.....	9
Inputok	11
Vágás.....	12
Műtrágya.....	14
Aratási helyzetkép	16

Minden jog fenntartva. A kiadvány bármely részének sokszorosítása, adatainak bármilyen formában (nyomtatott vagy elektronikus) történő tárolása vagy továbbítása, illetőleg bármilyen elven működő adatbázis kezelő segítségével történő felhasználása csak a kiadó előzetes írásbeli engedélyével történhet.



Nemzeti Fejlesztési Ügynökség
www.ujszecsenyiterv.gov.hu
06 40 638 638



A projekt az Európai Unió támogatásával, az Európai Regionális Fejlesztési Alap társfinanszírozásával valósul meg.

A **búza** legközelebbi határidőre szóló jegyzése 193 dollár (USD)/tonnára emelkedett a chicagói árutőzsdén (CME/CBOT) 2015. augusztus 10-én, majd néhány nappal később visszakorrigált 186 dollár/tonnára. Ugyanez a trend figyelhető meg a párizsi árutőzsdén (Euronext/MATIF), ahol 183 euró/tonnáról 176 euró/tonnára esett a szeptemberi jegyzés augusztus második hetében. Magyarországon, a Budapesti Értéktőzsde (BÉT) árupiaci szekciójában 51,2 ezer forint/tonnára nőtt a malmi búza szeptemberi elszámolóára a megfigyelt időszakban, miközben a takarmánybúzáé 46 ezer forint/tonnán állapodott meg. A fizikai piacon minimális a különbség az étkezési és a takarmány minőségű búza áfa és szállítási költség nélküli termelői ára között. Az AKI PÁIR adatai szerint a júniuséhoz képest az étkezési búza termelői ára 6 százalékkal esett, a takarmányé 4 százalékkal nőtt júliusban, így a vevők tonnánként 46–47 ezer forintot kínáltak az előbbiért és 44–45 ezer forintot az utóbbiért. A 2014. júliusinál 1, illetve 7 százalékkal magasabb áron cserélt gazdát a kenyér- és a takarmánygabona az idén júliusban.

A búza trendjéhez igazodott a **kukorica** legközelebbi lejáratra szóló jegyzése a chicagói árutőzsdén, 154 dollár/tonnára emelkedett augusztus első harmadában, majd 143 dollár/tonnára ereszkedett a hónap közepéig. A párizsi árutőzsdén a kukorica szeptemberi határidőre vonatkozó elszámolóára megelőzte a búzáét augusztus elején, és egészen 188 euró/tonnáig erősödött augusztus 10-ig. Ezt követően 181 euró/tonnára gyengült a jegyzés. A nemzetközi trendtől eltérően a Budapesti Értéktőzsdén július elseje óta nem mozdult el a termény legközelebbi lejáratra szóló jegyzése a 45,7 ezer forint/tonna szintről. Az AKI PÁIR adatai szerint 41–42 ezer forint áfa és szállítási költség nélküli termelői áron cserélt gazdát egy tonna kukorica júliusban. Ez ugyan 7 százalékos növekedést jelent a júniusi árszinthez

viszonyítva, azonban az ár az egy évvel korábbit 17 százalékkal alulmúlta.

A BÉT-en a szeptemberi szállítású **takarmány-árpára** tonnánként 43,8 ezer forint áron köthettek szerződést a pénzügyi befektetők augusztus közepén. A fizikai piacon az előző havinál 4 százalékkal drágábban, ugyanakkor az egy évvel korábbinál 2 százalékkal olcsóbban, azaz 40–41 ezer forint/tonna körüli termelői áron értékesítették a terményt a gazdák júliusban.

A szójabab világpiacon árának erősödése pozitív hatást gyakorolt a **repcemag** párizsi jegyzésére, így 387 euró/tonnán jegyezték utóbbit a legközelebbi lejáratra vonatkozóan a francia fővárosban augusztus 10-én. Néhány nappal később a szójabab jegyzésének gyengülése miatt 371 euró/tonnára esett a novemberi jegyzés. Az augusztusi termin július 31-i kivezetését követően egyelőre a 2016. márciusi szállítási határidőre szerződhető a repcemag a BÉT árupiaci szekciójában. A jegyzés tartotta a 114,6 ezer forint/tonna szintet augusztus első felében. A fizikai piacon átlagosan 114 ezer forint/tonna körüli áfa és szállítási költség nélküli termelői áron cserélt gazdát a termény júliusban, ami a júniusi szintet 5, az egy évvel korábbit 13 százalékkal haladta meg az AKI PÁIR adatai szerint.

A szójabab és a repcemag jegyzésének erősödése, valamint a magyarországi hőség okozta aggodalmak hatására a **napraforgómag** legközelebbi határidőre szóló jegyzése – az augusztus eleji átmeneti csökkenést követően – 109,5 ezer forint/tonnáig erősödött a BÉT árupiaci szekciójában 2015. augusztus 14-ig. A fizikai piacon 105–106 ezer forintot fizettek egy tonna terményért júliusban, holott egy hónappal korábban az átlagos termelői ár még 107 ezer forint/tonna felett mozgott. Tavaly ilyenkor 2 százalékkal került kevesebbe egy tonna napraforgómag. A részletekért kattintson **IDE**.

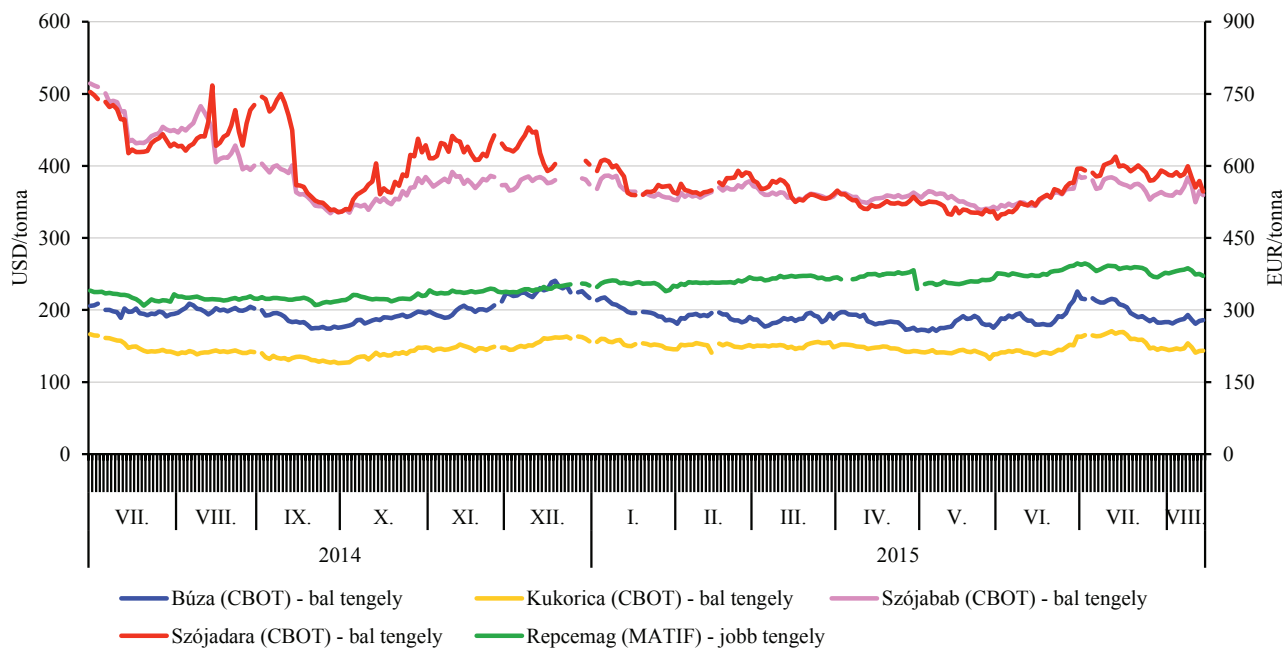
A gabonafélék és az olajnövények termelői ára Magyarországon

Megnevezés	2014. július	2015. június	2015. július	HUF/tonna	
				2015. július/ 2014. július (százalék)	2015. július/ 2015. június (százalék)
Étkezési búza	45 559	49 182	46 163	101,3	93,9
Takarmánybúza	41 897	43 196	44 751	106,8	103,6
Takarmánykukorica	49 559	38 551	41 328	83,4	107,2
Napraforgómag	103 344	107 247	105 455	102,0	98,3
Repcemag	100 750	108 812	114 110	113,3	104,9

Forrás: AKI PÁIR

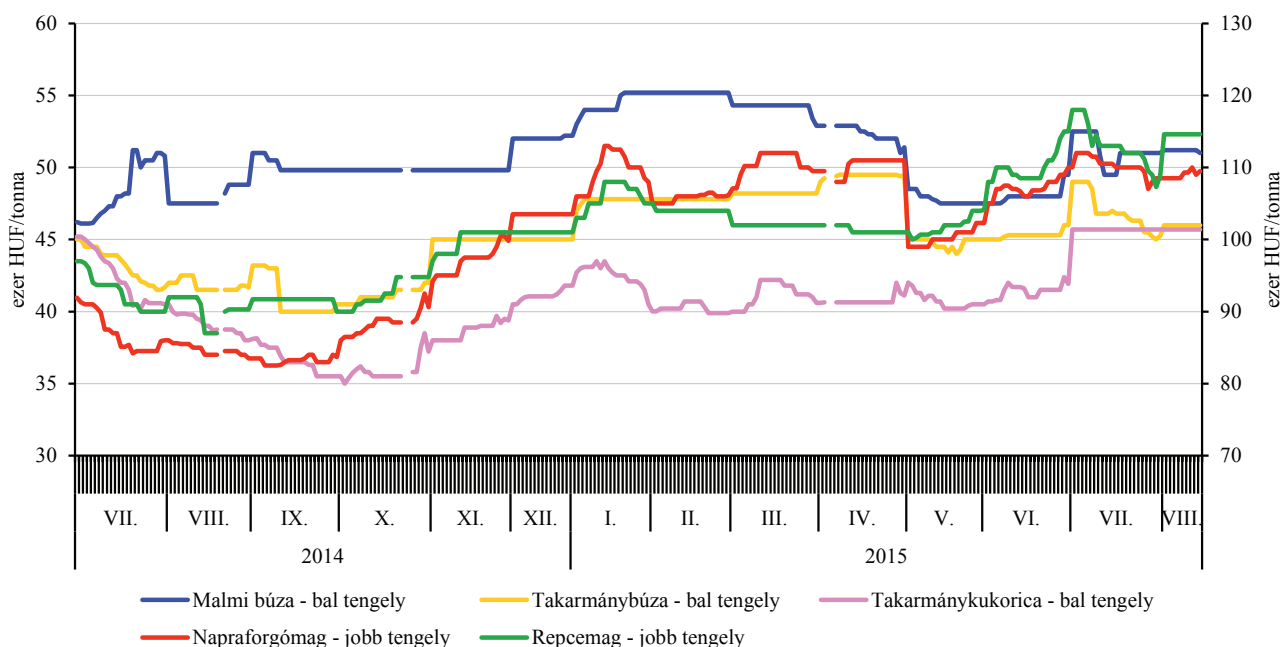
GABONA ÉS OLAJNÖVÉNY

A főbb termények legközelebbi határidőre szóló jegyzései a chicagói és a párizsi árutőzsdén (2014-2015)



Forrás: CME Group, MATIF

A főbb termények legközelebbi határidőre szóló jegyzései a Budapesti Értéktőzsdén (2014-2015)



Forrás: BÉT

Az Európai Unióban az „E” kereskedelmi osztályba tartozó sertés vágóhídi belépési ára 1,44 euró/kilogramm hasított hideg súly volt 2015 júliusában, ami 14,9 százalékos csökkenést jelentett az egy évvel korábbi átlagárhoz viszonyítva.

A lipcsei árutőzsdén a sertés augusztusi határidőre szóló jegyzése csökkent, míg a szeptemberi és az októberi stagnált 2015 33. hetének végén az egy héttel korábbihoz képest.

A németországi szerződéses ár 1,38 euró/kilogramm hasított súly, a *Tönnies* felvásárlási ára 1,35 euró/kilogramm hasított súly volt 2015 33. hetében, a *West Fleisch* pedig 1,34 euró/kilogramm hasított súly áron vásárolta a sertéseket. Az uniós sertéspiac szempontjából meghatározó vállalatok és vágóhidak átlagosan 16 százalékkal csökkentették áraikat 2015 33. hetében az előző év azonos hetének átlagához képest. Németországban a vágóhidak átvételi árai nem változtak számottevően 2015 34. hetében az egy héttel korábbihoz viszonyítva.

Az Európai Bizottság adatai szerint az Európai Unió 1,8 százalékkal több sertéshúst (1,15 millió tonna) értékesített a nemzetközi piacon 2015 első öt hónapjában, mint egy évvel korábban.

A *KSH* adatai szerint Magyarország élősértés-kivitele 41 százalékkal esett, míg élősértés-behozatala 45 százalékkal emelkedett 2015 első öt hónapjában az előző év azonos időszakához képest. A nemzetközi piacon értékesített sertéshús mennyisége csaknem 4 százalékkal, a sertéshúsimport 7 százalékkal csökkent a megfigyelt időszakban.

Az *AKI PÁIR* adatai szerint a vágósertés termelői ára 444 forint/kilogramm hasított meleg súly volt 2015 júniusában, 16 százalékkal csökkent egy év alatt. A részletekért kattintson **IDE**.

Az Európai Bizottság adatai szerint az egész csirke uniós átlagára 194,73 euró/100 kilogramm volt 2015 júliusában, ez 1 százalékkal maradt el az előző év azonos időszakának átlagától.

A *KSH* adatai szerint Magyarország baromfihús-importja 35 százalékkal, baromfihúsexportja 5 százalékkal csökkent 2015 első öt hónapjában az előző év azonos időszakához viszonyítva.

Az *AKI PÁIR* adatai szerint Magyarországon a vágócsirke termelői ára 260 forint/kilogramm volt 2015 júliusában, 7 százalékkal múlta alul az előző év azonos hónapjának átlagárát.

A részletekért kattintson **IDE**.

Az Európai Bizottság adatai szerint a közösségben az étkezési tojás átlagára 136,07 euró/100 kilogramm volt 2015 júliusában, ami 8,5 százalékos emelkedést jelentett egy év alatt.

Magyarországon az étkezési tojás (M+L) csomagolóhelyi értékesítési ára 22,17 forint/darab volt 2015 júniusában, 8,3 százalékkal meghaladva a 2014. júliusi átlagárát.

Az Európai Unióban a fiatal bika „R3” kereskedelmi osztály vágóhídi belépési ára 3,74 euró/kilogramm hasított hideg súly volt 2015 júliusában, 4,7 százalékkal emelkedett az egy évvel korábbihoz viszonyítva. A tehén „O3” és az üsző „R3” ára 4,4 százalékkal nőtt a megfigyelt időszakban.

Az Európai Bizottság adatai szerint az Európai Unió 9,2 százalékkal több élő szarvasmarhát és marhahúst (230 ezer tonna) értékesített a nemzetközi piacon 2015 első öt hónapjában, mint egy évvel korábban.

A *KSH* adatai szerint Magyarország élőmarha-exportja 11 százalékkal nőtt, míg élőmarha-importja 9 százalékkal csökkent a 2015. január–májusi időszakban a 2014. január–májuséhoz képest. A marhahús-export 21 százalékkal esett, ugyanakkor a marhahús-import 11 százalékkal nőtt.

Az *AKI PÁIR* adatai szerint a fiatal bika és a vágóüsző termelői ára egyaránt 2 százalékkal mérséklődött 2015 júliusában az előző év hasonló hónapjának átlagárhoz viszonyítva. A vágótehén ára 3 százalékkal csökkent ugyanebben az összehasonlításban.

A vágóállatok termelői ára Magyarországon

Megnevezés	Mértékegység	2014. július	2015. június	2015. július	2015. július/ 2014. július (százalék)	2015. július/ 2015. június (százalék)
Vágósertés	HUF/kg hasított súly	526	451	444	84,4	98,4
Vágómarha	HUF/kg hasított súly	598	587	589	98,4	100,4
Vágócsirke	HUF/kg élősúly	278	260	260	93,4	99,9
Vágópulyka	HUF/kg élősúly	391	392	392	100,3	100,2
Vágóbárány	HUF/kg élősúly	805	718	736	91,4	102,5

Forrás: AKI PÁIR

Az AKI PÁIR adatai szerint Magyarországon a nyerstej termelői átlagára 74,51 forint/kilogramm volt 2015 júliusában, ami 26 százalékos csökkenést jelent az előző év azonos hónapjához képest. A nyerstej felvásárlása 7 százalékkal nőtt ugyanebben az összehasonlításban. A zsír- és fehérjetartalom egyaránt 0,03 százalékpontos mérséklődése hozzájárult a nyerstej árának 2 százalékos csökkenéséhez júliusban a júniuséhoz képest.

Az olaszországi Veronában a nyerstej azonnali (spot) piaci ára áfa nélkül, szállítási költséggel a 28. és a 32. hét között 9 százalékkal, 36,5 euró/100 kilogrammra nőtt. Magyarországon a nyerstej kiviteli ára 77,42 forint/kilogramm volt 2015 júliusában, egy év alatt 30 százalékkal esett és 4 százalékkal haladta meg a belpiaci árat. A nyerstej kiszállítása 8 százalékkal csökkent a vizsgált időszakban, ezen belül a termelők és a kereskedők 9 százalékkal, a feldolgozók 5 százalékkal kevesebb nyerstejet exportáltak. A termelők és a kereskedők nyerstejkivitele 72 százalékkal haladta meg a feldolgozókét a vizsgált hónapban.

Az Amerikai Egyesült Államok Mezőgazdasági Minisztériumának (USDA) júliusi előrejelzése szerint Argentína tejtermelése 9 százalékkal, Oroszorszáé 3 százalékkal, Új-Zélandé 1 százalékkal csökkenhet, az Európai Unióé előreláthatóan nem változik, míg az USA-é, Ausztráliáé és Kínáé egyaránt 1 százalékkal, Indiáé 5 százalékkal nőhet az idén az egy évvel korábbihoz viszonyítva. Új-Zélandon az első negyedévi szárazság és az év eleji állománykivágás ellenére a tejtermelés az év első öt hónapjában 1 százalékkal haladta meg az egy évvel korábbit, azonban éves szinten kismértékű csökkenés valószínűsíthető, mivel a nyerstej ára hét éve nem volt ilyen alacsony.

A főbb tej- és tejtermékexportőrök teljestejpor-kivitele 8 százalékkal, a vaj kiszállítása 5 százalékkal csökkenhet, míg a sajté 1 százalékkal, a sovány tejpore pedig 5 százalékkal nőhet 2015-ben az előző évihez

viszonyítva. Kína teljestejpor-importja várhatóan 40 százalékkal, a sovány tejpore 26 százalékkal lehet kisebb az idén a 2014. évinél. A legfontosabb teljestejpor-exportőrnek számító Új-Zéland kivitele Kínába az év első öt hónapjában 65 százalékkal csökkent, míg összességében az Algériába, Malajziába és az Egyesült Arab Emírségekbe irányuló export növekedése miatt csak 7 százalékkal mérséklődött. Új-Zéland Kínán kívüli piacokra irányuló kivitelének bővülése az Európai Unió versenyképességét is ronthatja. A közösség Algériába irányuló teljestejpor-kivitele 59 százalékkal kisebb, míg Új-Zélandé több mint kétszer nagyobb volt az év első öt hónapjában az egy évvel korábbinál.

Az Európai Unió sajtukiszállítása az év első négy hónapjában 12 százalékkal maradt el az egy évvel korábbitól, az export éves szinten 3 százalékkal csökkenhet. Oroszország importtilalmának meghosszabbítása hatással van a közösség kivitelére, azonban az Európai Unió sajtexportőrei a január–áprilisi időszakban lényegesen többet exportáltak az egy évvel korábbinál az USA, Svájc, Japán és Algéria piacaira.

Az Európai Unió soványtejpor-termelése az év első négy hónapjában 1,5 százalékkal haladta meg az egy évvel korábbit, éves szinten 5 százalékkal emelkedhet. A kibocsátás bővülését elsősorban Franciaország és Németország porítókapacitásának növekedése, a sovány tej kínálatának bővülése és az erős exportpiaci kereslet teszi lehetővé. Az Európai Unió soványtejpor-kiszállítása 17 százalékkal haladta meg a január–áprilisi időszakban az egy évvel korábbit. A sovány tejpore exportja a fő célpiacokra, Kínába és Algériába csökkent, azonban ezt ellensúlyozta az Egyiptomba, Ázsiába (Thaiföld, Fülöp-szigetek, Vietnam) irányuló kivitel növekedése, ezért a 2015. évi export 2014-hez képest 8 százalékkal, 2013-hoz viszonyítva 74 százalékkal növekedhet. A részletekért kattintson **IDE**.

A nyerstej termelői átlagára, a nyerstej kiviteli ára Magyarországon, valamint a nyerstej azonnali ára Olaszországban

Megnevezés	2014. július	2015. június	2015. július	HUF/kg	
				2015. július/ 2014. július (százalék)	2015. július/ 2015. június (százalék)
Nyerstej termelői átlagára Magyarországon	100,17	75,74	74,51	74,39	98,38
Nyerstej kiviteli ára Magyarországon	110,66	71,48	77,42	69,96	108,30
Azonnali (spot) piaci ár Verona	126,25	103,93	109,43	86,68	105,29
Azonnali (spot) piaci ár Lodi	123,93	104,55	112,16	90,50	107,27

Megjegyzés: átszámítva az MNB hivatalos középárfolyamán.

Forrás: AKI PÁIR, CCIAA di Verona, CCIAA di Lodi

A **Budapesti Nagyban Piacon** a hazai karfiol 33. heti, 150 forint/kilogrammos termelői ára 50 százalékkal meghaladta az előző év ugyanezen hetében jellemző árat.

A belpiaci sárga húsú sárgadinnye leggyakoribb termelői ára 250 forint/kilogramm, a zöld húsú típusé pedig 275 forint/kilogramm volt a 33. héten, ami 4, illetve 8 százalékkal felülmúlta a 2014. 33. heti árakat.

A belföldi sóska ára 6 százalékkal, a spenóté 15 százalékkal, a cékláé 33 százalékkal volt alacsonyabb a 33. héten, mint az elmúlt év azonos hetében. A zöldbabot 463 forint/kilogramm áron, 73 százalékkal drágábban kínálták, mint egy évvel korábban.

A vöröshagymát mérettartománytól függően 115-125 forint/kilogramm között értékesítették, a lilahagymát azonban egy méretben, 210 forint/kilogrammos leggyakoribb áron kínálták.

A belpiaci kajszit 550 forint/kilogrammos ára 10 százalékkal volt magasabb a 33. héten az elmúlt év azonos hetében jellemző átlagárnál. A bécsi nagyban piacon a francia- és az olaszországi mellett 2,58 euró/kilogramm nettó áron a Magyarországról származó kajszit is jelen volt a felhozatalban. A müncheni nagyban piacon szintén lehetett magyarországi kajszit vásárolni a 33. héten, 1,2–1,3 euró/kilogrammmért.

A belpiaci gyümölcsfajok kínálatában szerepelt a szilva, az őszibarack, a nektarin, a nyári alma (210 forint/kilogramm), a nyári körte (350 forint/kilogramm), a Clapp körte (300 forint/kilogramm).

Szakértők szerint Magyarországon a **görögdinnye** termése várhatóan eléri a 220–240 ezer tonnát az idén.

A 2011-ben elindított nemzeti dinnyeprogramnak is köszönhető, hogy a fogyasztás 20 százalékkal nőtt, azaz évi 14–15 kilogramm/főre emelkedett.

A görögdinnye volumenében a legjelentősebb export zöldségfélének, külkereskedelmi egyenlege évek óta po-

zítív. A kivitel 5 százalékkal, 64,4 ezer tonnára csökkent 2014-ben. Az export elsősorban júliusra és augusztusra koncentrálódik és döntő hányada Lengyelország, Csehország és Németország felé irányul.

A *KSH* adatai szerint a görögdinnye behozatala 11 százalékkal, 970 tonnára bővült 2015 első öt hónapjában az előző esztendő azonos időszakához képest.

A nyári hónapokban az európai, valamint a magyar piacon – a nagy meleg miatt – régen tapasztalt kereslet mutatkozott a dinnye iránt.

A Budapesti Nagyban Piac kínálatában – a hazai szezon megelőzően – a dominánsnak számító görögországi és olaszországi termék mellett néhány hétre spanyolországi, iráni, marokkói és jordániai görögdinnye is megjelent. Az import görögdinnye a 18–31. héten folyamatosan jelen volt a kínálatban.

A belföldi görögdinnye a 27. héten jelent meg a piacon, 130 forint/kilogramm termelői átlagáron. Először a gömb alakúból a csíkos (130 forint/kilogramm), majd a 28. héten a sötétzöld (120 forint/kilogramm) került piacra, majd a 29. héten már a hosszúkásból a csíkos típusú görögdinnye is megjelent.

A görögdinnye termelői ára átlagosan 8 százalékkal emelkedett (96 forint/kilogramm) a 27–33. héten az elmúlt év azonos időszakának átlagárához viszonyítva.

A budapesti fogyasztói piacokon a 28. héten 198–248 forint/kilogramm közötti áron jelent meg a magyarországi görögdinnye. A kínálat bővülésével a 33. hétre 130–220 forintra csökkent kilogrammonként a görögdinnye fogyasztói ára.

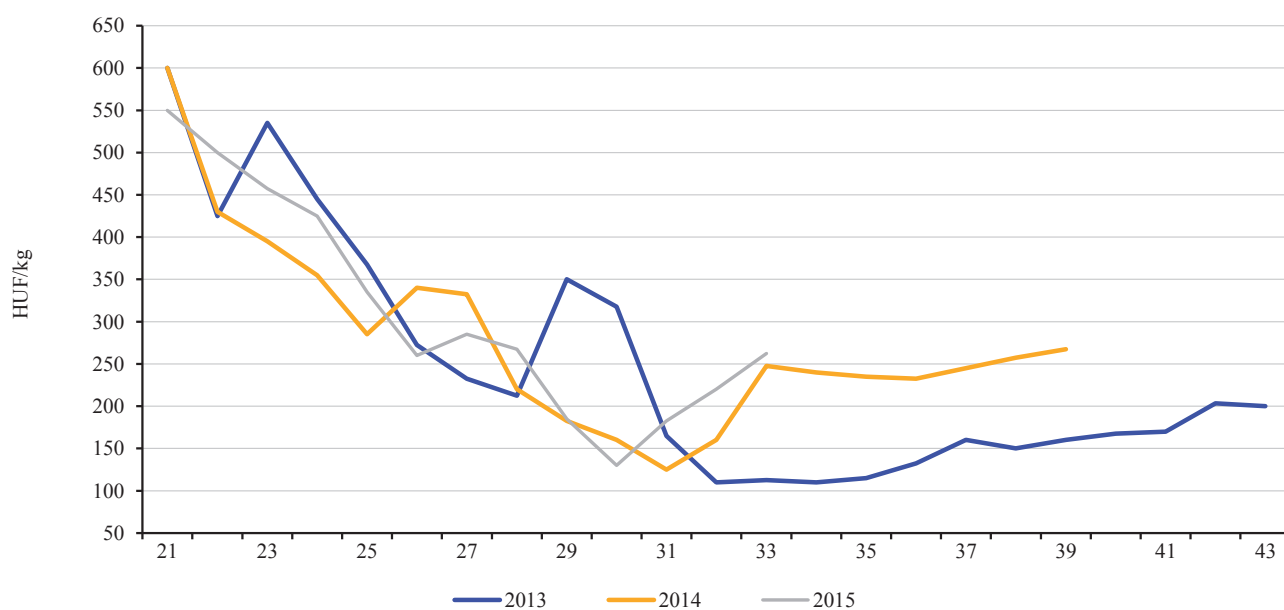
A megfigyelt budapesti üzletláncokban a 28. héten az egy évvel korábbinál magasabb, 174 forint/kilogramm körüli áron kínálták a hazai görögdinnyét, amelyet a 33. héten átlagosan 105 forint/kilogramm áron értékesítettek.

Néhány belföldi zöldségféle és gyümölcs leggyakoribb bruttó termelői ára a Budapesti Nagyban Piacon

Megnevezés	2014. 1–33. hét	2015. 1–33. hét	HUF/kg
			2015. 1–33. hét/ 2014. 1–33. hét (százalék)
Burgonya	107	89	83,1
Vöröshagyma	113	94	83,1
Fejes káposzta	77	105	136,3
Sárgarépa	98	141	143,8
Petrezselyemgyökér	461	500	108,4
Alma	174	162	93,1

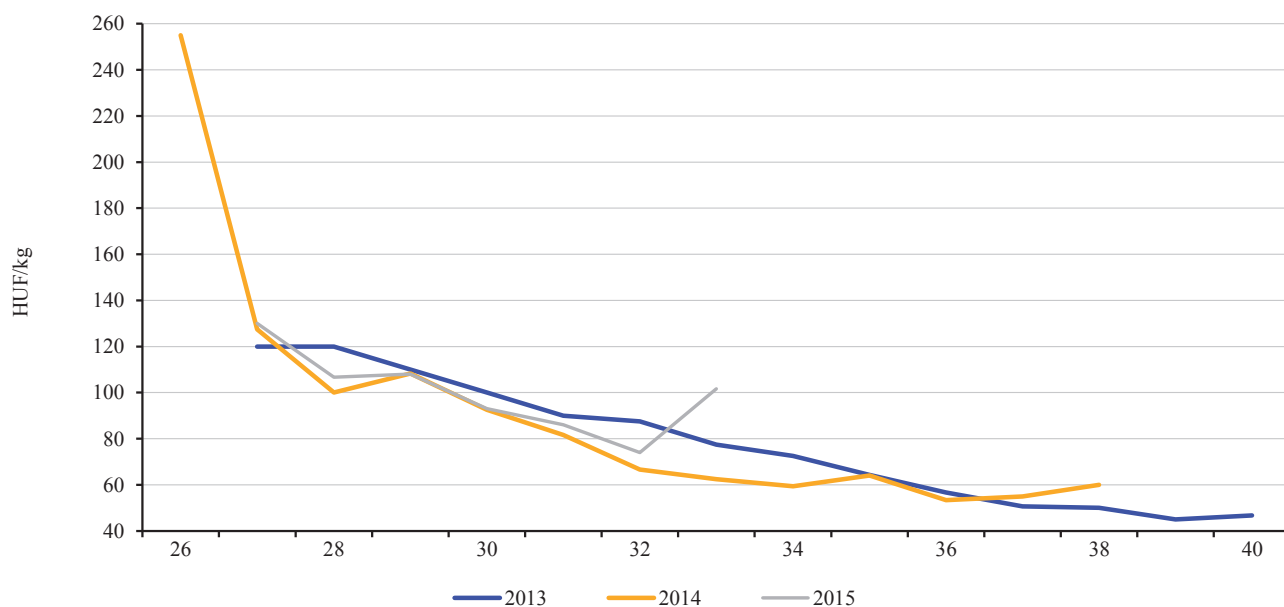
Forrás: AKI PÁIR

A belföldi sárgadinnye leggyakoribb bruttó termelői ára a Budapesti Nagybani Piacon (2013-2015)



Forrás: AKI PÁIR

A belföldi görögdinnye leggyakoribb bruttó termelői ára a Budapesti Nagybani Piacon (2013-2015)



Forrás: AKI PÁIR

A mezőgazdasági és élelmiszer-ipari termékek kivitele 3,2 milliárd eurót, behozatala 2,0 milliárd eurót tett ki 2015 első öt hónapjában. Az agrár-külkereskedelmi forgalom 1,2 milliárd euró aktívumot eredményezett. A kivitel értéke megegyezik a 2014. január–áprilisi exportértékkel, míg a behozatal értéke 4 százalékkal emelkedett, így az egyenleg 4 százalékkal kevesebb, mint egy évvel korábban.

A mezőgazdasági és élelmiszer-ipari termékek részesedése a teljes nemzetgazdasági exportból 2015 első öt hónapjában 8,6 százalék, az importból 5,9 százalék volt, az export aránya 0,5 az importé 0,1 százalékponttal kisebb, mint 2014 első öt hónapjában.

2015-ben öt hónap alatt 13 ezer tonna élő sertés ment exportra, az egy évvel korábbi mennyiség 60 százaléka, a behozott mennyiség – 28 ezer tonna – pedig 45 százalékkal nőtt. A sertés-hús külkereskedelmi forgalma

nem érte el a bázis-időszak szintjét. A kivitel 2200 tonnával, a behozatal 4000 tonnával volt kevesebb, mint egy éve. A baromfihús külkereskedelmi forgalma is csökkent, exportvolumene 3800 tonnával, importvolumene 8400 tonnával maradt el az egy évvel korábitól. A tej exportvolumene 17 százalékkal nőtt, de átlagára 24 százalékkal esett. A tejimport volumene 2, átlagára 11 százalékkal csökkent.

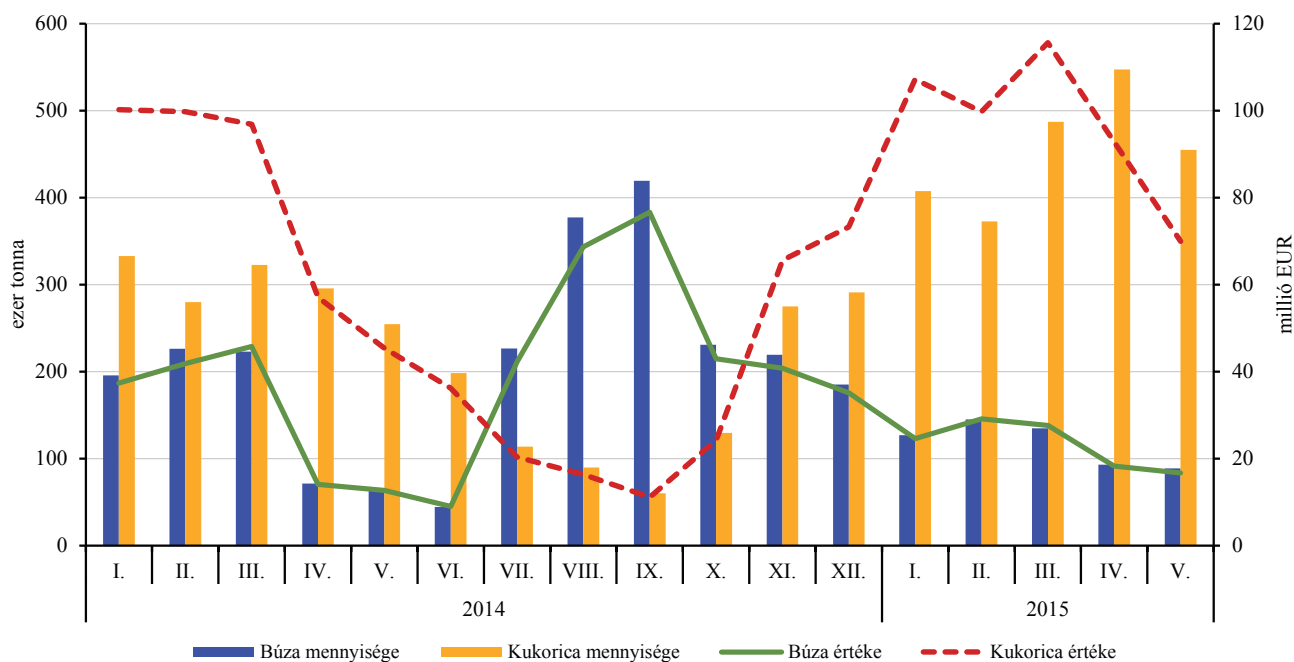
A kukorica kivitele 2015 májusában is intenzíven folytatódott, amikor 455 ezer tonna kiszállítására került sor, és ez év január 1-től május végéig 2,3 millió tonna ment exportra, másfélszer annyi, mint egy éve ugyanebben az időszakban. A repce exportvolumene kétszeresére nőtt, de az ára csökkent. A napraforgómag és a napraforgómag-olaj kivitel volumene csökkent a bázisidőszakhoz képest. A nád- és répacukor külkereskedelmi forgalma az egy évvel korábbi szint kétharmadára esett.

Az élelmiszer-gazdaság külkereskedelmének alakulása

Megnevezés	Export			Import		
	2014. január- május (millió EUR)	2015. január- május (millió EUR)	Változás (százalék)	2014. január- május (millió EUR)	2015. január- május (millió EUR)	Változás (százalék)
I. áruosztály: Élő állatok, állati termékek	724	674	93,1	443	418	94,4
ebből: élő sertés	36	20	54,9	38	43	113,3
sertéshús	138	126	91,2	103	92	89,3
baromfihús	194	184	94,7	31	24	75,3
tej	74	66	88,8	27	24	87,5
II. áruosztály: Növényi termékek	983	1 064	108,2	498	542	108,9
ebből: búza	152	116	76,6	8	17	199,4
kukorica	399	485	121,5	81	82	100,3
repce	35	55	154,2	10	11	115,0
napraforgó	111	104	93,4	35	43	123,3
III. áruosztály: Állati és növényi zsír és olaj; ezek bontási terméke; elkészített ételzsír; állati és növényi eredetű viasz	191	192	100,5	83	81	97,1
ebből: napraforgó olaj	164	165	100,6	6	8	119,5
margarin	2	4	149,5	24	24	99,8
IV. áruosztály: Élelmiszer-készítmények; italok, alkoholtartalmú folyadékok és ecet; dohány és elkészített dohánypótlók	1 276	1 262	98,9	901	952	105,6
ebből: nád- és répacukor	23	14	61,0	60	39	64,8
csokoládé	50	53	104,9	78	76	97,4
állati takarmánykészítmény	242	246	101,6	58	75	129,5
Összesen	3 174	3 191	100,6	1 926	1 993	103,5

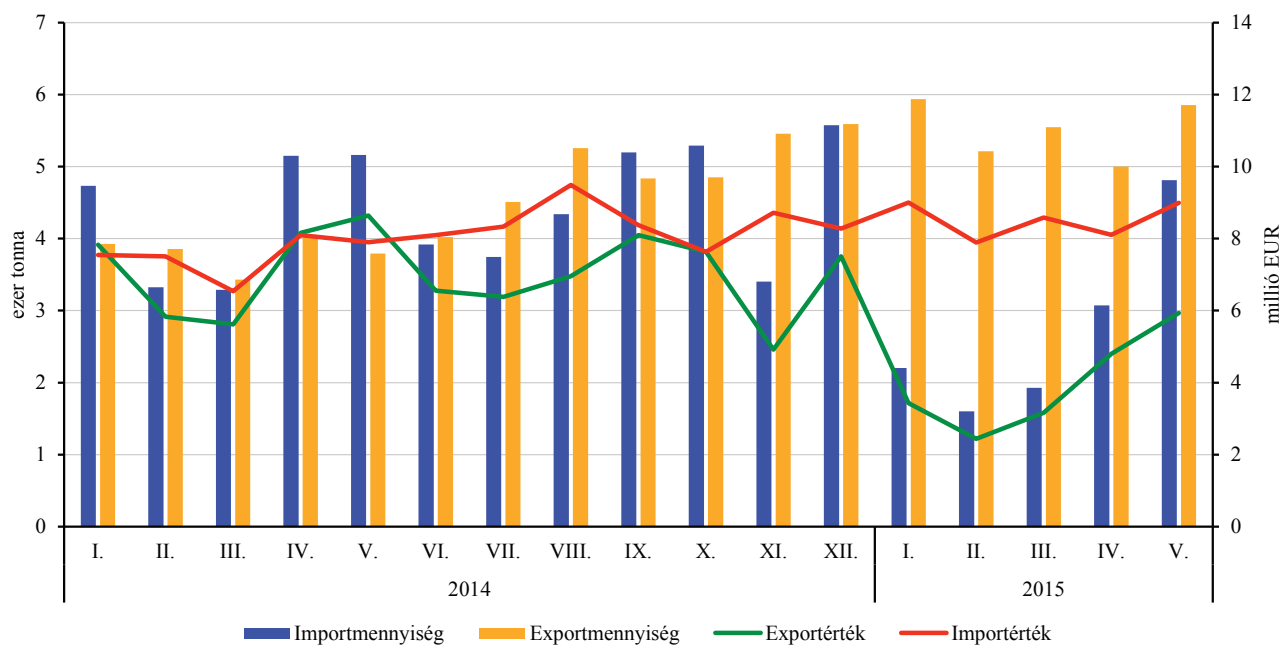
Forrás: KSH-adatok alapján ASIR-összeállítás

A búza és a kukorica exportjának havi alakulása



Forrás: KSH-adatok alapján ASIR-összeállítás

Az élő sertés külkereskedelmi forgalmának havi alakulása



Forrás: KSH-adatok alapján ASIR-összeállítás

2015. július hónap első három hetében rendkívül meleg és aszályos volt az időjárás, amely elsősorban a kukorica kultúrában okozott károsodást, ennek várható következménye pedig a minőségromlás és a hozamcsökkenés. A legfrissebb szakértői becslések szerint mintegy 6 millió tonna kukoricatermésre van kilátás, a korábbi 8 millió tonnával szemben. Jól látható, hogy kánikulában visszaesik a desszikkáló szerek (pl. Reglone Air) forgalma, hiszen a meleg hatására felgyorsul az érés folyamata. A növényvédő szerek iránti igény is visszafogott volt a nyár közepén az elmúlt hónapok keresletéhez viszonyítva, a hőség visszaszorítja jellemzően az állati és a növényi kártevőket, kórokozókat. A kitartóan forró időjárás tovább csökkenti várhatóan a kemikáliák iránti keresletet.

Júniushoz hasonlóan július hónapban is a kálium-klorid és a MAP (NP 11:52) műtrágyák iránt volt a

legnagyobb a kereslet, amelyek hatóanyagai az érés folyamatára és a gabona minőségére vannak kedvező hatással. Az általunk megfigyelt műtrágyák értékesítési átlagárai az előző hónaphoz képest csökkentek, kivételt képez a fent említett két termék ára, amelyek emelkedtek a korábbi hónaphoz képest.

A mezőgazdasági gépek forgalmára is a mérsékletesség volt jellemző júliusban. Elsősorban a kukorica csőtörők iránt volt élénk a kereslet, hiszen a kukorica betakarítása hamarosan kezdődik. A kis méretkategóriás traktorokból egészen kevés fogyott, az előző hónapban eladott mennyiségnek csak mintegy a fele. Ez a géptámogatási kifizetések hosszabb átfutási idejére vezethető vissza. Az értékesítési átlagárok júniushoz képest csökkentek a talajművelő gépek esetén, a traktorok és a műtrágyaszórók átlagárai viszont emelkedtek.

Egyes mezőgazdasági inputok átlagárának alakulása

Megnevezés	2015. június	2015. július	2015. július/ 2015. június (százalék)	2015. július/ 2014. július (százalék)
Műtrágyafélék (HUF/tonna)				
Ammónium-nitrát (N34)	86 392,0	84 771,24	98,1	97,4
Mészammon-salétrom (MAS)	75 108,4	69 360,99	92,3	95,8
Szuperfoszfát (P18-20,5)	77 881,2	67 216,28	86,3	-
Kálium-klorid (K60)	96 301,1	101 296,40	105,2	110,8
MAP (NP 11:52)	154 755,8	159 897,60	103,3	120,5
NPK (15:15:15)	145 260,8	117 568,80	80,9	115,5
Növényvédő szerek (HUF/kg, HUF/liter)				
PICTOR SC 1 liter (liter)	23 037,8	23 187,67	100,7	104,8
FORCE 1,5 G 20 kg (kg)	1 913,3	-
MONSOON 5 liter (liter)	6 108,9	46 48,02	76,1	82,7
PULSAR 40 5 liter (liter)	11 565,3	11 763,20	101,7	98,4
LAUDIS 5 liter (liter)	6 792,0	6 800,21	100,1	98,9
LUMAX SE 20 liter (liter)	3 322,1	3 221,44	97,0	97,5
BISCAYA 3 liter (liter)	13 700,2	14 014,35	102,3	106,0
Mezőgazdasági gépek (HUF/darab)				
67-103 KW (91-140 LE) traktor	16 890 247	18 271 706	108,2	120,7
Váltvaforgató eke	6 742 121	5 901 367	87,5	120,7
Műtrágyaszóró gép (függesztett)	2 454 484	4 628 543	188,5	122,0
Talajlazító	3 186 605	2 750 477	86,3	113,2

Forrás: AKI ASIR

A vágóhidak élőállat vágása 2015. első félévében emelkedett az előző év azonos időszakához képest. A szarvasmarha vágások száma 10 százalékkal nőtt, sertésből 12, juhból 17, baromfiból 14 százalékkal vágta többet, mint 2014 első félévében.

Szarvasmarhából 48,9 ezret vágta le 2015 első félévében, 9,8 százalékkal többet, mint 2014 azonos időszakában. A levágott állatok élősúlya 24,8 ezer tonna, vágósúlya 12,7 ezer tonna volt. Mind az élő-, mind a vágósúly 11 százalékkal haladta meg az egy évvel korábbit. A levágott szarvasmarhák 64 százaléka tehén, 24 százaléka bika volt. A KSH adatai alapján az élő szarvasmarha külkereskedelmi forgalma 7 százalékkal nagyobb volt 2015 I–V. hónapjában, mint 2014 azonos időszakában. A 17,1 ezer tonna export mellett 4,2 ezer tonna élő szarvasmarhát importáltunk ebben az időszakban. Élő marhát főként Törökországba, Ausztriába és Libanonba szállítottunk, míg az import Németország, Hollandia és Csehország felől érkezett 2015. január-májusban. A szarvasmarha összlétszám 818 ezer volt 2015 júniusában, az állomány 2014 júniusa óta 30 ezerrel bővült.

Vágósertésből 2 millió 215 ezer darabot vágta 2015 első félévében, 12 százalékkal többet, mint a 2014. év azonos időszakában. A levágott állatok élősúlya összesen 253 ezer tonna (+13,4 százalék), vágósúlya 205 ezer tonna (+13,8 százalék) volt. A sertésvágáson belül az anyakocák vágása meghaladta a 43 ezret 2015 első félévében, ami 21 százalékos emelkedés a 2014. január-júniusi időszakhoz képest.

Az élő sertés kivitel volumene 40 százalékkal esett, az import 45 százalékkal bővült a 2015. I–V. havi időszakban az egy évvel korábbi, azonos időszakhoz képest. Az export 12,9 ezer tonna, az import 27,6 ezer tonna volt, tehát a behozatal volumene több, mint kétszerese volt a kivitelnek. Élő sertést főként Szlovákiából, Németországból és Hollandiából hozták be, a kivitel nagyrészt Románia, Ausztria és Szerbia felé irányult a 2015. január-májusi időszakban. A KSH adata szerint 3,1 millió sertés volt Magyarországon 2015 júniusában. Az állomány a 2014. júniusi értéket 64 ezerrel haladta meg, a 2014. decemberitől 11 ezerrel elmaradt.

A levágott juhok száma meghaladta a 12 ezret 2015 első félévében, ami 17 százalékkal több, mint a 2014. első félévi mennyiség.

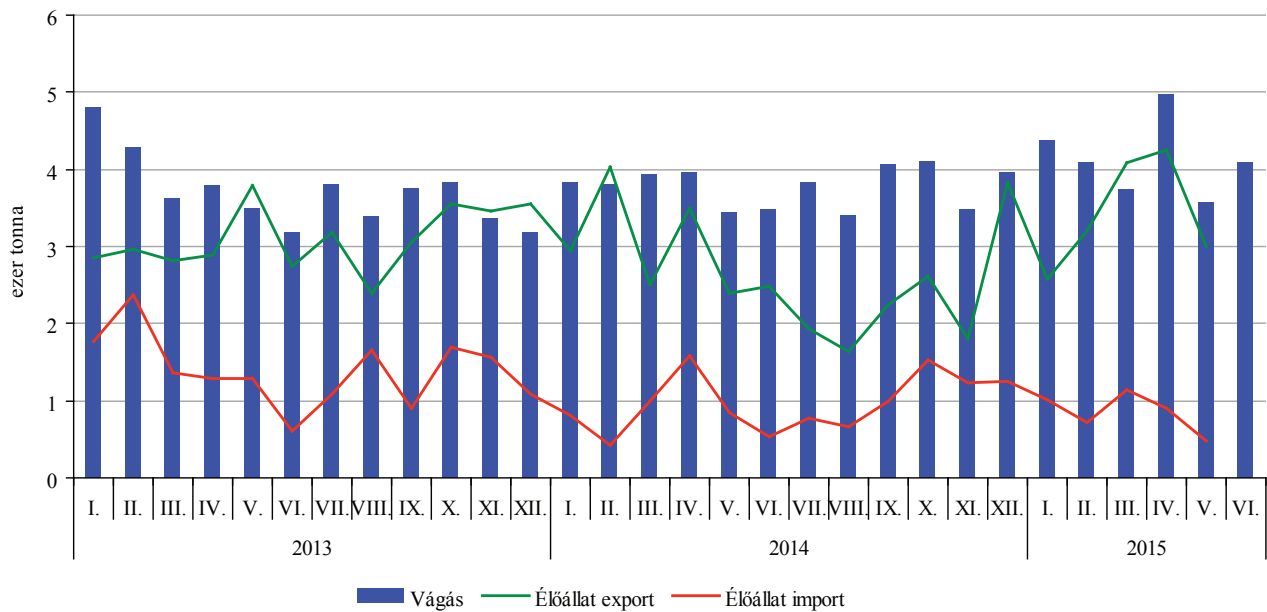
Baromfiból 96,5 milliót vágta 2015 első félévében, 14 százalékkal többet, mint 2014 azonos időszakában. A levágott baromfi négyötöde csirke volt, amiből 76 milliót vágta, 18 százalékkal többet, mint az előző év első félévében. Vágótyúkból és kakasból 1,2 milliót vágta 2015 első félévében, ami 6,7 százalékos növekedés az előző év azonos időszakához viszonyítva. Vágókacsából 14,5 milliót, libából 1,4 milliót vágta a tárgyidőszakban. A levágott kacsák száma 6,5 százalékkal emelkedett, míg a libavágás egyharmadával visszaesett 2014 első félévéhez képest. Pulykából 3,4 milliót vágta 2015. január-júniusban, 9 százalékkal többet, mint a bázisidőszakban.

Élőállat vágások alakulása

Megnevezés	2015. I–VI. hó			2015. I–VI./2014. I–VI. (százalék)		
	darab	élősúly (tonna)	vágósúly (tonna)	darab	élősúly	vágósúly
Szarvasmarha összesen	48 955	24 827	12 742	109,8	110,6	111,2
Sertés összesen	2 214 546	252 842	204 927	112,0	113,4	113,8
ebből: anyakoca	43 472	9 329	7 503	120,7	120,8	121,7
Juh összesen	12 195	417	188	117,3	113,7	109,6
Ló összesen	342	166	88	305,4	280,2	250,6
Vágóbaromfi összesen	96 514 942	291 017	231 857	114,1	112,1	112,9
ebből: vágócsirke	76 008 564	181 291	146 090	117,7	119,6	120,7
vágótyúk és kakas	1 163 184	2 738	2 125	106,7	105,4	104,9
vágóliba összesen	1 409 120	8 897	6 655	64,5	67,8	66,5
vágókacsa összesen	14 499 221	49 915	38 979	106,5	105,5	105,9
vágópulyka	3 434 853	48 177	38 008	109,0	107,3	107,0

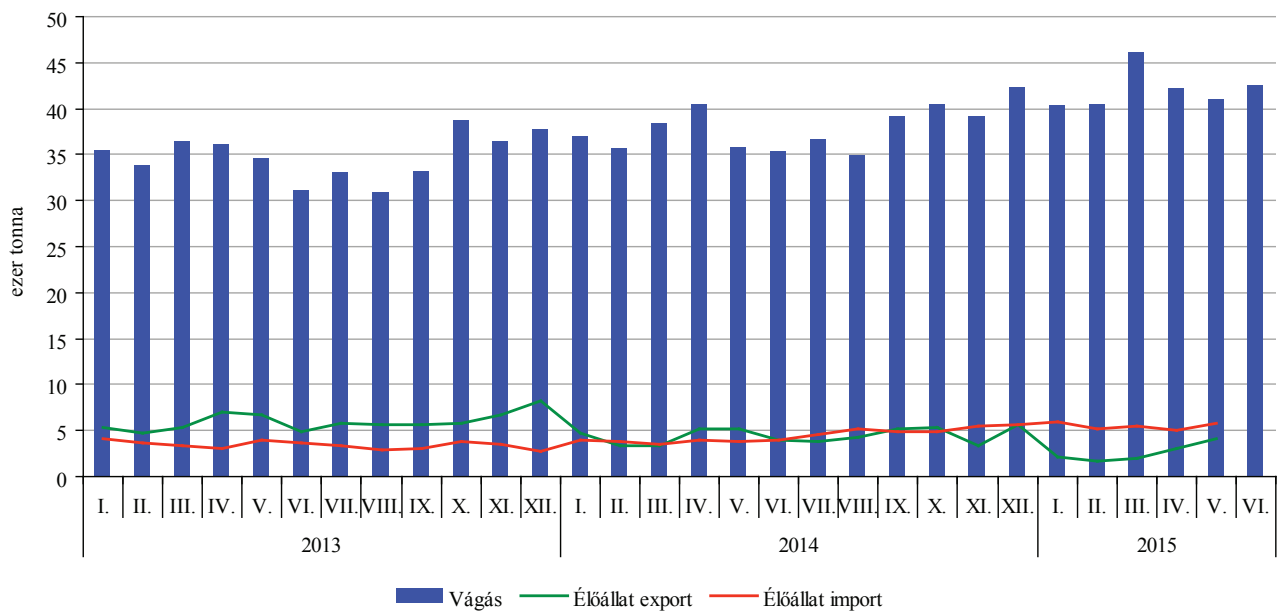
Forrás: AKI ASIR

Vágóhidak szarvasmarha vágása élősúlyban és az élő szarvasmarha külkereskedelme



Forrás: AKI ASIR, KSH

Vágóhidak sertésvágása élősúlyban és az élő sertés külkereskedelme



Forrás: AKI ASIR, KSH

A műtrágya forgalmazók 819 ezer tonna műtrágyát értékesítettek közvetlenül mezőgazdasági termelők részére 2015 első félévében. Az értékesített mennyiség 3 százalékkal meghaladta az egy évvel korábbit. A műtrágyaárak átlagosan 3 százalékkal emelkedtek.

A mezőgazdasági termelők által 2015 első félévében vásárolt műtrágya nitrogén-foszfor-kálium (NPK) hatóanyag tartalma 263 ezer tonna volt, 7 ezer tonnával (+2,7 százalék) magasabb az egy évvel korábbnál. A nitrogén hatóanyag tartalom 5 százalékkal több, de a foszfor hatóanyag tartalom 7 százalékkal, a kálium pedig 9 százalékkal kevesebb volt, mint a bázisidőszakban. Az NPK hatóanyagok aránya 2014 első félévében 81:9:10 volt, 2015 első félévében pedig 83:8:9, azaz a nitrogén felhasználás aránya erősödött.

Természetes súlyban vizsgálva, 2015 első félévében, közvetlenül mezőgazdasági termelőknek 819 ezer tonna műtrágyát értékesítettek, amelyből 709 ezer tonna egykomponensű, 110 ezer tonna pedig összetett műtrágya volt. Az egy-komponensű, illetve az összetett műtrágyák aránya 87:13 volt 2015 első félévében, egy évvel korábban 85:15.

Az elmúlt öt év első félévi értékesítésének átlagához viszonyítva az egykomponensű nitrogén műtrágyák forgalma számottevően emelkedett 2015 első félévében, a többi egykomponensű és az összetett műtrágyák forgalma a 2010-2014-es évek átlagos szintjén alakult.

A 2015 első félévében értékesített 701,5 ezer tonna egyszerű nitrogén műtrágya az egy évvel korábbit 42 ezer tonnával (+6 százalék) haladta meg. Kálium műtrágyából a 2014. évi első félévinél 28 százalékkal kevesebb, 7,2 ezer tonna fogyott. A jelentések alapján 752

tonna egykomponensű foszfor műtrágyát vettek a termelők 2015 első félévében, 57 százalékkal többet, mint egy évvel korábban. Az összetett műtrágya értékesítés 11 százalékkal elmaradt a 2014 első félévében eladott mennyiségtől.

Az év első felében a műtrágya értékesítés alakulását az egyszerű nitrogén műtrágyák forgalma határozza meg. Az előző évekhez hasonlóan a legnagyobb kereslet a mészammonsalétrom (MAS) iránt volt 2015 első félévében is. A teljes műtrágya forgalom 50 százalékát a MAS tette ki, 407 ezer tonnát adtak el belőle. A második legnépszerűbb termék, az ammóniumnitrát, amelyből 86 ezer tonna fogyott, a teljes műtrágya értékesítés 11 százalékát fedte le. A több komponenszt tartalmazó műtrágyák körében legnépszerűbb NPK15-15-15-ösből 29 ezer tonnát adtak el, ami összetett műtrágya értékesítés 26 százalékát, a teljes műtrágya értékesítés 3,5 százalékát tette ki

A 2015. év második negyedében, a legfontosabb műtrágyák ára a MAP kivételével mérséklődött a 2015. évi első negyedévi árhoz képest. Az NPK15-15-15 és a kálium-klorid átlagára 1 százalékkal, a szuper-foszfát és a MAS ára pedig 3 százalékkal volt alacsonyabb 2015 második negyedében, mint az első negyedében.

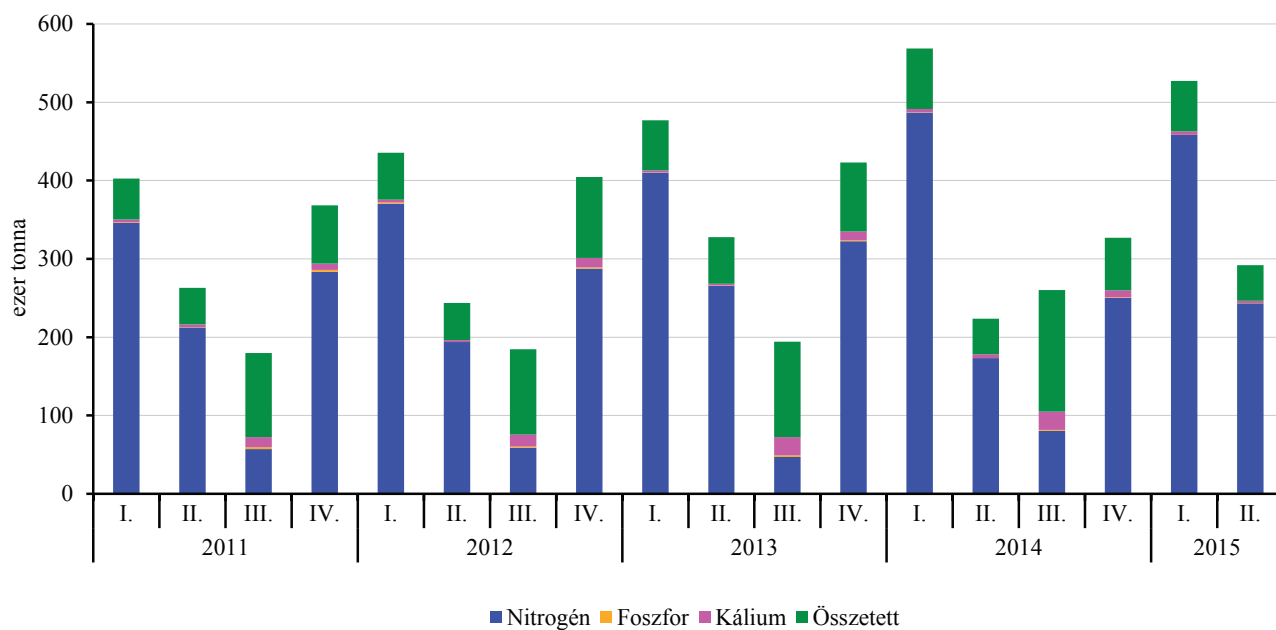
Az előző év első félévéhez viszonyítva csak a szuperfoszfát átlagára csökkent 9 százalékkal. A MAP átlagára közel 10 százalékkal, az NPK15-15-15 ára 7 százalékkal a MAS átlagára 4 százalékkal emelkedett 2015 első félévében. A kálium-klorid ára az egy évvel korábbi szinten alakult.

A műtrágya értékesítés alakulása Magyarországon

Megnevezés	2014. I. félév		2015. I. félév		2015./2014. év	
	természetes súlyban (tonna)	ezer HUF	természetes súlyban (tonna)	ezer HUF	mennyiség (százalék)	érték (százalék)
Egyszerű műtrágyák összesen	669 453	51 175	709 485	56 386	106,0	110,2
ebből: nitrogén	659 706	50 167	701 484	55 530	106,3	110,7
foszfor	479	36	752	81	157,0	225,0
kálium	9 269	971	7 249	774	78,2	79,7
Összetett műtrágyák összesen	122 747	15 797	109 823	14 686	89,5	93,0
NPK műtrágyák összesen	792 201	66 972	819 308	71 072	103,4	106,1

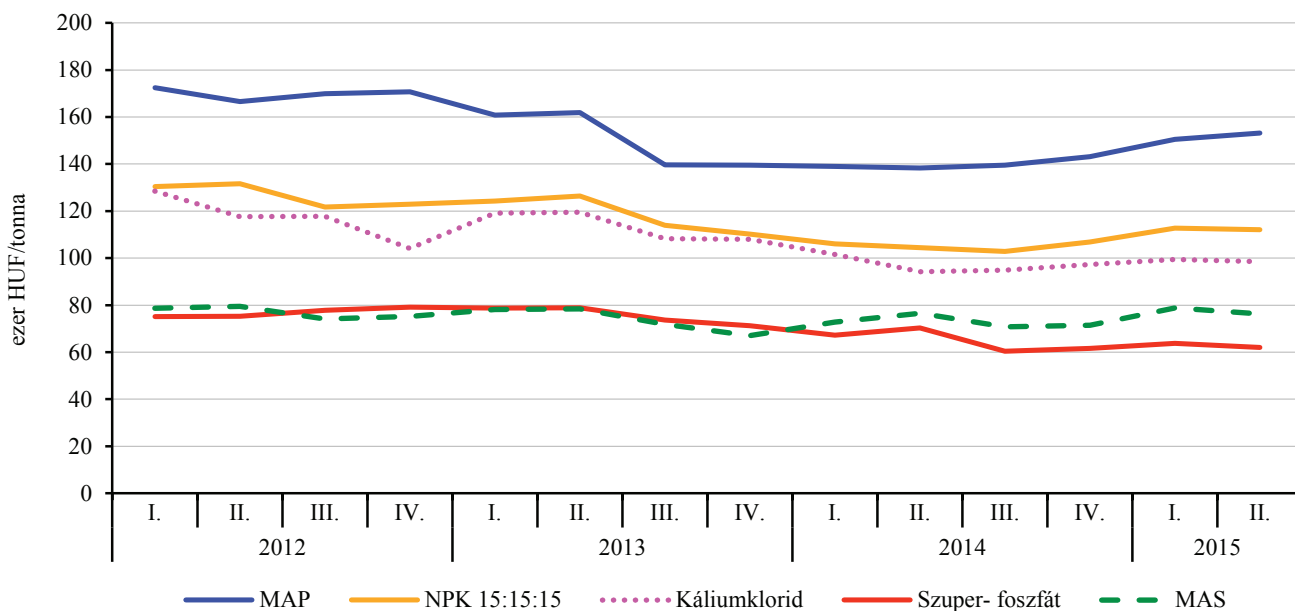
Forrás: AKI ASIR

A mezőgazdasági termelőknek értékesített műtrágya mennyisége



Forrás: AKI ASIR

Egyes műtrágyafélék árának alakulása negyedévenként



Forrás: AKI ASIR

ARATÁSI HELYZETKÉP

A betakarítási munkák szempontjából az időjárás kedvezően alakult 2015-ben.

A kalászosok teljes termőterületének 73 százalékáról 5,7 millió tonna gabonát takarítottak be a gazdák 2015. július 20-ig.

Az őszi búza betakarítása a végéhez közeledik, az eddig betakarított terület 790 ezer hektár, ami az összterület 77 százaléka. Július 20-ig 4,0 millió tonna őszi búza került le a földekről. A tavalyit 8 százalékkal meghaladva a termésátlag országosan 5,0 tonna/hektár, a legalacsonyabb Szabolcs-Szatmár-Bereg megyében (4,2 tonna/hektár), a legmagasabb Fejér megyében volt (6,0 tonna/hektár).

A durumbúza aratása Pest, Somogy, Borsod-Abaúj-Zemplén és Hajdú-Bihar megyében befejeződött, országosan a termőterület 69 százalékán történt meg a betakarítás. A termés a július 20-ig betakarított területeken átlagosan 5,0 tonna volt hektáronként.

Az őszi árpa aratása befejeződött, a tavaszi árpa aratása a termőterület 52 százalékán történt meg. Az őszi árpa minősége jó, termésátlaga országos szinten 4,9 tonna/hektár, ami 9 százalékkal magasabb, mint 2014-ben.

A rozs területének 44 százalékát, a tritikále területének 59 százalékát aratták le 2015. július 20-ig. A zab betakarítása 24 százalékon áll, termésátlaga 2,8 tonna/hektár.

Az őszi káposztarepce betakarítása gyakorlatilag befejeződött (98 százalék). A termésátlagok megyénként 2,1 tonna és 3,1 tonna között alakultak hektáronként, az országos átlag 2,5 tonna/hektár.

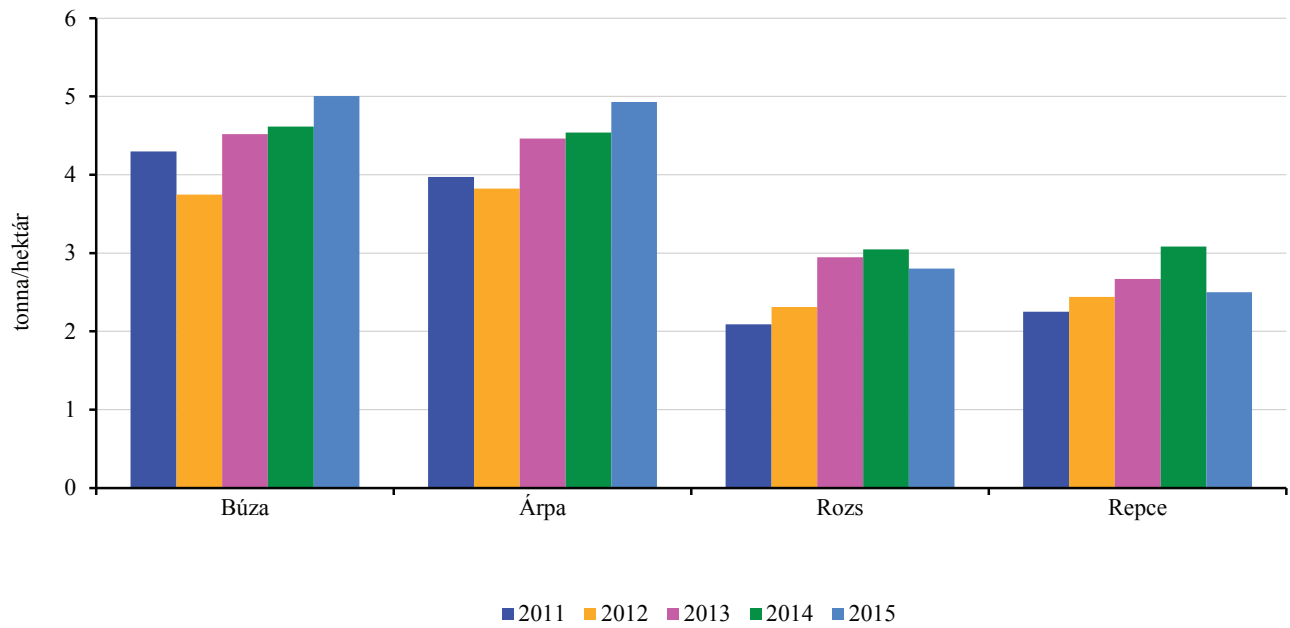
A tarlóhántást a tervezett terület közel harmadán már elvégezték a gazdák. A munkával folyamatosan haladnak, elősegítve ezzel a talajnedvesség tartalmának megőrzését és megakadályozva a tarló elgyomosodását.

Aratási helyzetkép júliusban

Növényfaj	Előírányzott munka (hektár)	Betakarított terület (hektár)	Betakarított terület (százalék)	Július 20-ig betakarított termés (tonna)	Termésátlag (kg/hektár)
Kalászosok betakarítása összesen	1 596 988	1 172 259	73,4	5 651 868	
ebből: búza	1 038 807	792 074	76,2	3 965 075	5 006
árpa	306 207	262 401	85,7	1 236 830	4 714
rozs	43 174	18 968	43,9	53 162	2 803
triticale	129 492	76 080	58,8	311 723	4 097
zab	47 330	11 242	23,8	31 459	2 798
káposztarepce	206 635	203 043	98,3	507 480	2 499

Forrás: KSH adatok alapján ASIR összeállítás

A betakarított növények termésátlaga az elmúlt években



Forrás: KSH adatok alapján ASIR összeállítás

