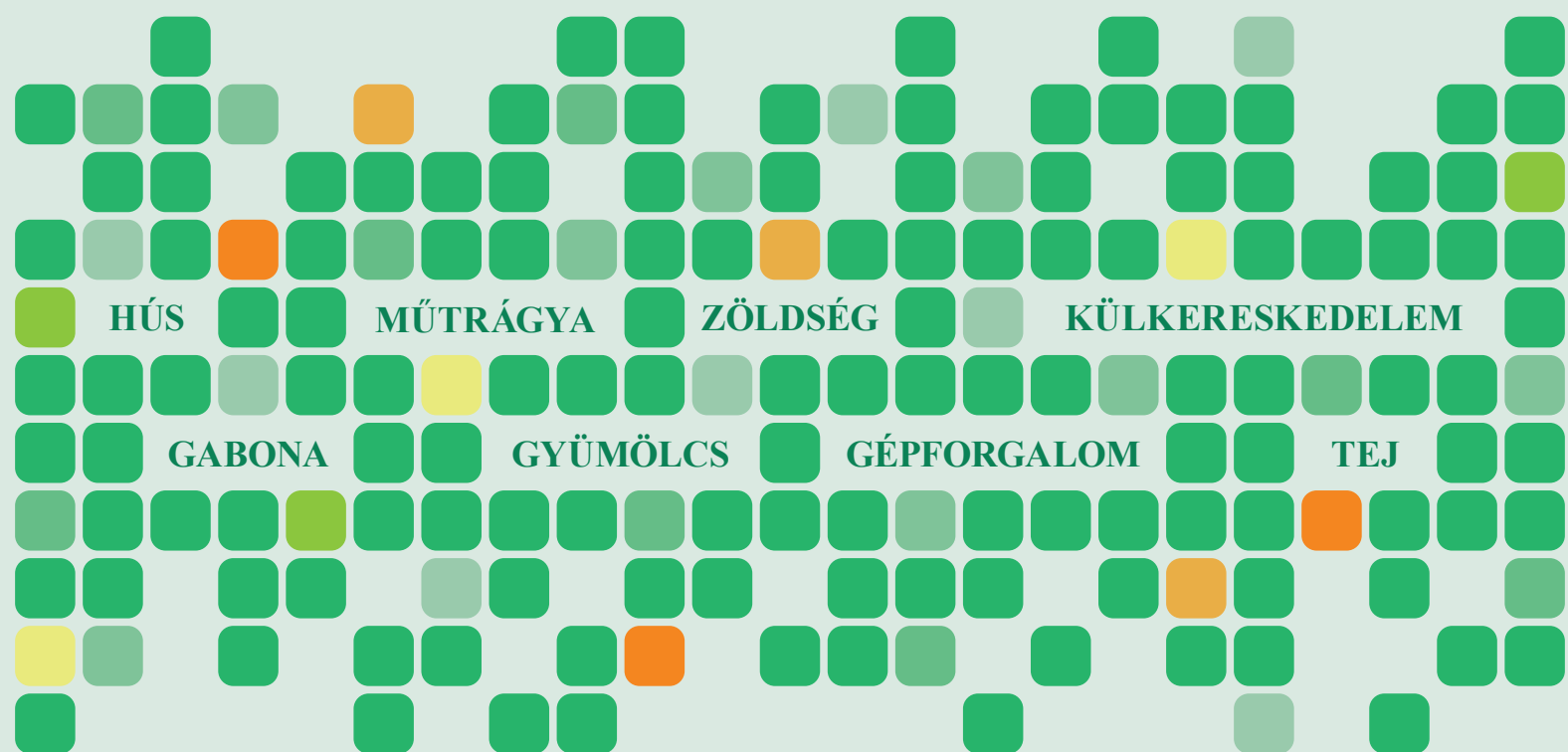


2015. ÁPRILIS

AGRÁRPIACI INFORMÁCIÓK

Az Agrárgazdasági Kutató Intézet havonta megjelenő kiadványa



Agrárpiaci Információk 2015. április

Szerkesztette
Stummer Ildikó
Vágó Szabolcs

Kiadó

Agrárgazdasági Kutató Intézet
H-1093 Budapest, Zsil utca 3-5.
Postacím: H-1463 Budapest, Pf.: 944.
Telefon: (+36 1) 476-6093
Fax: (+36 1) 217-8111
e-mail: aki@aki.gov.hu

Internetes elérhetőségek

Agrárgazdasági Kutató Intézet
<https://www.aki.gov.hu>

Piaci Árinformációs Rendszer (PÁIR)
<https://pair.aki.gov.hu>

Agrárstatisztikai Információs Rendszer (ASIR)
<https://asir.aki.gov.hu>

Tartalomjegyzék

| | |
|----------------------------|----|
| Gabona és olajnövény | 3 |
| Hús | 5 |
| Tej..... | 7 |
| Zöldség és Gyümölcs..... | 8 |
| Külkereskedelem..... | 9 |
| Inputok | 11 |

Minden jog fenntartva. A kiadvány bármely részének sokszorosítása, adatainak bármilyen formában (nyomtatott vagy elektronikus) történő tárolása vagy továbbítása, illetőleg bármilyen elven működő adatbázis kezelő segítségével történő felhasználása csak a kiadó előzetes írásbeli engedélyével történhet.



Nemzeti Fejlesztési Ügynökség
www.ujszecsenyiterv.gov.hu
06 40 638 638



A projekt az Európai Unió támogatásával, az Európai Regionális Fejlesztési Alap társfinanszírozásával valósul meg.

Noha még messze az aratás, az áru piacok egyre érzékenyebben reagálnak az ideai búzatermesre vonatkozó, és az azt befolyásoló hírekre. Ez történt a chicagói árutőzsdén (CME/CBOT) is április közepén, amikor a termény legközelebbi lejáratra szóló jegyzése az Egyesült Államok búzatermő régióiba érkező, jótékony hatású csapadék miatt 180 dollár (USD)/tonnára esett. A párizsi árutőzsdén (Euronext/MATIF) 185 euró/tonnáig süllyedt a kurzus ugyanekkor. Az áralakulás végső irányát – a gabonafélék és az olajmagok esetében egyaránt – az USA agrárminisztériumának (USDA) első, 2015/2016. gazdasági évre vonatkozó adatainak májusi megjelenése fogja meghatározni. Magyarországon az étkezési búza áfa és szállítási költség nélküli termelői ára – követve a hazai tőzsdei trendet – 5 százalékkal 54 ezer forint/tonna alá csökkent 2015 márciusában a februárihoz képest, és a tőzsdei várakozások alapján az ár további gyengülése sem kizárt. A Budapesti Értéktőzsde (BÉT) áru piaci szekciójában ugyanis 52-53 ezer forint/tonnára ereszkedett a malmi búza legközelebbi lejáratra szóló jegyzése április első felében. Míg a takarmánybúza legközelebbi határidőre szóló jegyzése lassan emelkedett az év első negyedében, és az erősödés április első felében is folytatódott, addig a termelői ár 47 ezer forint/tonna alá csökkent.

Továbbra is a bőséges globális készlet tartja nyomás alatt a kukorica piacát, aminek hatását fokozta a dél-amerikai új termés betakarítása, valamint a búza világpiaci árának csökkenése. Jóllehet, a termény legközelebbi lejáratra vonatkozó jegyzése március végén még 155 dollár/tonna körüli szintre emelkedett a chicagói árutőzsdén, április közepén már nem érte el a 150 dollár/tonnát. Párizsban 164-165 euró/tonna között kereskedhettek a júniusi szállítási terménnyel április első felében. Annak ellenére, hogy a takarmánykukorica legközelebbi lejáratra szóló jegyzése márciusban átlagosan 2 százalékkal haladta meg a februári szintet a BÉT-en, a termelői ár nem mozdult a 38 ezer forint/tonna szintről.

Az UkrAgroConsult tanácsadó ögynökség tájékoztatása alapján 2015. március elejétől emelkedett a napraforgómag belpiaci ára Ukrajnában, és április első felében elérte a 10 000 hrvnya/tonna (kb. 112 ezer forint/tonna) szintet. Ez egyrészt a valutapiaci helyzettel, másrészt a betakarítás óta rendkívül élénk feldolgozás okozta készletszűküléssel magyarázható. Ugyanakkor az olajütőkben előállított napraforgóolajat folyamatosan exportálják, ami szintén áremelő tényezőként hat. A kőolaj és a pálmaolaj világpiaci árának erősödése, valamint Ukrajna és Oroszország napraforgóolaj-termelésének és -exportjának következő hónapokban várható csökkenése egyaránt segítette a napraforgóolaj fekete-tengeri exportárának magas szinten (770-780 dollár/tonna) való stabilizálódását. Mindezek mellett a szójabab világpiaci árának erősödése is hozzájárult ahhoz, hogy a Budapesti Értéktőzsde 111 ezer forint/tonnára emelkedett az ótermésű napraforgómag jegyzése április első felében, ami alapján a termelői ár pozitív irányú elmozdulása sem kizárt a márciusi 106 ezer forint/tonna szintről.

A párizsi árutőzsdén az ótermésű repcemag jegyzése követte a szójabab chicagói jegyzésének változását április első felében, és az idei legmagasabb szintre, 375 euró/tonnára emelkedett a hónap közepén. A jegyzést a kőolaj és növényi olajok világpiaci árának erősödése, valamint az ótermés kínálatának szűkülése tartotta magas szinten április első felében. Noha a franciaországi fővárosban ezzel egy időben a 2015. évi termés jegyzése (augusztusi lejárat) is erősödött, a BÉT-en 1000 forinttal 101 ezer forint/tonnára csökkent. Magyarországon a belpiaci ár alakulása eltért a tőzsdeitől a 2015. február-március hónapok tekintetében: míg a termény jegyzése 2 százalékkal mérséklődött a BÉT-en, addig az áfa és szállítási költség nélküli termelői ára 108 ezer forint/tonna fölé emelkedett a fizikai piacon.

A részletekért kattintson **IDE**.

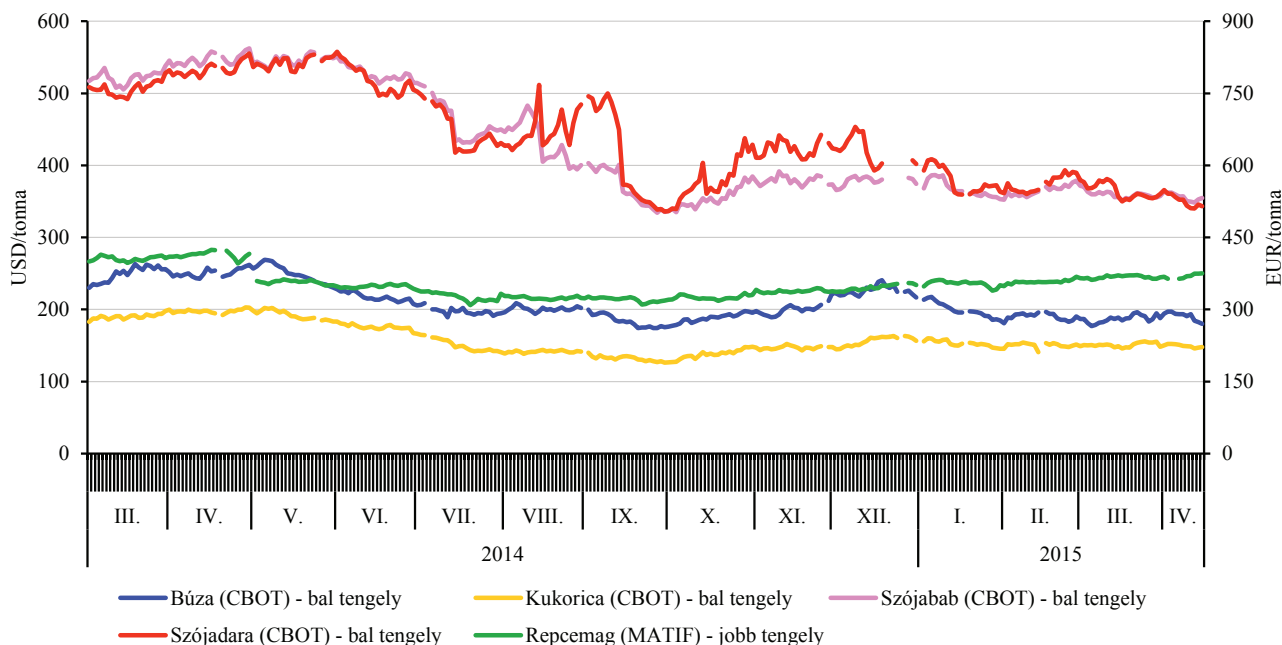
A gabonafélék és az olajnövények termelői ára Magyarországon

| Megnevezés | 2014. március | 2015. február | 2015. március | HUF/tonna | |
|-------------------|---------------|---------------|---------------|---|---|
| | | | | 2015. március/ 2014. március (százalék) | 2015. március/ 2015. február (százalék) |
| Étkezési búza | 56 119 | 56 435 | 53 753 | 95,8 | 95,3 |
| Takarmánybúza | 53 983 | 47 319 | 46 732 | 86,6 | 98,8 |
| Takarmánykukorica | 47 675 | 38 129 | 38 150 | 80,0 | 100,1 |
| Napraforgómag | 100 481 | 106 683 | 106 454 | 105,9 | 99,8 |
| Repcemag | 118 445 | 107 631 | 108 621 | 91,7 | 100,9 |

Forrás: AKI PÁIR

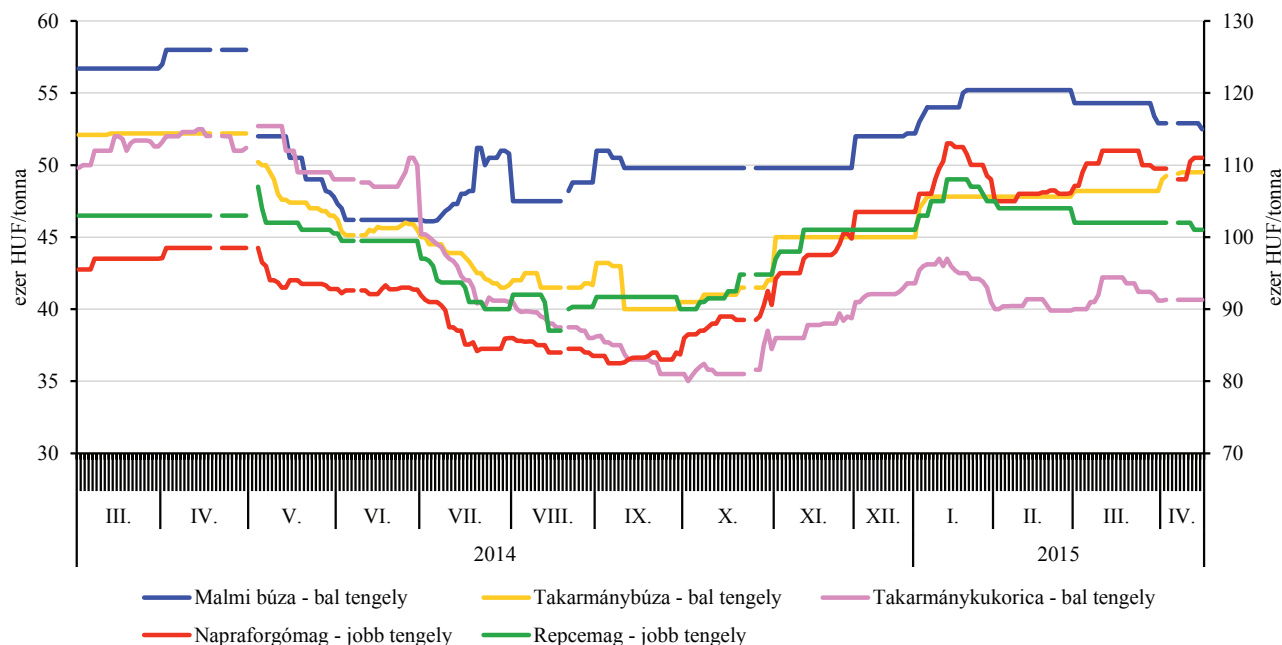
GABONA ÉS OLAJNÖVÉNY

A főbb termények legközelebbi határidőre szóló jegyzései a chicagói és a párizsi árutőzsdén (2014-2015)



Forrás: CME Group, MATIF

A főbb termények legközelebbi határidőre szóló jegyzései a Budapesti Értéktőzsdén (2014-2015)



Forrás: BÉT

Az USA Agrárminisztériumának (*USDA*) rövid távú előrejelzése alapján a világ **sertéshúst**ermelése az előző évihez képest nem változik számottevően, 111 millió tonna körül alakulhat 2015-ben. Az EU sertéshústermelése 22,5 millió tonna lehet az idén.

Az EU-ban az „E” kereskedelmi osztályba tartozó sertés vágóhídi belépési ára 1,41 euró/kg hasított hideg súly volt 2015 márciusában, 8,5 százalékkal csökkent az egy évvel korábbi átlagárhoz viszonyítva.

A frankfurti árutörszén a sertés áprilisi, májusi és júniusi határidőre szóló jegyzései emelkedtek 2015 16. hetének végén.

A németországi szerződéses ár és a *Tönnies* felvásárlási ára 1,45 euró/kg hasított súly volt 2015 16. hetében, a *West Fleisch* 1,43 euró/kg hasított súly áron vásárolta a sertéseket. Az uniós sertéspiac szempontjából meghatározó vállalatok és vágóhidak átlagosan 11 százalékkal csökkentették áraikat 2015 16. hetében az előző év azonos hetének átlagárához képest.

A *KSH* adatai alapján Magyarország élősértés-kivitele 53 százalékkal esett, míg élősértés-behozatala 51 százalékkal emelkedett 2015. januárban az előző év azonos hónapjához viszonyítva. A nemzetközi piacon értékesített sertéshús mennyisége 3 százalékkal nőtt, ugyanakkor a sertéshúsimport 21 százalékkal csökkent.

Az *AKI PÁIR* adatai szerint a vágósertés termelői ára 428 forint/kg hasított meleg súly volt 2015 márciusában, 8 százalékkal csökkent egy év alatt.

A részletekért kattintson **IDE**.

Az *USDA* előrejelzése szerint a világ **csirkehúst**ermelése 87,3 millió tonna lehet 2015-ben, ez 1,1 százalékos bővülést jelentene a 2014. évihez képest. Az USA-ban rekord mennyiségű, 17,9 millió tonna csirkehúst állíthatnak elő az idén. Oroszországban 3,4 millió tonnára (+4,6 százalék), az EU-ban 10,2 millió tonnára (+1,2 százalék) bővíthet a csirkehús kínálata a 2014. évi mennyiséghez viszonyítva.

Az Európai Bizottság adatai szerint az egész csirke uniós átlagára 187,9 euró/100 kg volt 2015 márciusában,

ami 3 százalékkal maradt el az előző év azonos időszakának átlagárától.

A *KSH* adatai alapján Magyarország baromfihúsimportja 27 százalékkal esett, míg baromfihúsexportja 3,5 százalékkal emelkedett 2015 januárjában a tavalyi év azonos hónapjához viszonyítva.

Az *AKI PÁIR* adatai szerint Magyarországon a vágócsirke termelői ára 262,5 forint/kg volt 2015 márciusában, 5 százalékkal múlta alul az előző év azonos hónapjának átlagárát. A részletekért kattintson **IDE**.

Az Európai Bizottság adatai alapján a Közösségben az **étkezési tojás** átlagára 132,7 euró/100 kg volt 2015 márciusában, ami 2,6 százalékos növekedést jelentett egy év alatt. Magyarországon az étkezési tojás (M+L) csomagolóhelyi értékesítési ára 24,3 forint/db volt 2015 márciusában, 10 százalékkal haladta meg a 2014. márciusi átlagárát.

Az *USDA* előrejelzése szerint a világ **marhahúst**ermelése előreláthatóan 684 ezer tonnával 59 millió tonnára csökken az idén a 2014. évihez képest. Az EU marhahústermelése nem változik jelentősen (7,4 millió tonna). A Közösség marhahúsexportja 3 százalékkal emelkedhet, míg az importja 1,6 százalékkal csökkenhet.

Az EU-ban a fiatal bika „R3” kereskedelmi osztály vágóhídi belépési ára 3,83 euró/kg hasított hideg súly volt 2015 márciusában, 1,9 százalékkal nőtt az egy évvel korábbihoz viszonyítva. A tehén „O3” ára 1,7 százalékkal emelkedett, az üsző „R3” ára nem módosult a megfigyelt időszakban.

A *KSH* adatai alapján Magyarország élőmarhaexportja 13 százalékkal esett, míg élőmarhaimportja 23 százalékkal emelkedett 2015. januárban a 2014. januárhoz képest. A marhahúsexport 21 százalékkal csökkent, ugyanakkor a marhahúsimport 10 százalékkal nőtt.

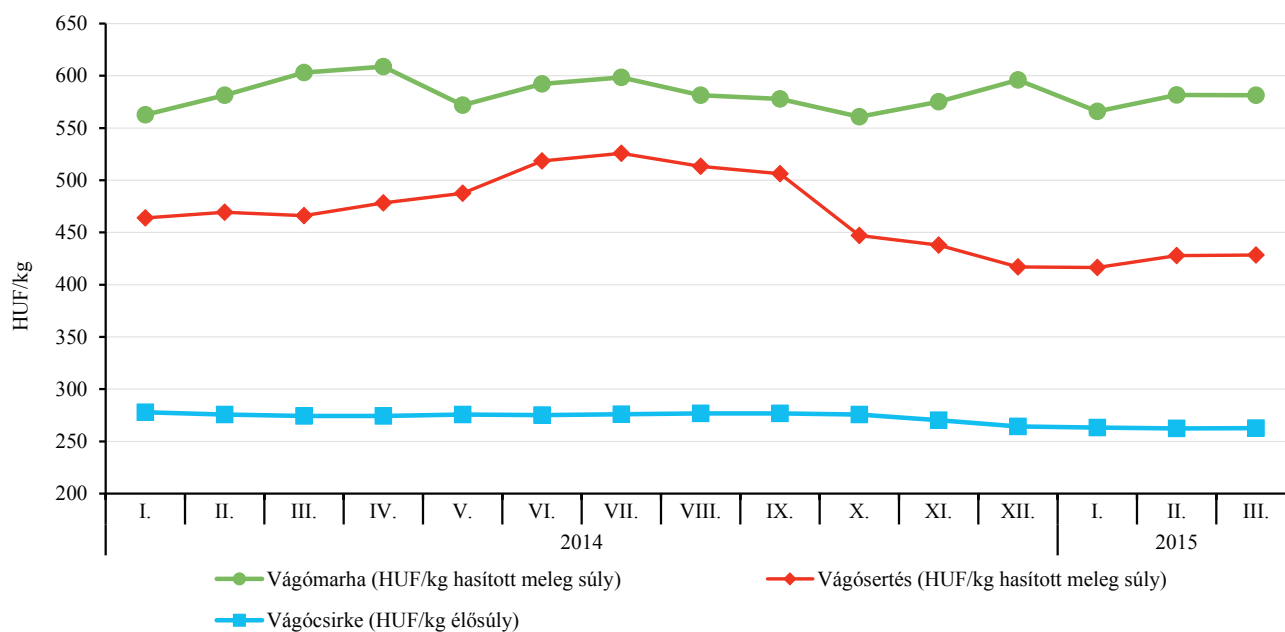
Az *AKI PÁIR* adatai szerint a fiatal bika termelői ára nem változott 2015 márciusában az előző év hasonló hónapjának átlagárához viszonyítva. A vágótehén ára 9 százalékkal, a vágóüszőé 17 százalékkal csökkent ugyanebben az összehasonlításban.

A vágóállatok termelői ára Magyarországon

| Megnevezés | Mértékegység | 2014. március | 2015. február | 2015. március | 2015. március/ 2014. március (százalék) | 2015. március/ 2015. február (százalék) |
|------------|----------------------|---------------|---------------|---------------|---|---|
| Vágósertés | HUF/kg hasított súly | 466 | 428 | 428 | 91,9 | 100,1 |
| Vágómarha | HUF/kg hasított súly | 603 | 582 | 581 | 96,4 | 99,9 |
| Vágócsirke | HUF/kg élősúly | 275 | 262 | 263 | 95,4 | 100,1 |
| Vágópulyka | HUF/kg élősúly | 392 | 393 | 392 | 99,9 | 99,7 |
| Vágóbárány | HUF/kg élősúly | 761 | 789 | 871 | 114,5 | 110,4 |

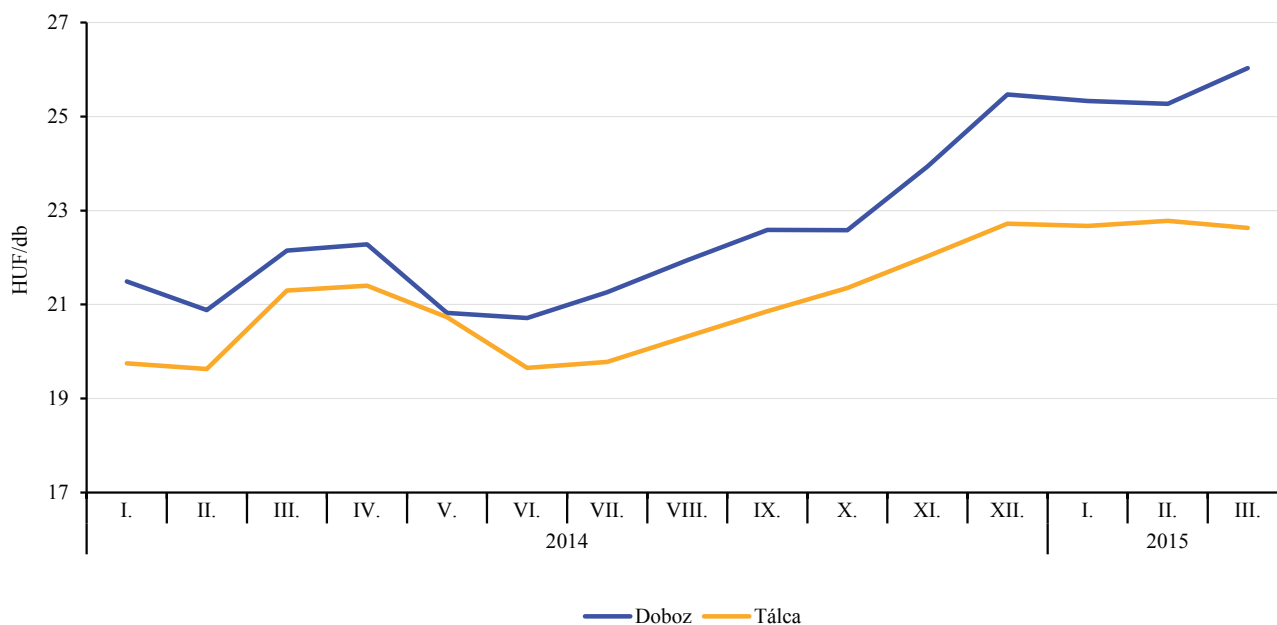
Forrás: AKI PÁIR

A vágócsirke, a vágósertés és a vágómarha termelői ára (2014-2015)



Forrás: AKI PÁIR

Az M+L méretosztályú étkezési tojás csomagolóhelyi értékesítési ára Magyarországon (2014-2015)



Forrás: AKI PÁIR

Az AKI PÁIR adatai szerint Magyarországon a **nyerstej** termelői átlagára 87,3 forint/kg volt 2015 márciusában, ami 20 százalékos csökkenést jelent az előző év azonos hónapjához képest. A nyerstej felvásárlása 12 százalékkal nőtt ugyanebben az összehasonlításban. A zsírtartalom 0,02, a fehérjetartalom 0,04 százalékpontos mérséklődése hozzájárult a nyerstej árának 1 százalékos csökkenéséhez márciusban a februárhoz viszonyítva.

Az olaszországi Veronában a nyerstej azonnali (spot) piaci ára áfa nélkül, szállítási költséggel a 16. héten a 13. hetihez képest 3 százalékkal 32,5 euró/100 kg-ra csökkent. Magyarországon a nyerstej kiviteli ára 81,29 forint/kg volt 2015 márciusában, egy év alatt 32 százalékkal esett, és 7 százalékkal maradt el a belpiaci ártól. A teljes nyerstej kivitele 7 százalékkal nőtt, ezen belül a termelők és kereskedők 13 százalékkal kevesebb, míg a feldolgozók 61 százalékkal több nyerstejet exportáltak.

A németországi Élelmiszer-gazdasági Kutató Központ (*ife*) havi rendszerességgel közléseket a nyerstej alapanyagértékét 4,0 százalékos zsír és 3,4 százalékos fehérje beltartalomra vonatkozóan. Az alapanyagérték tükrözi a nyerstej összetevőinek (zsír, fehérje) árát, amelyet a hannoveri és a kempteni árutőzsde vaj és sovány tejpor jegyzései alapján határoznak meg. A zsírérték 10 százalékkal nőtt, míg a fehérjeérték 2 százalékkal csökkent, így az alapanyagérték 3 százalékkal volt magasabb 2015 márciusában az előző havihoz képest.

Az *ife* adatai szerint az EU tejfelvásárlása 2015-ben előreláthatóan történelmi rekordszintre, 149 millió tonnára emelkedik, ami 0,4 százalékkal több az egy évvel korábbinál. A tejkvóta túllépése esetén fizetendő büntetőilleték miatt januárban 1 százalékkal, becslések szerint márciusban 1,5-2 százalékkal, az első negyedévben 1,5 százalékkal maradhat el a beszállított mennyiség az egy évvel korábbitól. Franciaországban, Írországban, Hollandiában, Dániában, Németországban és február óta Lengyelországban erőteljesen csökkent a tejfelvásárlás. A tejkvótarendszer megszüntetése után,

áprilistól azonban közelebb kerülhet a tejfelvásárlás az előző évi mennyiséghez és az év későbbi részében már meg is haladhatja azt. Szakértők egyetértenek abban, hogy bár a tejfelvásárlás 2015. májusi szezonális csúcstól csökken, azonban ezzel együtt meghaladja az egy évvel korábbi mennyiséget. Az EU tejkinálatának bővülésével a folyadéktej és az egyéb friss tejtermékek, a vaj és a sovány tejpor termelése egyaránt 1 százalékkal nőhet, ugyanakkor a sajté 1 százalékkal, a teljes tejporé 5 százalékkal csökkenhet az idén a 2014. évihez képest. A feldolgozók az oroszországi importtilalom és a belpiaci fogyasztás stagnálása miatt sajt helyett több folyadéktejet, savanyított tejterméket, vaját és tejpórt gyárthatnak. Kína a tejporkészleteinek kiürülése után erőteljesebb kereslettel térhet vissza a második félévben a piacra. Az EU harmadik országokba irányuló sajtexportja 9 százalékkal, a vajé 3 százalékkal, a sovány tejporé 1 százalékkal csökkenhet, míg a teljes tejporé 11 százalékkal nőhet 2015-ben. A sovány tejpor intervenciós készlete várhatóan üres marad, ugyanakkor az ipari készlete 67 százalékkal, a vaj ipari készlete 33 százalékkal lehet magasabb 2015 végén az egy évvel ezelőttnél.

A *Rabobank* korábbi, 2012. évi előrejelzése még a tejtermelés 7-8 százalékos (megközelítőleg 10 millió tonna) növekedésére számított 2015 áprilisa és 2020 között. A termelés 2015-től várt bővülése azonban a tejkvóta túllépése esetén fizetendő büntetőilleték ellenére már korábban, a tejkvóta megszüntetése előtt kezdetét vette és erőteljes volt 2013 második és 2014 első félévében. Az EU tejfelvásárlása a szokatlanul magas nyerstejárak és az alacsony takarmányárak hatására 4 százalékkal, 6 millió tonnával bővült 2014-ben. A *Rabobank* legfrissebb, 2015. márciusi előrejelzése szerint a tejtermelés 10 millió tonna helyett csak 4 millió tonnával emelkedhet 2015 áprilisa és 2020 között. A részletekért kattintson **IDE**.

A nyerstej termelői átlagára, a nyerstej kiviteli ára Magyarországon, valamint a nyerstej azonnali ára Olaszországban

| Megnevezés | 2014. március | 2015. február | 2015. március | HUF/kg | |
|---|---------------|---------------|---------------|---|---|
| | | | | 2015. március/ 2014. március (százalék) | 2015. március/ 2015. február (százalék) |
| Nyerstaj termelői átlagára Magyarországon | 109,33 | 88,37 | 87,30 | 79,85 | 98,79 |
| Nyerstaj kiviteli ára Magyarországon | 119,64 | 83,48 | 81,29 | 67,94 | 97,38 |
| Azonnali (spot) piaci ár Verona | 133,60 | 108,24 | 106,78 | 79,92 | 98,65 |
| Azonnali (spot) piaci ár Lodi | 129,32 | 107,47 | 106,93 | 82,69 | 99,49 |

Megjegyzés: átszámítva az MNB hivatalos középárfolyamán.

Forrás: AKI PÁIR, CCIAA di Verona, CCIAA di Lodi

A **Budapesti Nagyban Piacon** a primőr belföldi paradicsomból gömb és fürtös típust kínáltak különböző mérettartományban a 16. héten. A gömb típusú paradicsom 520 forint/kg és a fürtös paradicsom 583 forint/kg átlagára egyaránt 4 százalékkal maradt el az elmúlt év 16. hetében jellemző átlagártól. A hazainál alacsonyabb áron spanyolországi gömb, illetve spanyolországi és olaszországi fürtös paradicsomot értékesítettek a vizsgált héten. Kóktélpáradicsomból csak külpiacon szerepelt a kínálatban a 16. héten, 800 forint/kg áron.

A betárolt hazai fejes káposzta termelői ára 150 forint/kg, a primőr terméké 390 forint/kg, míg a vörös káposzta ára 120 forint/kg volt a 16. héten. A kelkáposzta tárolási készlete kimerülőben van, ezért a tavalyi év azonos hetéhez képest 153 százalékkal magasabb, 380 forint/kg leggyakoribb áron kínálták. Az importfelhozatalban Hollandiából beszállított fejes káposzta és vöröskáposzta, valamint Olaszországból származó kelkáposzta szerepelt.

A belpiaci kígyóuborkát 335 forint/kg, a Spanyolországból beszállított terméket 260 forint/kg áron értékesítették a 16. héten.

A spanyolországi cukkini 16. heti 673 forint/kg átlagára 124 százalékkal haladta meg az elmúlt év ugyanazon hetének átlagárát.

A görögországi szamóca 890 forint/kg ára 60 százalékkal volt magasabb, a spanyolországi szamóca 700 forint/kg ára azonban megegyezett a 2014. 16. heti átlaggal.

A **KSH** adatai szerint Magyarország **fejessaláta**-exportjának értéke 431 millió forint, az import értéke 757 millió forint volt 2014-ben, a fejes saláta külkereskedelmének hiánya romlott az egy évvel korábbihoz képest és 325 millió forintot ért el. A fejes saláta behozatala 37 százalékkal (3,31 ezer tonnára) emelkedett 2014-ben az egy évvel korábbihoz viszonyítva. A legna-

gyobb beszállító Németország volt, ahonnan 2,35 ezer tonna fejes saláta érkezett. A kivitel 89 százalékkal 1,57 ezer tonnára nőtt – elsősorban Románia felé – ugyanebben az összehasonlításban. Az idei év első hónapjában mind a behozatal, mind a kivitel csökkent.

A többi salátaféle (a fejes saláta kivételével) exportból származó bevétele 2,85 milliárd forint, az import értéke 2,22 milliárd forint volt 2014-ben, ennek köszönhetően a többi salátaféle külkereskedelmének aktívuma javult az egy évvel korábbihoz képest (629 millió forint). Volument tekintve azonban az egyenleg negatív volt és romlott, mivel a behozatal 32 százalékkal (7,23 ezer tonnára) emelkedett 2014-ben. A legnagyobb beszállító Spanyolország, ahonnan 5,35 ezer tonna salátát importáltunk tavaly.

A kivitel 14 százalékkal 4,19 ezer tonnára nőtt 2014-ben az egy évvel korábbihoz viszonyítva. A legnagyobb célpiacunk Ausztria, ahová a kiszállított mennyiség 52 százaléka (2,22 ezer tonna) került tavaly. Az idei év első hónapjában mind a behozatal, mind a kivitel bővült.

Az **AKI PÁIR** adatai szerint a Budapesti Nagyban Piacon a fejes saláta termelői ára 3 százalékkal magasabb, 168 forint/darab volt 2015 első tizenhat hetében 2014 azonos időszakához képest. A belföldi jégsalátát átlagosan 224 forint/darab áron kínálták a vizsgált időszakban.

Az importból származó fejes saláta nagykereskedelmi ára 24 százalékkal (166 forint/darab), a jégsalátáé 32 százalékkal (318 forint/darab) volt magasabb 2015 1-16. hetében az egy évvel korábbi átlagárnál. Az olaszországi fejes saláta március végétől eltűnt a kínálatból, ugyanakkor a spanyolországi jégsalátát 70 százalékkal kínálták magasabb (360 forint/darab) nagykereskedelmi áron, mint az előző esztendő azonos hetében.

A vizsgált budapesti fogyasztói piacokon a fejes saláta fogyasztói ára emelkedett, és átlagosan 185-265 forint/darab között alakult a megfigyelt időszakban.

Néhány belföldi zöldségféle és gyümölcs leggyakoribb bruttó termelői ára a Budapesti Nagyban Piacon

| Megnevezés | 2014. 1-16. hét | 2015. 1-16. hét | HUF/kg |
|--------------------|-----------------|-----------------|---|
| | | | 2015. 1-16. hét/ 2014. 1-16. hét (százalék) |
| Burgonya | 117 | 87 | 74,3 |
| Vöröshagyma | 111 | 72 | 64,8 |
| Fejes káposzta | 60 | 93 | 155,0 |
| Sárgarépa | 87 | 131 | 150,5 |
| Petrezselyemgyökér | 441 | 456 | 103,4 |
| Alma | 163 | 140 | 85,8 |

Forrás: AKI PÁIR

A mezőgazdasági- és élelmiszeripari termékek kivitele 616 millió eurót, behozatala 373 millió eurót tett ki 2015 januárjában, az agrár-külkereskedelmi forgalom 236 millió euró aktívumot eredményezett. A kivitel értéke 4 százalékkal, a behozatal értéke 5 százalékkal maradt el az egy évvel korábitól, az egyenleg pedig 2 százalékkal kevesebb, mint 2014 januárjában volt.

Az élő sertés kivitt mennyisége a felére esett, a behozatal a másfélszeresére bővült 2015 januárjában a 2014. januári szinthez mérten. Az export átlagár mérsékelten, az import 20 százalékkal csökkent. Egy hónap alatt 2 ezer tonna élő sertést vittünk ki és 6 ezer tonnát hoztunk be. Az élő sertés külkereskedelmi forgalmának változása a sertésvágásokban is megmutatkozik, hisz 2015 januárjában 3,5 ezer tonnával több sertést vágta le, mint 2014 első hónapjában, és az import aránya 15 százalék volt. (Ebben a hónapban a vágóhidak összesen 40,5 ezer tonna sertést vágta.) A sertéshús kivitel (10,7 ezer tonna) 300 tonnával több volt, mint 2014 januárjában, de a 10 ezer tonna importsertéshús 2,6 ezer

tonnával kevesebb, mint egy éve. A baromfi-hús exportvolumene mérsékelten emelkedett, az import volumene ellenben az egy évvel korábbi szint háromnegyedére esett. A tej exportvolumene megközelítette a 2014. januári szintet, de a behozott mennyiség 10 százalékkal csökkent.

A búzaexport az egy évvel korábbi szint kétharmadára esett, a kukorica kivitele azonban tovább emelkedett. Több mint 400 tonna kukorica kiszállítására került sor idén januárban. Utoljára 2013 novemberében volt ehhez hasonló kukorica exportvolumen. A repce exportvolumene 80 százalékkal nőtt, a napraforgómagé felére esett. Ugyanakkor napraforgómag-olajból 14 százalékkal többet szállítottunk külföldre. Az export átlagár a napraforgómag esetében közel 40, a napraforgómag-olaj esetében 20 százalékkal csökkent.

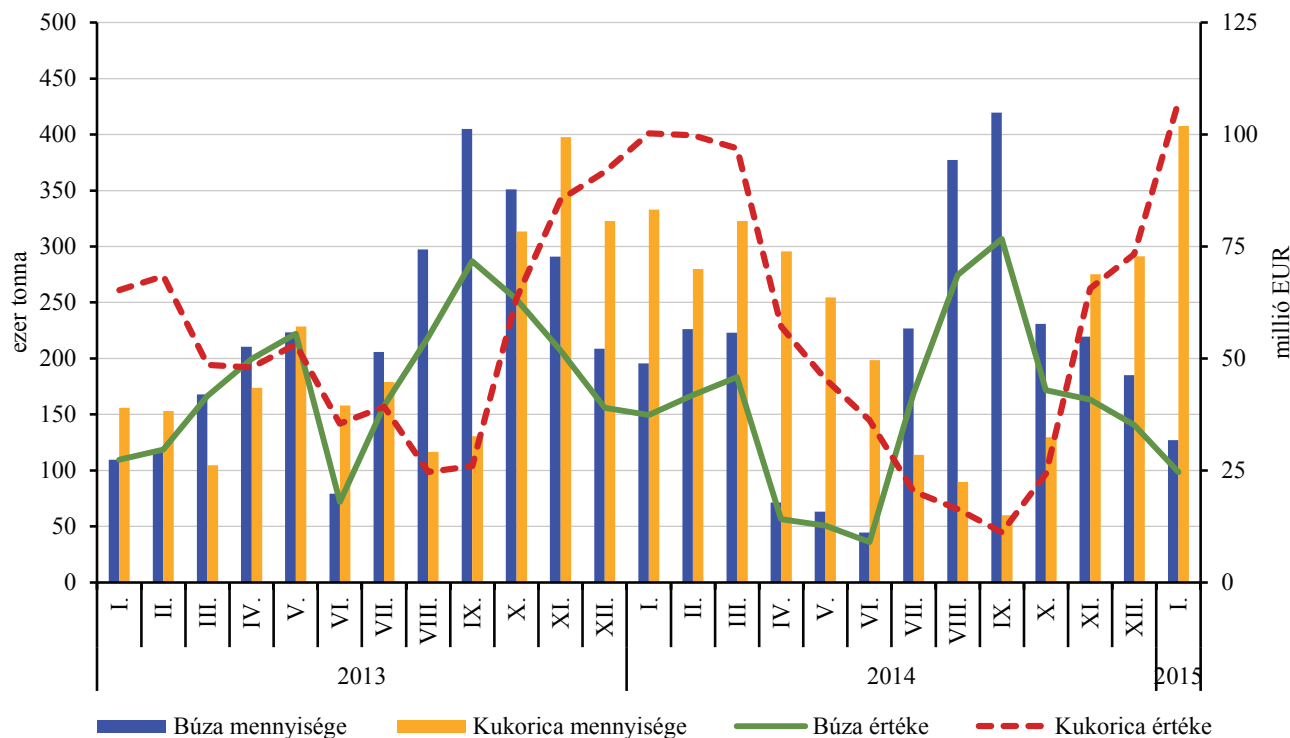
A cukor külkereskedelmi forgalma a felére zuhant. A mindössze 2,6 ezer tonna cukor export kétharmada a 2014. januárinak, a 29 ezer tonnányi import pedig alig a fele az egy évvel korábbinak.

Az élelmiszergazdaság külkereskedelmének alakulása

| Megnevezés | Export | | | Import | | |
|--|-----------------------------|-----------------------------|-----------------------|-----------------------------|-----------------------------|-----------------------|
| | 2014. január, millió EUR | 2015. január, millió EUR | változás, százalék | 2014. január, millió EUR | 2015. január, millió EUR | változás, százalék |
| I. áruosztály: Élő állatok, állati termékek | 135 | 122 | 90,6 | 91 | 82 | 90,1 |
| ebből: élő sertés | 8 | 3 | 43,8 | 8 | 9 | 119,3 |
| sertéshús | 23 | 24 | 102,9 | 24 | 18 | 74,4 |
| baromfi-hús | 36 | 35 | 98,6 | 5 | 4 | 87,4 |
| tej | 16 | 12 | 74,9 | 6 | 5 | 78,3 |
| II. áruosztály: Növényi termékek | 224 | 210 | 94,0 | 97 | 100 | 102,8 |
| ebből: búza | 37 | 25 | 65,8 | 2 | 2 | 130,6 |
| kukorica | 100 | 107 | 106,9 | 17 | 14 | 82,4 |
| repce | 8 | 12 | 138,6 | 2 | 2 | 104,4 |
| napraforgó | 26 | 15 | 59,3 | 7 | 10 | 147,6 |
| III. áruosztály: Állati és növényi zsír és olaj; ezek bontási terméke; elkészített ételzsír; állati és növényi eredetű viasz | 39 | 45 | 114,2 | 16 | 15 | 92,6 |
| ebből: napraforgó olaj | 34 | 39 | 115,8 | 1 | 1 | 95,0 |
| margarin | 0 | 0 | 117,0 | 4 | 5 | 101,4 |
| IV. áruosztály: Élelmiszer-készítmények; italok, alkoholtartalmú folyadékok és ecet; dohány és elkészített dohánypótlók | 243 | 238 | 97,9 | 190 | 177 | 93,1 |
| ebből: cukor | 3 | 1 | 47,6 | 33 | 13 | 37,5 |
| csokoládé | 12 | 11 | 98,0 | 17 | 16 | 94,3 |
| állati takarmány | 54 | 51 | 93,7 | 13 | 13 | 107,0 |
| Összesen | 641 | 616 | 96,0 | 394 | 373 | 94,8 |

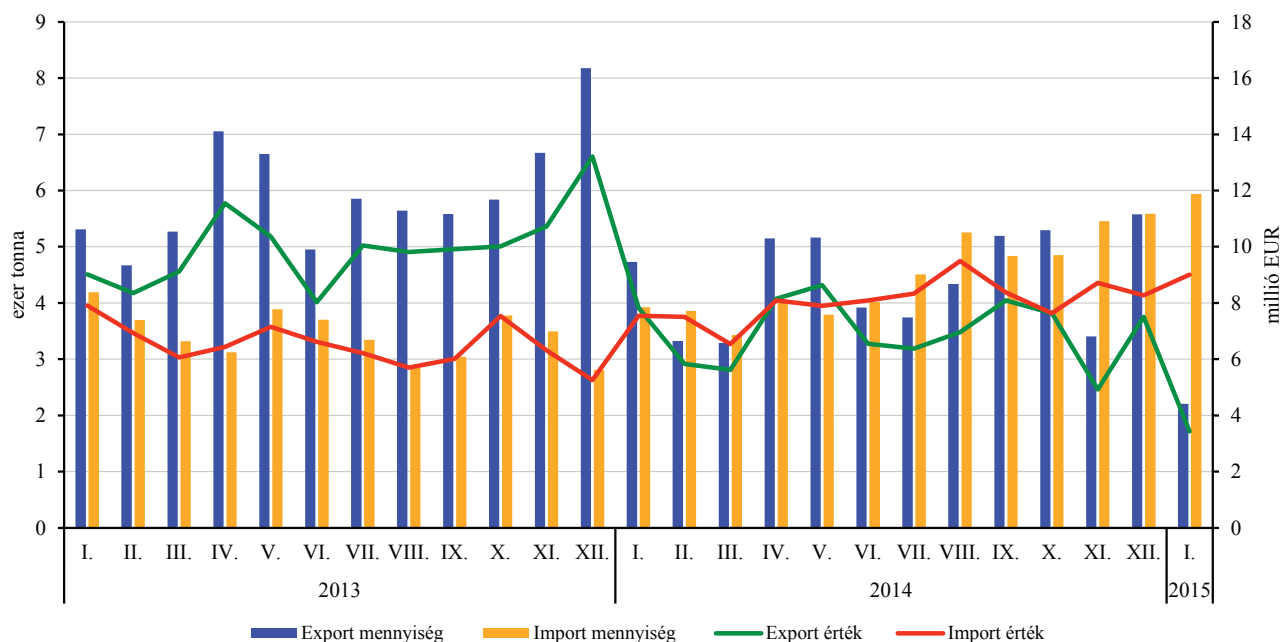
Forrás: KSH adatok alapján ASIR összeállítás

A búza és a kukorica exportjának havi alakulása



Forrás: KSH adatok alapján ASIR összeállítás

Az élő sertés külkereskedelmi forgalmának havi alakulása



Forrás: KSH adatok alapján ASIR összeállítás

2015 első három havában a mészammon-salétrom utánpótlás több mint 20 százalékkal emelkedett az előző év azonos időszakához képest, amely azzal magyarázható, hogy a téli időszakban a tavaszi vetésű növények tervezett vetésterületének több mint 30 százaléka átnedvesedett, illetve mintegy 5 százalékat belvív borította. Ez jelentősen befolyásolta a talaj tápanyagtartalmát, jócskán szükség volt a nagyobb mértékű hatóanyag visszapótlásra. A két legnagyobb mennyiségben értékesített műtrágya az ammónium-nitrát és a mészammon-salétrom értékesítési ára 1,5-1,7 százalékkal nőtt, míg előző év márciusához képest 3,5 százalékkal volt az áremelkedés. A többi műtrágyaféle március havi ára az előző hónaphoz képest 1-3 százalékkal maradt el.

Az enyhe tél miatt feltételezhető, hogy a talajlakó károsítók egyedszáma csekély mértékben csökkent, vagyis jelentős szerhasználat indokolt. Ezzel szemben a Force

1,5G fertőtlenítő szer 2015. első negyedév szerinti forgalma közel 70 százalékkal marad el a tavalyi év azonos időszakához képest.

Az általunk megfigyelt növényvédő szerek márciusi forgalma nem éri az előző év harmadik havának nagyságát. Az értékesítési árak azonban emelkedtek az előző hónaphoz képest, egyes szertípusoknál a tavalyi év ugyanazon időszakához képest is, a Pictor és a Pulsar 40 kivételével.

A mezőgazdasági gépek értékesítési átlagára is növekedést mutat az előző hónaphoz és az előző év azonos havához képest is. A kertészeti gépek esetében újabb támogatást írtak ki, így ezeknél a géptípusoknál keresletnövekedésre számíthatunk. A munkagépek márciusi forgalma a szezonális hatásokat figyelembe véve nagyjából azonos az előző év 3. havához képest, egyedül a kis teljesítménykategóriás traktorok kereskedelme csökkent közel 40 százalékkal.

Egyes mezőgazdasági inputok átlagárának alakulása

| Megnevezés | 2015. február | 2015. március | 2015. március / 2015. február (százalék) | 2015. március / 2014. március (százalék) |
|---------------------------------------|---------------|---------------|--|--|
| Műtrágyafélék (HUF/tonna) | | | | |
| Ammónium-nitrát (N34) | 89 037,7 | 90 335,3 | 101,5 | 105,5 |
| Mészammon-salétrom (MAS) | 76 157,4 | 77 429,5 | 101,7 | 103,1 |
| Szuperfoszfát (P18-20,5) | 66 413,4 | 64 102,2 | 96,5 | 92,8 |
| Kálium-klorid (K60) | 101 078,2 | 99 495,5 | 98,4 | 96,4 |
| MAP (NP 11:52) | 157 541,9 | 155 667,1 | 98,8 | 109,2 |
| NPK (15:15:15) | 110 327,4 | 110 014,7 | 99,7 | 99,6 |
| Növényvédő szerek (HUF/kg, HUF/liter) | | | | |
| PICTOR SC 1 liter (liter) | ... | 22 506,5 | ... | 99,0 |
| FORCE 1,5 G 20 kg (kg) | 1 921,0 | 1 975,4 | 102,8 | 105,6 |
| REGLONE AIR 5 liter (liter) | - | ... | ... | ... |
| PULSAR 40 5 liter (liter) | 9 007,1 | 10 376,5 | 115,2 | 94,5 |
| LAUDIS 5 liter (liter) | 6 815,1 | 6 931,7 | 101,7 | 104,2 |
| LUMAX SE 20 liter (liter) | ... | 3 304,2 | ... | 106,7 |
| BISCAYA 3 liter (liter) | ... | 13 295,1 | ... | ... |
| Mezőgazdasági gépek (HUF/darab) | | | | |
| 67-103 KW (91-140 LE) traktor | 16 146 082,4 | 18 815 589,0 | 116,5 | 113,2 |
| Kukorica vetőgép | 11 471 999,8 | 13 015 392,7 | 113,5 | 103,1 |
| Műtrágyaszóró gép (függesztett) | 2 162 880,6 | 2 603 305,8 | 120,4 | 112,2 |
| Talajlazító | 1 950 176,5 | 2 384 010,0 | 122,2 | ... |

Forrás: AKI ASIR

