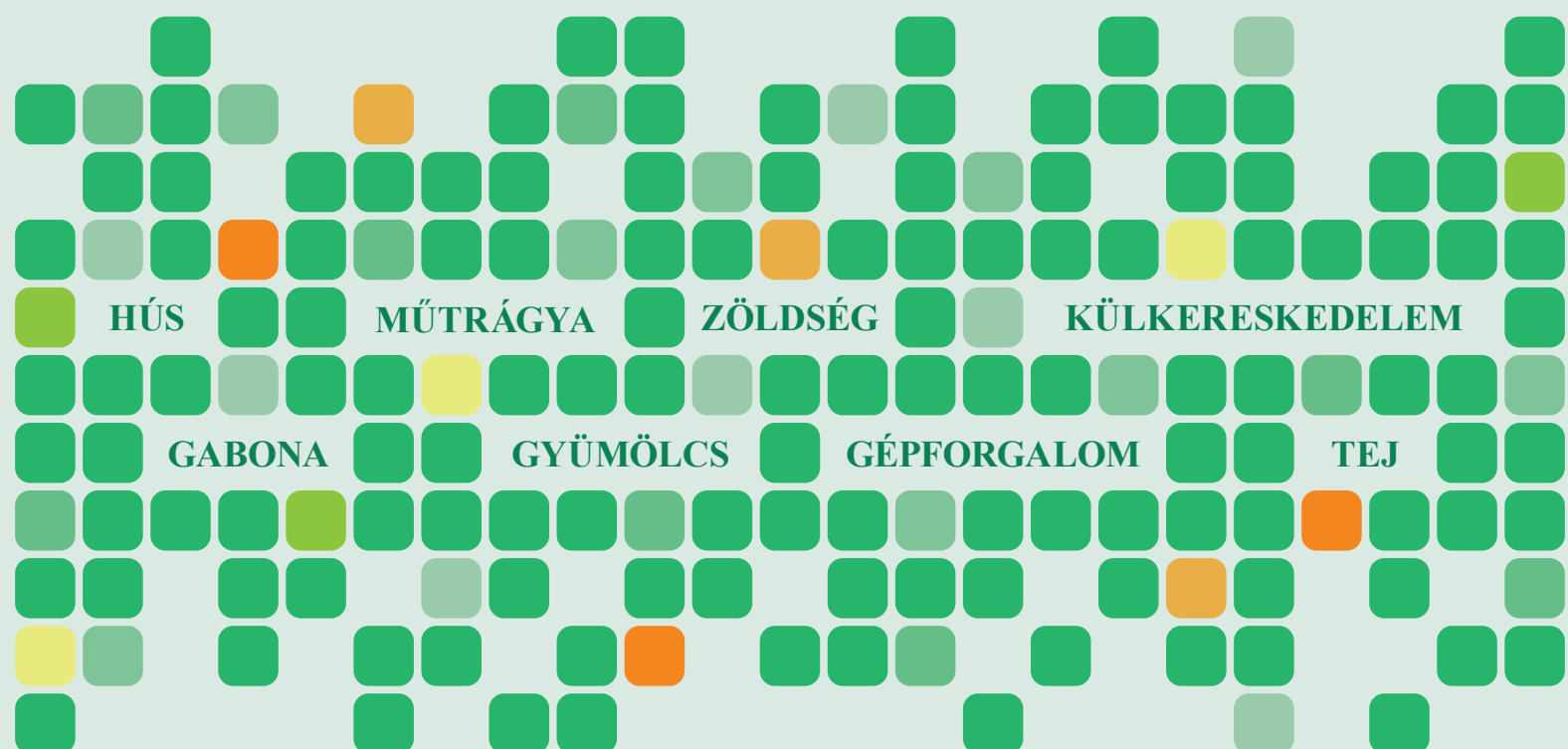


2015. MÁRCIUS

AGRÁRPIACI INFORMÁCIÓK

Az Agrárgazdasági Kutató Intézet havonta megjelenő kiadványa



Agrárpiaci Információk 2015. március

Szerkesztette
Stummer Ildikó
Vágó Szabolcs

Kiadó

Agrárgazdasági Kutató Intézet
H-1093 Budapest, Zsil utca 3-5.
Postacím: H-1463 Budapest, Pf.: 944.
Telefon: (+36 1) 476-6093
Fax: (+36 1) 217-8111
e-mail: aki@aki.gov.hu

Internetes elérhetőségek

Agrárgazdasági Kutató Intézet
<https://www.aki.gov.hu>

Piaci Árinformációs Rendszer (PÁIR)
<https://pair.aki.gov.hu>

Agrárstatisztikai Információs Rendszer (ASIR)
<https://asir.aki.gov.hu>

Tartalomjegyzék

Gabona és olajnövény	3
Hús	5
Tej.....	6
Zöldség és Gyümölcs.....	7
Külkereskedelem.....	9
Inputok	11
Műtrágya.....	12

Minden jog fenntartva. A kiadvány bármely részének sokszorosítása, adatainak bármilyen formában (nyomtatott vagy elektronikus) történő tárolása vagy továbbítása, illetőleg bármilyen elven működő adatbázis kezelő segítségével történő felhasználása csak a kiadó előzetes írásbeli engedélyével történhet.



Nemzeti Fejlesztési Ügynökség
www.ujszechenyiterv.gov.hu
06 40 638 638



A projekt az Európai Unió támogatásával, az Európai Regionális Fejlesztési Alap társfinanszírozásával valósul meg.

A malmi minőségű **búzakészlet** szűkülésével egyre jobban felértékelődik az étkezési búza Európában. A párizsi árutőzsdén (*Euronext/MATIF*) 193 euró/tonnára erősödött a termény legközelebbi határidőre szóló jegyzése 2015. március közepéig. A jegyzés emelkedését az EU élénk exportja is segítette, az euró dollárral szembeni gyengülése ugyanis jelentős előnyhöz juttatta az EU-ban termelt búzát az USA-ból származóval szemben a világpiacon. Magyarországon az étkezési búza termelői ára 6 százalékkal nőtt 2015 februárjában a januárhoz képest, miközben a takarmánybúzáé nem változott az *AKI PÁIR* adatai szerint. Tekintettel arra, hogy a malmi búza legközelebbi lejáratra vonatkozó jegyzése 54 ezer forint/tonna, a takarmánybúzáé 48 ezer forint/tonna körül stagnált a Budapesti Értéktőzsdén (*BÉT*) március első két hetében – a jelenlegi információk alapján – a fizikai piacon sem várható az ár jelentősebb változása a következő hetekben.

A **kukorica** 2014/2015. gazdasági évi bőséges világpiacon kínálata továbbra is nyomás alatt tartja a termény jegyzését a chicagói árutőzsdén (*CME/CBOT*), amely 145-150 dollár (USA)/tonna között hullámozott március első felében, miközben a franciaországi fővárosban 160-165 euró/tonna között kereskedhettek vele. Magyarországon a takarmánykukorica termelői ára 3 százalékkal tovább csökkent februárban a januárhoz viszonyítva. Kiindulva a tőzsdei várakozásokból, márciusban a belpiaci ár lassú emelkedése sem kizárt, a *BÉT*-en ugyanis a februárhoz képest 5 százalékkal 42 ezer forint/tonna fölé araszolt a legközelebbi lejáratra szóló jegyzés március közepén.

Noha Magyarországon a **napraforgómag** tőzsdei jegyzése 3 százalékkal ereszkedett februárban az év elejihez képest a *BÉT*-en, az áfa és szállítási költség nélküli termelői ára nem követte a változást, 107 ezer forint/tonna maradt. A napraforgómag hazai tőzsdei jegyzését nagymértékben befolyásolja a napraforgóolaj

ukrajnai és oroszországi exportárának alakulása. A két szovjet utódállam a napraforgóolaj piacának meghatározó szereplőiként együttesen a globális forgalom közel háromnegyedét bonyolítják. Figyelembe véve a fekete-tengeri exportárak, valamint a tőzsdei jegyzés márciusi erősödését, a napraforgómag magyarországi termelői árának mérsékelt növekedése is elképzelhető a következő hetekben, jóllehet, a belpiaci árakat az euró árfolyamának alakulása is nagymértékben befolyásolja.

A párizsi árutőzsdén a **repcemag** legközelebbi határidőre szóló jegyzése követte a szójabab chicagói jegyzésének változását február végén és március első napjaiban. A hónap második hetétől azonban a szójabab jegyzésének zuhanása ellenére a repcemag tovább erősödött, és március közepén 370 euró/tonna körül hullámozott a jegyzése. Az európai gazdálkodókat és mezőgazdasági vállalatokat tömörítő *Copa Cogeca* szerint az EU repcemagtermelése 7 százalékkal 21,2 millió tonnára eshet az idén, miközben az USA agrárminisztériuma (*USDA*) a felhasználás 6 százalékos (26 millió tonnára) emelkedésével számol. Mindez az import bővülését vetíti előre a következő szezonban. A jegyzés mérséklődését akadályozhatja a közeljövőben, hogy a legfőbb beszállító, Ukrajna kibocsátása szintén csökkenhet az idén, ami távolabbi források keresését, továbbá a szójabab behozatalának élénkítését teheti szükségessé. Magyarországon a fizikai piaci ár alakulása elvált a tőzsdei jegyzésétől februárban, hiszen előbbi 108 ezer forint/tonnára nőtt, utóbbi átlagosan 105 ezer forint/tonnára süllyedt a legközelebbi lejáratra vonatkozóan a *BÉT*-en, és a folyamat március első felében is folytatódott. A termelői ár növekedéséhez az euró árfolyamának változása mellett hozzájárult az is, hogy a kereskedők és a feldolgozók a jó minőségi paraméterekkel rendelkező tételekért hajlandóak magasabb árat fizetni. A részletekért kattintson **IDE**.

A gabonafélék és az olajnövények termelői ára Magyarországon

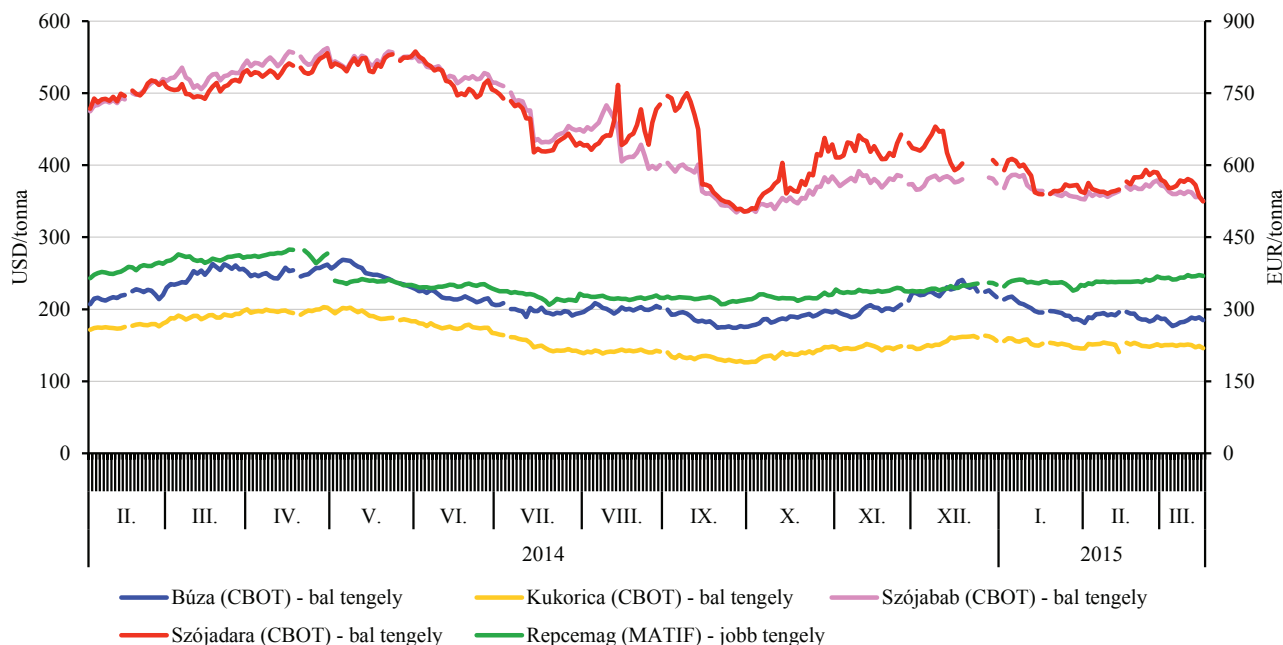
HUF/tonna

Megnevezés	2014. február	2015. január	2015. február	2015. február/ 2014. február (százalék)	2015. február/ 2015. január (százalék)
Étkezési búza	53 644	53 336	56 435	105,2	105,8
Takarmánybúza	52 835	47 715	47 319	89,6	99,2
Takarmánykukorica	46 007	39 360	38 129	82,9	96,9
Napraforgómag	98 432	106 836	106 683	108,4	99,9
Repcemag	118 149	106 383	107 631	91,1	101,2

Forrás: AKI PÁIR

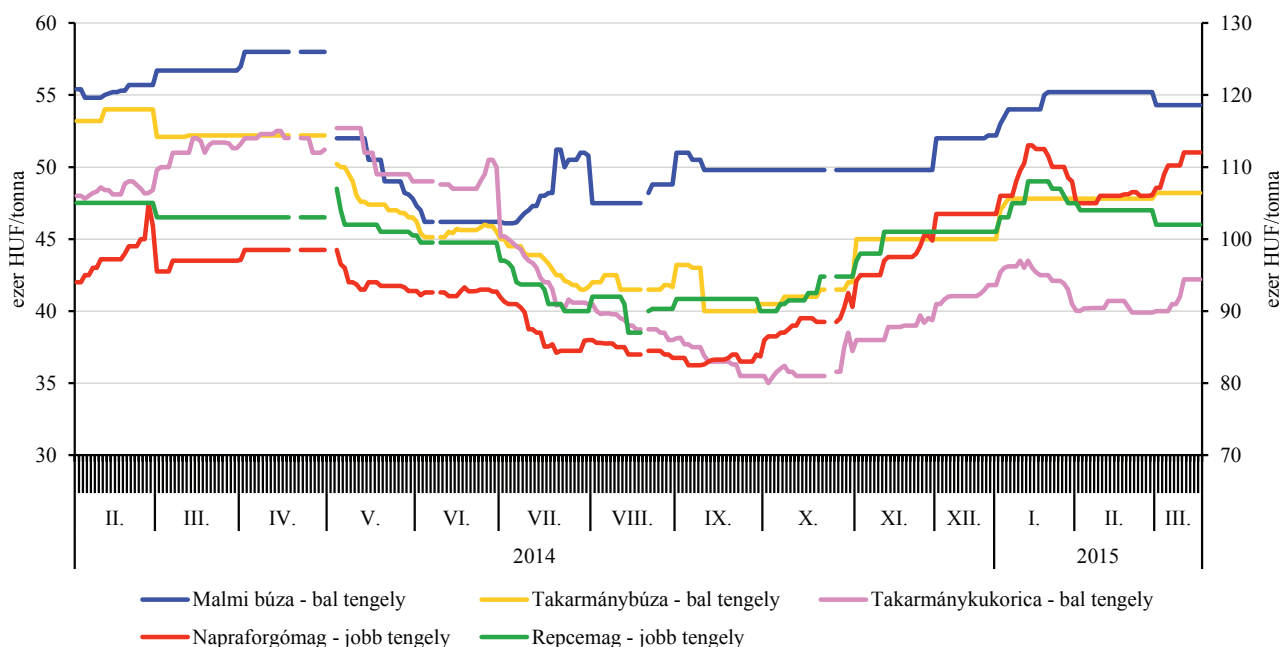
GABONA ÉS OLAJNÖVÉNY

A főbb termények legközelebbi határidőre szóló jegyzései a chicagói és a párizsi árutőzsdén (2014-2015)



Forrás: CME Group, MATIF

A főbb termények legközelebbi határidőre szóló jegyzései a Budapesti Értéktőzsdén (2014-2015)



Forrás: BÉT

Az Európai Bizottság várakozása szerint az EU sertéshústermelése 22,9 millió tonna lehet 2015-ben, több mint 1 százalékkal emelkedhet az előző évi mennyiséghez képest. A sertéshús kibocsátása 2016-ban előreláthatóan nem változik lényegesen.

Az Európai Unióban az „E” kereskedelmi osztályba tartozó sertés vágóhídi belépési ára 1,36 euró/kg hasított hideg súly volt 2015 februárjában, 12 százalékkal csökkent az egy évvel korábbi átlagárhoz viszonyítva.

A frankfurti árutőzsdén a sertés márciusi és áprilisi határidőre szóló jegyzései stagnáltak, míg a májusi emelkedett 2015 11. hetének végén.

A németországi szerződéses ár és a *Tönnies* felvásárlási ára 1,4 euró/kg hasított súly volt 2015 12. hetében, a *West Fleisch* pedig 1,38 euró/kg hasított súly áron vásárolta a sertéseket. A hollandiai vágóhidakon ennél alacsonyabb árak voltak jellemzőek. Az uniós sertéspiac szempontjából meghatározó vállalatok és vágóhidak átlagosan 12 százalékkal csökkentették áraikat 2015 12. hetében az előző év azonos hetének átlagárához viszonyítva.

A *KSH* adatai alapján Magyarország élősértés-kivitele 26 százalékkal esett, míg élősértés-behozatala 30 százalékkal emelkedett 2014-ben az egy évvel korábbihoz képest. A nemzetközi piacon értékesített sertéshús mennyisége 1,4 százalékkal, a sertéshúsimport 2,8 százalékkal csökkent a megfigyelt időszakban.

Az *AKI PÁIR* adatai szerint a vágósertés termelői ára 428 forint/kg hasított meleg súly volt 2015 februárjában, 8,8 százalékkal csökkent egy év alatt.

A részletekért kattintson **IDE**.

Az Európai Bizottság várakozásai alapján az EU baromfiústermelése meghaladhatja a 13,5 millió tonnát 2016-ra. A Közösség kibocsátásából az EU-15 7 százalékkal, az EU-13 23 százalékkal részesedett 2013-ban. Az arány 1,6 százalékponttal az EU-13 irányába mozdulhat el 2016-ra. A takarmányárak mérséklődése kedvezően hatott a baromfiústermelésre 2014-ben, amely elérte a 13,2 millió tonnát, ez 3,6 százalékos bővülést jelent a 2013. évihez képest.

Az Európai Bizottság adatai szerint az egész csirke uniós átlagára 186,24 euró/100 kg volt 2015 februárjában, ami 3,6 százalékkal maradt el az előző év azonos időszakának átlagárától.

A *KSH* adatai alapján Magyarország baromfiúimportja 8,4 százalékkal, baromfiúexportja 5,3 százalékkal emelkedett 2014-ben a 2013. évi mennyiséghez viszonyítva.

Az *AKI PÁIR* adatai szerint Magyarországon a vágócsirke termelői ára 262 forint/kg volt 2015 februárjában, 5 százalékkal múlta alul az előző év azonos hónapjának átlagárát. A részletekért kattintson **IDE**.

Az Európai Bizottság adatai alapján a Közösségben az étkezési tojás átlagára 131,12 euró/100 kg volt 2015 februárjában, ami 2 százalékos növekedést jelentett egy év alatt.

Magyarországon az étkezési tojás (M+L) csomagolóhelyi értékesítési ára 24 forint/db volt 2015 februárjában, 18 százalékkal haladta meg 2013 hasonló időszakának átlagárát.

Az Európai Bizottság előrevetítése szerint az EU marhahústermelése egyaránt 7,6 millió tonna körül várható 2015-ben és 2016-ban.

Az EU-ban a fiatal bika „R3” kereskedelmi osztály vágóhídi belépési ára 3,83 euró/kg hasított hideg súly volt 2015 februárjában, nem változott számottevően az egy évvel korábbihoz viszonyítva. A tehén „O3” ára 1,7 százalékkal csökkent, az üsző „R3” pedig ára nem módosult a megfigyelt időszakban.

A *KSH* adatai alapján Magyarország élőmarha-exportja 14 százalékkal, élőmarha-importja 30 százalékkal esett 2014-ben a 2013. évihez képest. A marhahúsimport 22 százalékkal csökkent, ugyanakkor a marhahúsimport 15 százalékkal nőtt.

Az *AKI PÁIR* adatai szerint a fiatal bika termelői ára 7,6 százalékkal emelkedett 2015 februárjában az előző év hasonló hónapjának átlagárához viszonyítva. A vágótehén ára 1,3 százalékkal, a vágóüszőé 2,9 százalékkal csökkent ugyanebben az összehasonlításban.

A vágóállatok termelői ára Magyarországon

Megnevezés	Mértékegység	2014. február	2015. január	2015. február	2015. február/ 2014. február (százalék)	2015. február/ 2015. január (százalék)
Vágósertés	HUF/kg hasított súly	469	416	428	91,2	102,8
Vágómarha	HUF/kg hasított súly	582	566	582	100,0	102,8
Vágócsirke	HUF/kg élősúly	276	263	262	95,1	99,7
Vágópulyka	HUF/kg élősúly	393	394	393	100,0	99,8
Vágóbárány	HUF/kg élősúly	801	869	789	98,5	90,8

Forrás: AKI PÁIR

Az AKI PÁIR adatai szerint Magyarországon a **nyerstej** termelői átlagára 88,37 forint/kg volt 2015 februárjában, ami 19 százalékos csökkenést jelentett az előző év azonos hónapjának átlagárához képest. A nyerstej felvásárlása 12 százalékkal nőtt ugyanebben az összehasonlításban. A zsírtartalom 0,06 százalékpontos mérséklődése hozzájárult a nyerstej árának 3 százalékos csökkenéséhez februárban a januárihoz képest.

Az olaszországi Veronában a nyerstej azonnali (spot) piaci ára áfa nélkül, szállítási költséggel a 6. hét óta tartó stagnálást követően a 12. héten – egy hét alatt – 1 százalékkal 35,5 euró/100 kg-ra emelkedett. Magyarországon a nyerstej kiviteli ára 83,48 forint/kg volt 2015 februárjában, egy év alatt 33 százalékkal esett, és 6 százalékkal maradt el a belpiaci ártól. A teljes nyerstej kivitele 8 százalékkal csökkent, ezen belül a termelők és a kereskedők 17 százalékkal kevesebb, míg a feldolgozók 57 százalékkal több nyerstejet exportáltak a vizsgált időszakban.

A németországi Élelmiszer-gazdasági Kutató Központ (*ife*) havi rendszerességgel közzéteszi a nyerstej alapanyagértékét 4,0 százalék zsír és 3,4 százalék fehérje beltartalomra vonatkozóan. Az alapanyagérték tükrözi a nyerstej összetevőinek (zsír, fehérje) árát, amelyet a hannoveri és a kempteni árutőzsde vaj és sovány tejpör jegyzései alapján határoznak meg. A zsírérték 6 százalékkal, a fehérjeérték 23 százalékkal nőtt, így az alapanyagérték 15 százalékkal volt magasabb 2015 februárjában az előző havihoz képest.

Az Eurostat előzetes adatai szerint a tej- és a kettős hasznosítású tehenállomány az EU-15 tagországaiban 0,8 százalékkal 18 189 ezer egyedre nőtt, míg az EU-13-ban 1 százalékkal 5 384 ezer egyedre csökkent, és összességben 0,4 százalékkal volt több (23 574 ezer egyed) 2014 végén az egy évvel korábbihoz viszonyítva. Az állomány utánpótlása szempontjából fontos megjegyezni, hogy a kétévesnél idősebb, nem vágásra

szánt üszök száma az EU-15 tagországaiban 1,6 százalékkal 4 623 ezer egyedre, az EU-13-ban 4 százalékkal 585 ezer egyedre, az EU-28 tagországaiban pedig 1,8 százalékkal 5 209 ezer egyedre emelkedett 2014 végén az egy évvel korábbihoz képest.

A KSH adatai alapján, Magyarországon a tehenek 58 százalékát a tejhasznú (210 ezer egyed), 29 százalékát a húshasznú (104 ezer egyed), 13 százalékát a kettős hasznosítású (45 ezer egyed) fajták adták 2014. december elsején. A húshasznú tehenek száma egy év alatt 8 százalékkal, a kettős hasznosításúaké 5 százalékkal, a tejhasznúaké 1 százalékkal nőtt. A tejhasznú tehenállomány 83 százalékát a gazdasági szervezetek, 17 százalékát az egyéni gazdaságok tartották. A gazdasági szervezetek tejhasznú tehenállománya egy év alatt 5 százalékkal emelkedett, míg az egyéni gazdaságoké 10 százalékkal csökkent.

A KSH adatai szerint Magyarországon a nyerstej exportjának 85 százalékát a teljes, 8 százalékát a fölözött, 7 százalékát a félzsíros tej tette ki 2014-ben. A félzsíros nyerstej külpiaci értékesítése 15 százalékkal, a teljesé 8 százalékkal emelkedett, míg a fölözötté 30 százalékkal esett. A teljes nyerstej 29 százaléka Olaszországba, 18 százaléka Horvátországba, 15 százaléka Romániába, 13 százaléka Szlovákiába került. A fölözött nyerstej 36 százalékát Olaszországba, 23 százalékát Horvátországba, 19 százalékát Hollandiába szállítottuk.

Az Európai Bizottság márciusban közzétett adatai szerint a tejkvóta túllépése miatt fizetendő büntetőilleték csökkentése és a nyerstej árának esése következtében 2014 végén a tejfelvásárlás növekedése az EU sok tagországaiban lassult, illetve az előző évi szintre vagy az alá zuhant. Az elemzők szerint 2015 első negyedében a felvásárlás további csökkenése valószínűsíthető, majd az emelkedő nyerstejének és a bőséges takarmánykínálat miatt alacsony takarmányárak hatására fokozatosan helyreállhat a tejkibocsátás az év hátralévő részében.

A nyerstej termelői átlagára, a nyerstej kiviteli ára Magyarországon, valamint a nyerstej azonnali ára Olaszországban

Megnevezés	2014. február	2015. január	2015. február	HUF/kg	
				2015. február/ 2014. február (százalék)	2015. február/ 2015. január (százalék)
Nyerstej termelői átlagára Magyarországon	109,39	90,66	88,37	80,78	97,47
Nyerstej kiviteli ára Magyarországon	124,83	80,46	83,48	66,88	103,75
Azonnali (spot) piaci ár Verona	140,32	110,25	108,24	77,17	98,18
Azonnali (spot) piaci ár Lodi	138,77	110,78	107,47	77,45	97,02

Megjegyzés: átszámítva az MNB hivatalos középárfolyamán.

Forrás: AKI PÁIR, CCIAA di Verona, CCIAA di Lodi

A **Budapesti Nagybani Piac**on a primőr belföldi paradicsomból gömb és fürtös típust kínáltak különböző mérettartományban a 12. héten. A gömb típusú paradicsom 798 forint/kg és a fürtös paradicsom 905 forint/kg átlagára több mint 20 százalékkal meghaladta az elmúlt év 12. hetében jellemző átlagárát. A hazainál alacsonyabb áron spanyolországi gömb, illetve spanyolországi és olaszországi fürtös paradicsomot értékesítettek a vizsgált héten. Kóktélpáradicsomból csak külpici szerepelt a kínálatban a 12. héten, 780 forint/kg áron.

A belpiaci fejes káposzta termelői ára 125 forint/kg, a vörös káposztáé 115 forint/kg volt a 12. héten. A kelkáposzta tárolási készlete kimerülőben van, ami a tavalyi év azonos hetéhez képest 127 százalékkal magasabb, 250 forint/kg leggyakoribb árat eredményezett a 12. héten. Az importkínálatban Hollandiából beszállított fejes káposzta és vöröskáposzta, valamint Olaszországból származó kelkáposzta szerepelt, a belföldinél magasabb áron.

A belpiaci kígyóuborkát 610 forint/kg, a spanyolországit 535 forint/kg áron értékesítették a 12. héten, ami mindkét termék esetében lényegesen meghaladta az egy évvel korábbi átlagárát.

A spanyolországi és az olaszországi cukkini 12. heti 790 forint/kg átlagára 131 százalékkal volt magasabb az elmúlt év ugyanezen hetének átlagáránál.

A görögországi és a spanyolországi szamócat a 2014. 12. heti árhoz viszonyítva közel 50 százalékkal magasabb, 1000 forint/kg körüli áron kínálták az idén.

Az EU frissfokhagyma-külkereskedelmi egyenlege évek óta negatív, de javult 2014-ben, mivel a behozatal 15 százalékkal 48,3 ezer tonnára csökkent, míg a kivitel 39 százalékkal 35 ezer tonnára nőtt az előző évihez képest. A Közösség 38,7 ezer tonna fokhagymát importált Kínából 2014-ben, ugyanannyit, mint egy évvel korábban.

Magyarországon 2000-ben még 13 ezer tonna fokhagyma termett, addig 2013-ban 7,2 ezer tonna. A fokhagyma termőterülete és termésátlaga az előző évihez hasonlóan alakult 2014-ben.

Magyarország frissfokhagyma-külkereskedelmi egyenlege évek óta negatív. A behozatal 5 százalékkal 735 tonnára, a kivitel 5 százalékkal 368 tonnára emelkedett. Hollandiából érkezett az import közel 70 százaléka, míg a spanyolországi beszállítás 60 százalékkal 29 tonnára esett. A fokhagyma kivitele elsősorban Románia felé irányult.

A KSH adatai szerint a fokhagyma felvásárlása 4 százalékkal 1863 tonnára emelkedett 2014-ben az egy esztendővel korábbihoz képest. A friss fogyasztási célú felvásárlás 5 százalékkal 1315 tonnára csökkent, míg az ipari célú felvásárlás 31 százalékkal 547 tonnára nőtt. Kevesebb friss fogyasztásra szánt fokhagyma került a piacra, a felvásárlási ár 12 százalékos csökkenése mellett (344 forint/kg).

A Budapesti Nagybani Piacon a 2014-ben betakarított belföldi fokhagyma termelői ára 19 százalékkal volt alacsonyabb 2014 21-52. hetében, mint egy évvel korábban. Ugyanakkor az idei év elején emelkedett a fokhagyma ára, és 7 százalékkal (842 forint/kg) haladta meg 2015 1-12. hetében 2014 azonos időszakának átlagárát. Az év első hónapjaiban jelen volt a kínai fokhagyma is, a belföldi terméknél alacsonyabb nagykereskedelmi áron (590 forint/kg).

A vizsgált budapesti fogyasztói piacokon a belföldi fokhagyma ára 680-930 forint/kg között alakult 2015 első tizenkét hetében. A megfigyelt üzletláncokban a magyarországi fokhagymát 43 százalékkal kínálták magasabb áron (1395 forint/kg), míg a kínai termék átlagára 6 százalékkal 985 forint/kg-ra csökkent 2015 első tizenkét hetében az előző év azonos időszakának átlagárához viszonyítva.

Néhány belföldi zöldségféle és gyümölcs leggyakoribb bruttó termelői ára a Budapesti Nagybani Piacon

Megnevezés	2014. 1-12. hét.	2015. 1-12. hét.	HUF/kg
			2015. 1-12. hét/ 2014. 1-12. hét (százalék)
Burgonya	119	85	74,4
Vöröshagyma	111	70	63,0
Fejes káposzta	59	77	130,5
Sárgarépa	87	126	144,8
Petrezselyemgyökér	438	452	103,1
Alma	155	138	89,0

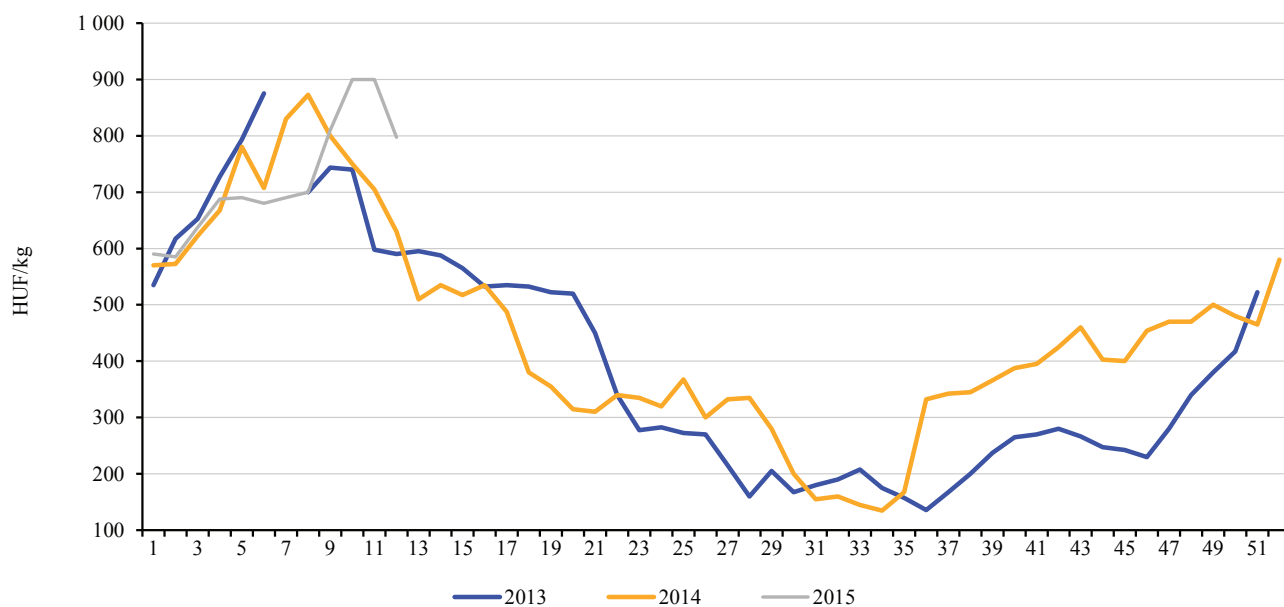
Forrás: AKI PÁIR

A fokhagyma leggyakoribb bruttó termelői ára a Budapesti Nagybani Piacon (2013-2015)



Forrás: AKI PÁIR

A belföldi gömb típusú, primőr paradicsom leggyakoribb bruttó termelői ára a Budapesti Nagybani Piacon (2013-2015)



Forrás: AKI PÁIR

A mezőgazdasági- és élelmiszeripari termékek kivitelének értéke 7796 millió eurót, behozatalának értéke 4666 millió eurót tett ki 2014-ben. A kivitel értéke 3 százalékkal elmaradt a 2013. év eredményétől, míg a behozatal értéke 4,5 százalékkal meghaladta azt. Az agrár-külkereskedelem aktívuma 3130 millió euró volt, 407 millió euróval, 12 százalékkal kevesebb, mint a bázisidőszakban.

Az agrár-külkereskedelmi forgalom 88 százalékát EU-s országokkal bonyolítottuk 2014-ben. A régi tagállamok részesedése 53, az új tagállamoké 35 százalék volt. Az EU tagországaiba irányuló agrárkivitel értéke 4 százalékkal csökkent, a behozatal értéke 5 százalékkal nőtt. Az egyenleg 2223 millió eurós értéke 18 százalékkal alacsonyabb, mint 2013-ban. Az aktívum két egymás utáni évben (2013 és 2014) is csökkent, miután a 2006 és 2012 közötti időszakban minden évben bővült.

Az első 5 legnagyobb exportpiacunk Németország (1166 millió euró), Románia (837 millió euró), Ausztria (721 millió euró), Olaszország (700 millió euró) és Szlovákia (522 millió euró) volt 2014-ben. A szlovák kivitel

egyötödével, a román export 5 százalékkal csökkent.

A legnagyobb értékben exportált termékek 2014-ben a következők voltak: kukorica (647 millió euró), állati takarmánykészítmények (577 millió euró), baromfihús (520 millió euró), búza (467 millió euró), és napraforgómag-olaj (383 millió euró).

A 2014 tavaszán bevezetett orosz importtilalom nyomán az Oroszországba irányuló exportunk az előző évi 267 millió euróról 230 millió euróra (-14 százalék) csökkent, a sertéshús exportunk gyakorlatilag teljesen leállt ebbe az irányba 2014-ben.

Import vonatkozásában az öt legfontosabb partnerünk Németország (962 millió euró), Lengyelország (512 millió euró), Szlovákia (477 millió euró), Ausztria (396 millió euró) és Hollandia (358 millió euró) volt. Németországból és Ausztriából 8-7 százalékkal nőtt a behozatal.

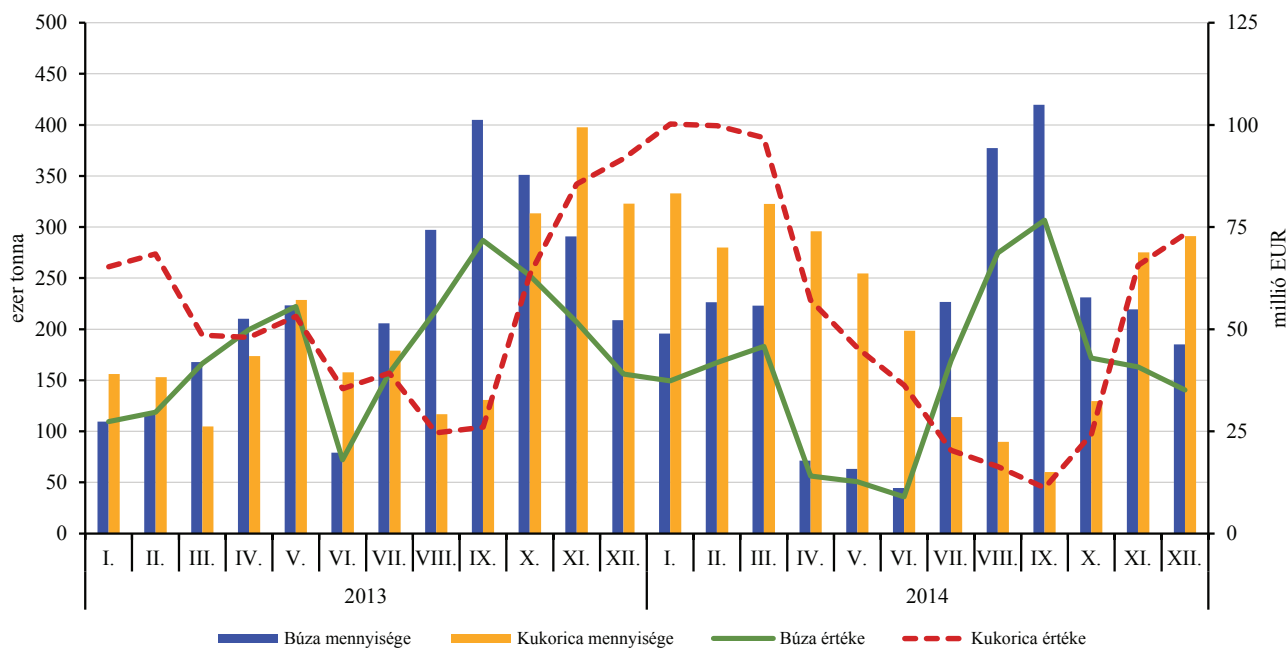
Legnagyobb értékben sertéshúst (257 millió euró), csokoládét (198 millió euró) és szójapogácsát (173 millió euró) importáltunk 2014-ben. A szójapogácsa behozatala ötödével esett 2013-hoz képest.

Az élelmiszergazdaság külkereskedelmének alakulása

Megnevezés	Export			Import		
	2013 (millió EUR)	2014 (millió EUR)	változás (százalék)	2013 (millió EUR)	2014 (millió EUR)	változás (százalék)
I. áruosztály: Élő állatok, állati termékek	1 644	1 630	99,2	949	973	102,5
ebből: élő sertés	107	74	69,2	73	80	110,0
sertéshús	288	303	105,2	254	235	92,6
baromfihús	453	474	104,7	57	65	113,9
tej	159	158	99,7	55	60	108,9
II. áruosztály: Növényi termékek	2 197	2 133	97,1	937	1 003	107,0
ebből: búza	503	435	86,6	18	26	141,3
kukorica	558	579	103,8	73	107	145,5
repce	176	186	105,4	78	49	62,6
napraforgó	216	180	83,3	111	101	90,2
III. áruosztály: Állati és növényi zsír és olaj; ezek bontási terméke; elkészített ételzsír; állati és növényi eredetű viasz	547	431	78,7	220	193	88,0
ebből: napraforgó olaj	447	348	77,9	26	16	63,2
margarin	9	8	89,4	55	57	103,1
IV. áruosztály: Élelmiszer-készítmények; italok, alkoholtartalmú folyadékok és ecet; dohány és elkészített dohánypótlók	2 956	2 949	99,8	2 000	2 073	103,7
ebből: cukor	131	51	38,8	126	131	104,5
csokoládé	123	127	102,6	160	179	111,9
állati takarmány	500	535	106,9	119	128	107,7
Összesen	7 344	7 142	97,2	4 106	4 242	103,3

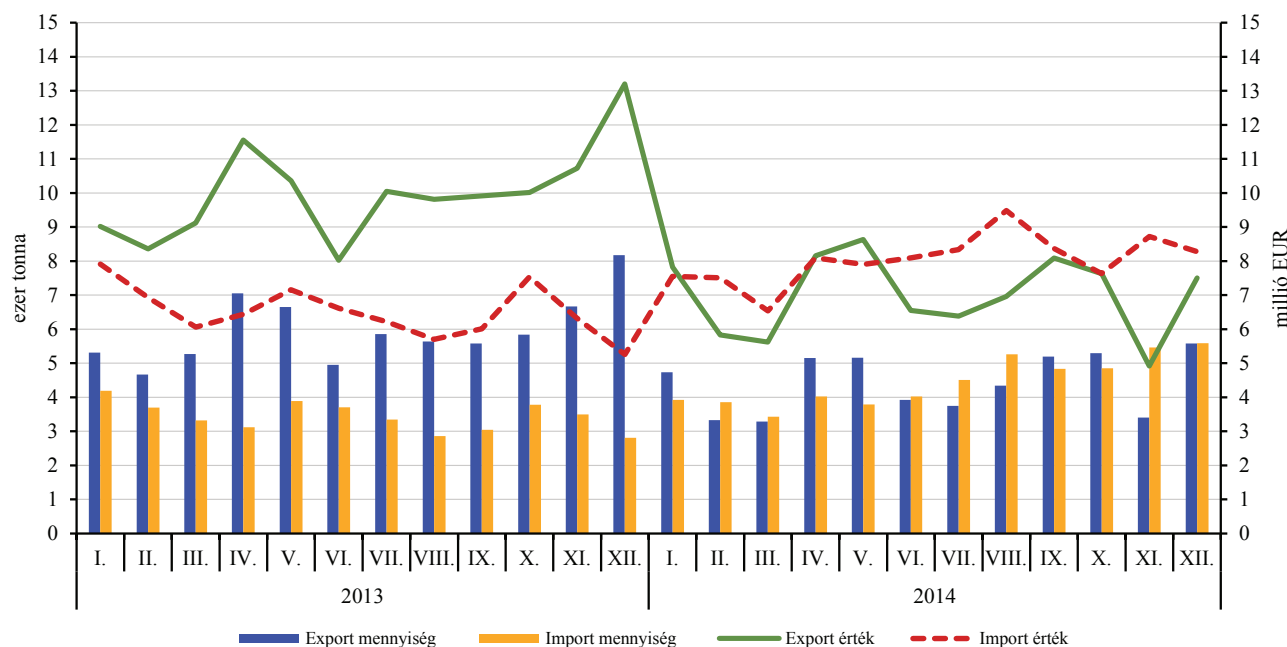
Forrás: KSH adatok alapján ASIR összeállítás

A búza és a kukorica exportjának havi alakulása



Forrás: KSH adatok alapján ASIR összeállítás

Az élő sertés külkereskedelmi forgalmának havi alakulása



Forrás: KSH adatok alapján ASIR összeállítás

A talajerő-utánpótlási munkálatok 2015. második havában folytatódtak, intenzív kereslet volt az ammónium tartalmú műtrágyák iránt.

Évek óta megfigyelhető, hogy a mészammon-salétromot szívesebben használják a gazdák, hiszen Magyarországon a talajok pH-ja inkább savas, ezért mésszel kell semlegesíteni. Az összetett műtrágyák közül az NPK15:15:15 iránt nőtt az igény februárban az előző hónaphoz képest, bár az egy évvel korábban, 2014. február hónapban eladott mennyiségnek csak a negyede került értékesítésre. Az általunk megfigyelt műtrágyák körében az ammónium-nitrát, a MAS és a MAP értékesítési ára emelkedett 2014 februárjában az előző hónaphoz képest, de a kálium-klorid és az NPK átlagára néhány százalékkal mérséklődött.

A növényvédő szerek közül a Force 1,5 G nevű talajfertőtlenítő iránti kereslet élenkült meg. A szerből kb. tízszer annyit adtak el ez év februárjában, mint az év első havában. A Pulsar 40 egy- és kétszikű gyomok elleni szer forgalma is jelentős volt, az előző hónaphoz képest két és félszer annyit adtak el belőle. A Pulsar 40 és a Laudis értékesítési árai csökkentek, a Force 1,5 G esetében azonban 3,5 százalékos áremelkedés történt.

A mezőgazdasági gépek közül a műtrágyaszóró (függesztett) és a kukorica vetőgépek iránt nőtt meg a kereslet, a kis méretkategóriás traktorok forgalma várhatóan az elkövetkező hónapokban fog élenkülni. Az értékesítési átlagárak jellemzően csökkentek januárhoz képest, de a 2014. februárinál magasabbak voltak.

Egyes mezőgazdasági inputok átlagárának és eladott mennyiségének alakulása

Megnevezés	2015. január	2015. február	2015. február/ 2015. január (százalék)	2015. február/ 2014. február (százalék)
Műtrágyafélék (HUF/tonna)				
Ammónium-nitrát (N34)	83 924,4	89 037,7	106,1	106,4
Mészammon-salétrom (MAS)	73 849,5	76 157,4	103,1	104,6
Szuperfoszfát (P18-20,5)	...	66 413,4	...	94,6
Kálium-klorid (K60)	102 537,8	101 078,2	98,6	101,0
MAP (NP 11:52)	142 551,1	157 541,9	110,5	118,2
NPK (15:15:15)	115 469,2	110 327,4	95,5	103,5
Növényvédő szerek (HUF/kg, HUF/liter)				
PICTOR SC 1 liter (liter)	-	...	-	...
FORCE 1,5 G 20 kg (kg)	1 856,2	1 921,0	103,5	104,1
REGLONE AIR 5 liter (liter)	-	-	-	-
PULSAR 40 5 liter (liter)	9 311,0	9 007,1	96,7	80,2
LAUDIS 5 liter (liter)	7 068,6	6 815,1	86,4	103,3
LUMAX SE 20 liter (liter)	-	...	-	...
BISCAYA 3 liter (liter)	-	...	-	...
Mezőgazdasági gépek (HUF/darab)				
67-103 KW (91-140 LE) traktor	22 982 443,7	16 146 082,4	70,3	106,4
Kukorica vetőgép	-	11 471 999,8	-	129,0
Műtrágyaszóró gép (függesztett)	2 469 021,3	2 162 880,6	87,6	106,2
Talajlazító	-	1 950 176,5	-	140,6

Forrás: AKI ASIR

A műtrágya forgalmazók 1 millió 379 ezer tonna műtrágyát értékesítettek közvetlenül mezőgazdasági termelők részére 2014-ben. Az értékesített mennyiség 3 százalékkal elmaradt az egy évvel korábitól. A műtrágya értékesítés nettó árbevétele 122 milliárd forint volt, 6 százalékkal kevesebb, mint 2013-ban.

A mezőgazdasági termelők által 2014-ben vásárolt műtrágya nitrogén-foszfor-kálium (NPK) hatóanyag tartalma 487 ezer tonna volt, megközelítette az előző évi mennyiséget. A nitrogén hatóanyag tartalom 4,7 százalékkal csökkent, de a foszfor hatóanyag tartalom 8, a kálium pedig 10 százalékkal nőtt. Az NPK hatóanyag megoszlása 2014-ben 67:17:16 (2013-ban 70:16:14).

Természetes súlyban vizsgálva, az egykomponensű, illetve az összetett műtrágyák aránya 75:25 volt 2014-ben, 2013-ban 77:23. A jelentések alapján az egykomponensű foszfor műtrágya értékesített mennyisége 21 százalékkal, a nitrogén műtrágya mennyisége 5 százalékkal csökkent, az egykomponensű káliumé 6 százalékkal emelkedett. Az összetett műtrágya értékesítés 3 százalékkal nőtt.

Az összes műtrágya mennyiség 41 százalékát az első negyedévben, 24 százalékát az utolsó negyedévben vásárolták a termelők 2014-ben. A második és harmadik negyedév forgalma gyengébb volt, a második negyedévre a beszerzés 16 százaléka, a harmadik negyedévre a 19 százaléka esett. A nitrogén műtrágyák felét az első negyedévben vásárolták meg a gazdálkodók 2014-ben. Az egyszerű foszfor, kálium és az összetett műtrágyák iránti kereslet a harmadik negyedévben a legerősebb, a foszfor műtrágya 47, a kálium 56 és az összetett műtrágyafélék 45 százalékát a harmadik negyedévben vették meg a termelők.

A legnagyobb kereslet a mészammonsalétrom (MAS) iránt volt 2014-ben is. A teljes műtrágya forgalom 44 százalékát a MAS tette ki, hisz több mint 600 ezer tonnát adtak el belőle. A második legnépszerűbb termék,

az ammóniumnitrát a teljes műtrágya értékesítés valamivel több, mint 10 százalékát fedte le. A szuperfoszfát iránti kereslet alig 2 ezer tonna, a káliumklorid eladás pedig 40 ezer tonna volt. Az NPK15-15-15-ös összetétel 80 ezer tonnás mennyisége a teljes műtrágya értékesítés 6 százalékát adta. További jelentős mennyiségben értékesített összetétel volt még 2014-ben az NPK8-24-24 (37 ezer tonna) és az NP12-52 (MAP) (36 ezer tonna). Mindkét összetétel 3 százalékkal részesedett a teljes műtrágya eladásból.

A KSH tájékoztatása alapján a mezőgazdasági termékek termelői árszintje 6,1 százalékkal, a ráfordítások árszintje 3,1 százalékkal csökkent 2014-ben. A növényi termékek termelői ára 9,2 százalékkal maradt el az egy évvel korábitól. Az árcsökkenés különösen a gabonafélék és a gyümölcsfélék esetében volt erős, a gabonafélék termelői ára 8,9, a gyümölcsféléké 18,3 százalékkal esett éves szinten. A termeléshez közvetlenül használt anyagok körében a takarmány ára csökkent a legnagyobb mértékben, 10,6 százalékkal. A műtrágya ára 3,9 százalékkal alacsonyabb volt 2014-ben. Hasonló mértékben, 3,7 százalékkal csökkent a termeléshez felhasznált energia ára, de a vetőmag ára 2,0 százalékkal, a növényvédő szerek ára pedig 1,6 százalékkal emelkedett a 2013. évi szinthez mérten.

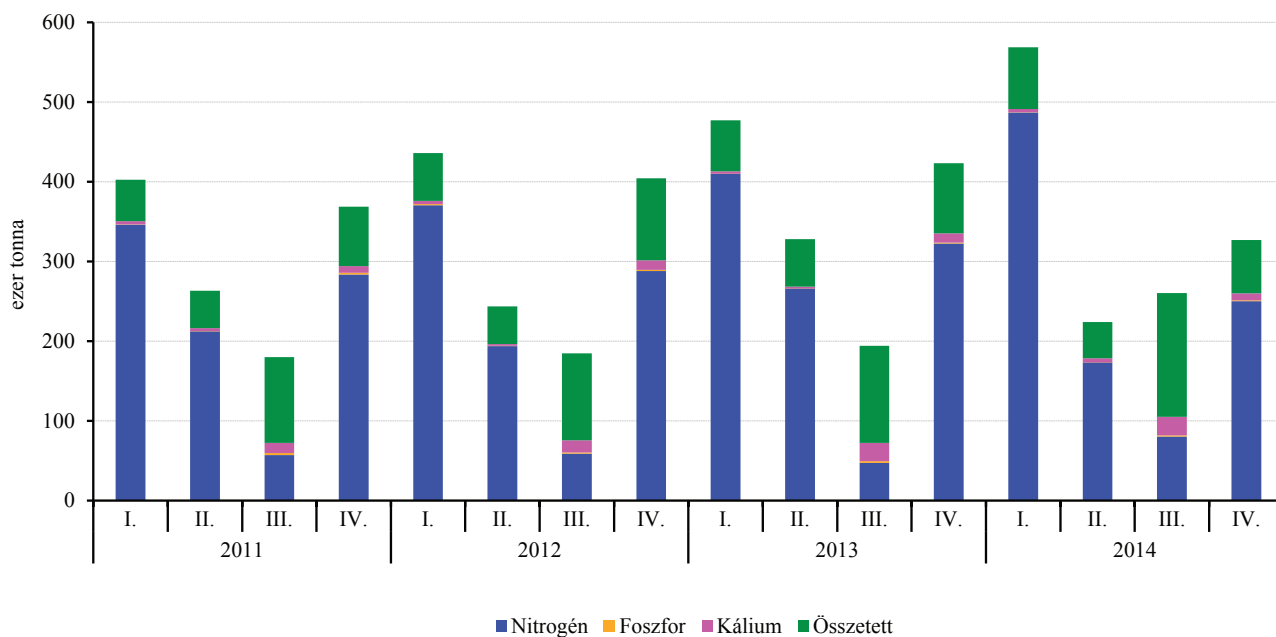
A MAP, az NPK15-15-15 és a káliumklorid átlagára a negyedik negyedévben némileg emelkedett a harmadik negyedévhez képest. A MAS átlagára nem változott, a szuperfoszfát átlagára pedig tovább mérséklődött 2014 utolsó negyedévében. Az itt említett műtrágyák 2014. évi árai a 2013. évi szinttől is erősen elmaradtak. A káliumklorid és a szuperfoszfát ára átlagosan 15 százalékkal, az NPK15-15-15 ára 11 százalékkal, a MAP ára 7 százalékkal csökkent. A MAS éves átlagára mérséklődött a legkevésbé, mindössze 1,5 százalékkal volt alacsonyabb 2014-ben, mint 2013-ban.

A műtrágya értékesítés alakulása Magyarországon

Megnevezés	2013. I-IV. negyedév		2014. I-IV. negyedév		2014./2013. év	
	természetes súlyban (tonna)	ezer HUF	természetes súlyban (tonna)	ezer HUF	mennyiség (százalék)	érték (százalék)
Egyszerű műtrágyák összesen	1 088 036	85 919	1 034 168	78 836	95,0	91,8
ebből: nitrogén	1 045 461	81 279	990 112	74 570	94,7	91,7
foszfor	3 345	290	2 646	206	79,1	71,1
kálium	39 230	4 351	41 411	4 060	105,6	93,3
Összetett műtrágyák összesen	333 647	43 233	344 949	42 550	103,4	98,4
NPK műtrágyák összesen	1 421 683	129 152	1 379 117	121 386	97,0	94,0

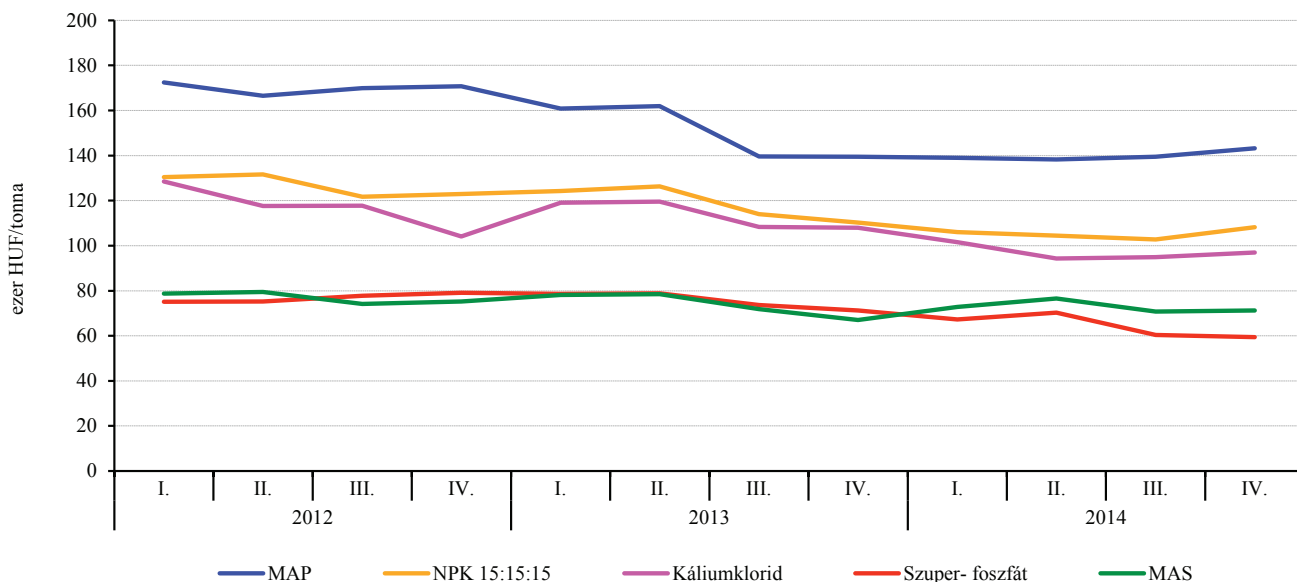
Forrás: AKI ASIR

A mezőgazdasági termelőknek értékesített műtrágya mennyisége



Forrás: AKI ASIR

Egyes műtrágyafélék árának alakulása negyedévenként



Forrás: AKI ASIR

