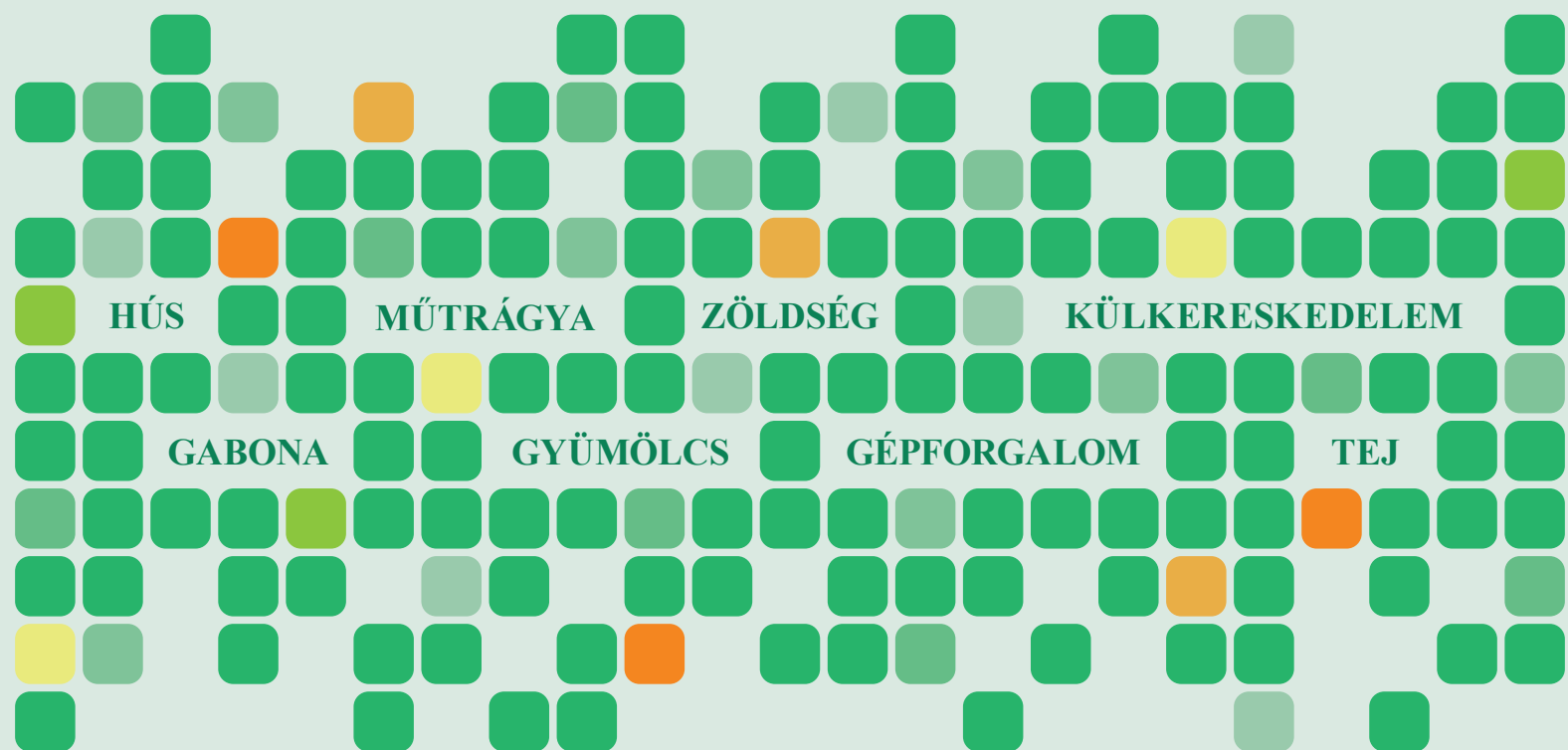


2015. JANUÁR

AGRÁRPIACI INFORMÁCIÓK

Az Agrárgazdasági Kutató Intézet havonta megjelenő kiadványa



Agrárpiaci Információk 2015. január

Szerkesztette
Stummer Ildikó
Vágó Szabolcs

Kiadó

Agrárgazdasági Kutató Intézet
H-1093 Budapest, Zsil utca 3-5.
Postacím: H-1463 Budapest, Pf.: 944.
Telefon: (+36 1) 476-6093
Fax: (+36 1) 217-8111
e-mail: aki@aki.gov.hu

Internetes elérhetőségek

Agrárgazdasági Kutató Intézet
<https://www.aki.gov.hu>

Piaci Árinformációs Rendszer (PÁIR)
<https://pair.aki.gov.hu>

Agrárstatisztikai Információs Rendszer (ASIR)
<https://asir.aki.gov.hu>

Tartalomjegyzék

Hús	3
Gabona és olajnövény	4
Tej.....	6
Zöldség és Gyümölcs.....	7
Külkereskedelem.....	9
Inputok	11

Minden jog fenntartva. A kiadvány bármely részének sokszorosítása, adatainak bármilyen formában (nyomtatott vagy elektronikus) történő tárolása vagy továbbítása, illetőleg bármilyen elven működő adatbázis kezelő segítségével történő felhasználása csak a kiadó előzetes írásbeli engedélyével történhet.



Nemzeti Fejlesztési Ügynökség
www.ujszecsenyiterv.gov.hu
06 40 638 638



A projekt az Európai Unió támogatásával, az Európai Regionális Fejlesztési Alap társfinanszírozásával valósul meg.

Az Európai Unióban az „E” kereskedelmi osztályba tartozó sertés vágóhídi belépési ára 1,35 euró/kilogramm hasított hideg súly volt 2014 decemberében, 21 százalékkal csökkent az egy évvel korábbihoz viszonyítva.

A frankfurti árutőzsdén a sertés januári, februári és márciusi határidőre szóló jegyzései stagnáltak 2015. január 15-én az egy héttel korábbihoz képest.

A németországi szerződéses ár és a Tönnies felvásárlási ára 1,28 euró/kg hasított súly volt 2015 3. hetében, a West Fleisch 1,26 euró/kg hasított súly árat fizetett a sertésekért. A hollandiai vágóhidakon ennél alacsonyabb árak voltak jellemzőek. Az uniós sertéspiac szempontjából meghatározó vállalatok és vágóhidak átlagosan 18 százalékkal csökkentették áraikat 2015 3. hetében az előző év azonos hetéhez képest.

A KSH adatai alapján Magyarország élősertés-kivitele 23 százalékkal csökkent 2014 első tíz hónapjában az egy évvel korábban külfiacon eladott mennyiséghez képest. Az élősertés-behozatal 9,5 százalékkal emelkedett ugyanekkor. A nemzetközi piacon 2 százalékkal több sertéshúst értékesítettünk, az export értéke 11 százalékkal nőtt. A sertéshúsimport mennyisége és értéke egyaránt több mint 2 százalékkal csökkent. Magyarország élő sertésből és sertéshúsból nettó exportőr volt a vizsgált időszakban.

Az AKI PÁIR adatai szerint a vágósertés termelői ára 417 forint/kg hasított súly volt 2014 decemberében, 14 százalékkal csökkent az egy évvel korábbihoz képest. A részletekért kattintson **IDE**.

Az Európai Bizottság adatai alapján az egész csirke uniós átlagára 183,83 euró/100 kg volt 2014 decemberében, ami 3 százalékos csökkenést jelentett az egy esztendővel korábbihoz viszonyítva.

A KSH adatai szerint Magyarország baromfihús-exportja csaknem 7 százalékkal, baromfihúsimportja 3 százalékkal emelkedett 2014. január-október között 2013 hasonló időszakához képest.

Az AKI PÁIR adatai alapján a vágócsirke termelői ára (264 forint/kg) 4,3 százalékkal csökkent 2014 decemberében az előző év azonos időszakához viszonyítva. A részletekért kattintson **IDE**.

Az Európai Bizottság adatai szerint az étkezési tojás átlagára 139 euró/100 kg volt 2014 decemberében, 1 százalékkal emelkedett az előző év azonos időszakának átlagárához képest.

Magyarországon az étkezési tojás (M+L) csomagolóhelyi értékesítési ára 24,18 forint/db volt 2014 decemberében, ami 11,5 százalékos emelkedést jelentett egy év alatt.

Az EU-ban a fiatal bika „R3” kereskedelmi osztály vágóhídi belépési ára 3,72 euró/kg hasított hideg súly volt 2014 decemberében, ami 1,3 százalékkal csökkent az egy évvel korábbihoz viszonyítva. A tehén „O3” ára 6 százalékkal, az üsző „R3” ára 3 százalékkal esett a megfigyelt időszakban.

A KSH adatai alapján Magyarország élőmarha-exportja 12 százalékkal, élőmarha-importja 31 százalékkal csökkent 2014 első tíz hónapjában 2013 hasonló időszakához képest. A marhahúsexport 15 százalékkal esett, ugyanakkor a marhahúsimport 15 százalékkal emelkedett. Magyarország nettó exportőr volt élő szarvasmarhából és marhahúsból 2014 első tíz hónapjában.

Az AKI PÁIR adatai szerint a fiatal bika termelői ára 2 százalékkal csökkent 2014 decemberében az előző év hasonló időszakához viszonyítva. A vágótehén ára 2 százalékkal nőtt, míg a vágóüsző 3 százalékkal mérséklődött.

Az EU-ban a könnyű bárány ára 12 százalékkal volt magasabb 2014 decemberében az egy évvel korábbinál, a nehéz bárány ára csaknem 6 százalékkal emelkedett.

Az AKI PÁIR adatai alapján Magyarországon a könnyű bárány ára 6 százalékkal magasabb volt 2014 decemberében, mint az előző esztendő azonos hónapjában.

A vágóállatok termelői ára Magyarországon

Megnevezés	Mértékegység	2013. december	2014. november	2014. december	2014. december/2013. december (százalék)	2014. december/2014. november (százalék)
Vágósertés	HUF/kg hasított súly	484	438	417	86,2	95,3
Vágómarha	HUF/kg hasított súly	571	575	596	104,5	103,6
Vágócsirke	HUF/kg élősúly	276	270	264	95,7	97,8
Vágópulyka	HUF/kg élősúly	...	394	393	...	99,8
Vágóbárány	HUF/kg élősúly	899	896	968	107,8	108,1

...= adatvédelmi korlátok miatt nem közölhető adat.

Forrás: AKI PÁIR

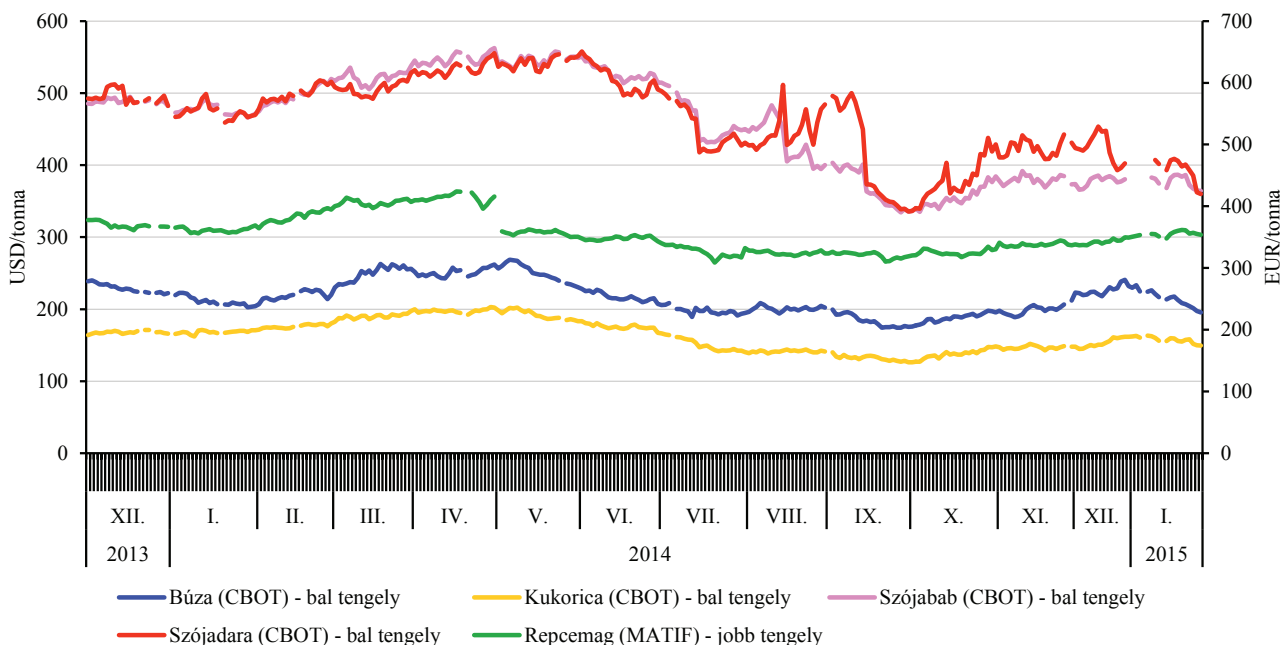
A gabonafélék és az olajnövények termelői ára Magyarországon

HUF/tonna

Megnevezés	2013. december	2014. november	2014. december	2014. december/ 2013. december (százalék)	2014. december/ 2014. november (százalék)
Étkezési búza	49 393	47 843	52 255	105,8	109,2
Takarmánybúza	43 927	41 046	43 771	99,7	106,6
Takarmánykukorica	42 806	36 316	37 831	88,4	104,2
Napraforgómag	93 121	94 238	97 270	104,5	103,2
Repcemag	110 522	99 030	98 428	89,1	99,4

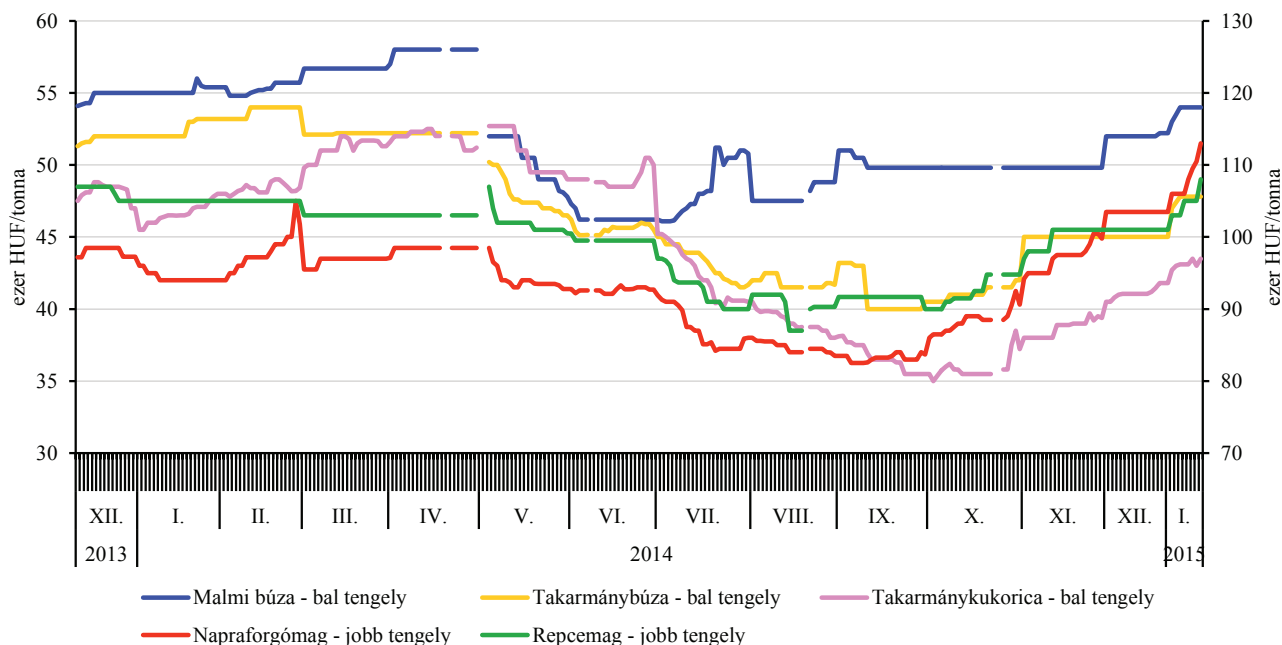
Forrás: AKI PÁIR

A főbb termények legközelebbi határidőre szóló jegyzései a chicagói és a párizsi árutőzsdén (2013-2015)



Forrás: CME Group, MATIF

A főbb termények legközelebbi határidőre szóló jegyzései a Budapesti Értéktőzsdén (2013-2015)



Forrás: BÉT

Az AKI PÁIR adatai szerint Magyarországon a nyerstej termelői átlagára 97,77 forint/kg volt 2014 decemberében, ami 8 százalékos csökkenést jelent az előző év azonos hónapjához képest. A nyerstej felvásárlása 16 százalékkal nőtt ugyanebben az összehasonlításban. A fehérjetartalom 0,02 százalékpontos mérséklődése és a zsírtartalom stagnálása miatt a nyerstej ára 1 százalékkal csökkent 2014 decemberében a novemberihez viszonyítva.

Az olaszországi Veronában a nyerstej azonnali (spot) piaci ára a 3. hetén 9 százalékkal 34 euró/100 kg-ra csökkent a 49. hetihez képest. Magyarországon a nyerstej kiviteli ára 97,04 forint/kg volt 2014 decemberében, egy év alatt 23 százalékkal esett, és 1 százalékkal maradt el a belpiaci ártól. A teljes nyerstej kivitele 3 százalékkal csökkent, ezen belül a termelők és a kereskedők 18 százalékkal kevesebb, ugyanakkor a feldolgozók 38 százalékkal több nyerstejet exportáltak a vizsgált időszakban.

A németországi Élelmiszer-gazdasági Kutató Központ (ife) havi rendszerességgel közzéteszi a nyerstej alapanyagértékét 4,0 százalék zsír és 3,4 százalék fehérje beltartalomra vonatkozóan. Az alapanyagérték tükrözi a nyerstej összetevőinek (zsír, fehérje) árát, amelyet a hannoveri és a kempteni árutőzsde vaj és sovány tejpör jegyzései alapján határoznak meg. A zsírérték és a fehérjeérték egyaránt 3 százalékkal csökkent, így az alapanyagérték 3 százalékkal volt alacsonyabb 2014 decemberében, mint egy hónappal korábban.

Magyarországon 9 százalékkal több nyerstejet vásároltak fel 2014-ben, mint az előző esztendőben. A nyerstej termelői átlagára 103,14 forint/kg volt 2014-ben, egy év alatt 7 százalékkal emelkedett, ezzel megdőlt a 2013. évi árrekord (95,95 forint/kg). A teljes zsírtartalmú nyerstej kivitele 3 százalékkal nőtt a megfigyelt időszakban. A nyerstej 65 százalékát a termelők és a kereskedők, 35 százalékát a feldolgozók szállították külföldre. A termelők és a kereskedők nyerstejkivitele

6 százalékkal csökkent, míg a feldolgozóké 24 százalékkal emelkedett 2014-ben 2013-hoz képest. A nyerstej kiviteli ára 109,65 forint/kg volt 2014-ben, 5 százalékkal csökkent egy év alatt, és a termelői árat 6 százalékkal haladta meg.

A KSH adatai szerint a felvásárlás növekedése miatt a tejtermékek bruttó termelése és belföldi értékesítése egyaránt 5 százalékkal emelkedett, míg az exportja 1 százalékkal csökkent 2014 első tizenegy hónapjában az egy évvel korábbihoz viszonyítva. Az AKI PÁIR adatai alapján a hazai gyártású 2,8 százalék zsírtartalmú folyadéktej belföldi értékesítése 9 százalékkal, a tejfölé és a tehéntúróé egyaránt 6 százalékkal csökkent, ellenben a Trappista sajté 21 százalékkal nőtt a vizsgált időszakban. A tej és a tejtermékek feldolgozó értékesítési ára 4 százalékkal emelkedett egy év alatt. A 2,8 százalék zsírtartalmú dobozos friss folyadéktej feldolgozó értékesítési ára 9 százalékkal, a Trappista sajté 2, a tejfölé 10, a tehéntúróé 12 százalékkal volt magasabb 2014-ben az egy évvel korábbinál.

Az USA agrárminisztériumának (USDA) előrejelzése szerint a globális tejkínálat növekedése 2 százalék körüli lehet 2015-ben: Oroszország tejtermelése 2 százalékkal csökkenhet, az Európai Unióé stagnálhat, Új-Zélandé 2 százalékkal, az USA-é 3 százalékkal, Kínáé 4 százalékkal, Indiáé 5 százalékkal emelkedhet. A sovány tejpör és a sajt globális termelése 1 százalékkal, a vajé 3 százalékkal, a teljes tejpöré 5 százalékkal növekedhet a vizsgált időszakban. Indiában a vajki-bocsátás előreláthatóan 3 százalékkal bővül. Kínában várhatóan 8 százalékkal több teljes tejpört gyártanak az idén, mint 2014-ben. Kína soványtejpör-behozatala 9, Mexikóé 5, Japán sajtimportja 2, Oroszországé 4, Algéria teljestejpör-beszállítása 3 százalékkal nőhet, ugyanakkor Kínáé 12 százalékkal csökkenhet. Oroszországban nem számítanak a vajimport számottevő változására az idén a tavalyi mennyiséghez képest.

A nyerstej termelői átlagára, a nyerstej kiviteli ára Magyarországon, valamint a nyerstej azonnali ára Olaszországban

Megnevezés	HUF/kg				
	2013. december	2014. november	2014. december	2014. december/2013. december (százalék)	2014. december/2014. november (százalék)
Nyerstej termelői átlagára Magyarországon	105,99	98,86	97,77	92,24	98,90
Nyerstej kiviteli ára Magyarországon	126,58	101,67	97,04	76,66	95,45
Azonnali (spot) piaci ár Verona	152,16	114,72	111,22	73,09	96,95
Azonnali (spot) piaci ár Lodi	145,78	112,03	107,86	73,99	96,28

Megjegyzés: átszámítva az MNB hivatalos középárfolyamán.
Forrás: AKI PÁIR, CCIAA di Verona, CCIAA di Lodi

A **Budapesti Nagyban Piac** felhozatalát az import zöldségfélék széles kínálata jellemezte 2015. 3. hetén. Elsősorban a belföldi termesztésben jelenleg nem található fajokból kínáltak külpiacit, de előfordultak import tárolási termékek is, amelyek a belföldi mellett szerepeltek a választékban. A spanyolországi padlizsánt 13 százalékkal, az olaszországi karfiolt csaknem 50 százalékkal magasabb áron értékesítették a 3. héten, mint 2014 ugyanezen hetében. Az Olaszországból származó cukkini 944 forint/kg ára 85 százalékkal, a spanyolországi cukkini 920 forint/kg ára 74 százalékkal haladta meg a 3. héten az egy évvel korábbi átlagárát.

Belpiaci, illetve import gömb és fürtös típusú paradicsom egyaránt megjelent a kínálatban a 3. héten, kóktélpáradicsomból azonban kizárólag olaszországit lehetett kapni (925 forint/kg).

A belföldi 40-70 mm méretű barna héjú vöröshagyma 60 forint/kg termelői ára 45 százalékkal, a 70 milliméter feletti vöröshagyma 65 forint/kg ára 43 százalékkal múlta alul a 3. héten az egy esztendővel ezelőttil. A lila héjú vöröshagymát (40-70 milliméter) 140 forint/kg áron értékesítették, ami 30 százalékkal volt alacsonyabb 2014 azonos hetének átlagáránál. A belpiaci mellett jelen volt a kínálatban az Ausztriából importált barna héjú és a Hollandiából származó lila héjú vöröshagyma is.

A **KSH** adatai szerint Magyarország **banán**importja 15 százalékkal (49,2 ezer tonnára) csökkent 2014. január-október között 2013 hasonló időszakához viszonyítva. A frissgyümölcs-kivitel jelentős hányadát kitevő banánreexport 65 százalékkal (6,7 ezer tonnára) esett. Ennek következtében 10 százalékkal több banán jelent meg a magyarországi kínálatban 2014 első tíz hónapjában.

A Budapesti Nagyban Piacon a banán nagykereskedelmi ára 10 százalékkal, kilogrammonként 320 forint-ra emelkedett 2014-ben az egy évvel korábbi átlagárhoz

viszonyítva. Az idei év elején 4 százalékkal magasabb (308 forint/kg) átlagáron értékesítették a banánt, mint egy esztendővel ezelőtt.

Magyarország **citrom**importja 1 százalékkal 9,73 ezer tonnára mérséklődött, ugyanakkor a lime-é 22 százalékkal 257,3 tonnára emelkedett 2014 első tíz hónapjában az előző év azonos időszakához képest. A törökországi citrom importja 20 százalékkal (1,66 ezer tonnára) csökkent, míg a spanyolországi 30 százalékkal (3,82 ezer tonnára) nőtt. Lime elsősorban Hollandiából érkezett Magyarországra, 2014. január-október között 9 százalékkal kevesebb (181,9 tonna), mint az előző év hasonló hónapjaiban. A Budapesti Nagyban Piacon a citrom nagykereskedelmi ára 19 százalékkal 464 forint/kg-ra emelkedett 2014-ben az előző esztendő átlagárához viszonyítva. A citrom ára 2015 első heteiben 11 százalékkal volt magasabb (351 forint/kg), mint egy évvel korábban.

A **narancs** beszállított mennyisége nem változott, csaknem 19 ezer tonna körül alakult 2014 első tíz hónapjában az előző év azonos időszakához képest. A Budapesti Nagyban Piacon a narancs nagykereskedelmi ára 2 százalékkal 266 forint/kg-ra mérséklődött 2014-ben a 2013. évihez viszonyítva. A narancs nagykereskedelmi ára 253 forint/kg volt 2015 januárjának elején, 2 százalékkal emelkedett egy év alatt.

Magyarország **kivi**importja 7 százalékkal 2,8 ezer tonnára nőtt 2014 első tíz hónapjában az előző év azonos időszakához képest. Németországból 30 százalékkal, Olaszországból 70 százalékkal több kivi érkezett Magyarországra 2014 január-október között, mint 2013 azonos időszakában. A Budapesti Nagyban Piacon a kivi nagykereskedelmi ára 26 százalékkal volt magasabb (467 forint/kg) 2014-ben az egy esztendővel korábbihoz viszonyítva. Ugyanakkor az idei év első heteiben 10 százalékkal alacsonyabb áron (360 forint/kg) kínálták a kivit, mint 2014 hasonló időszakában.

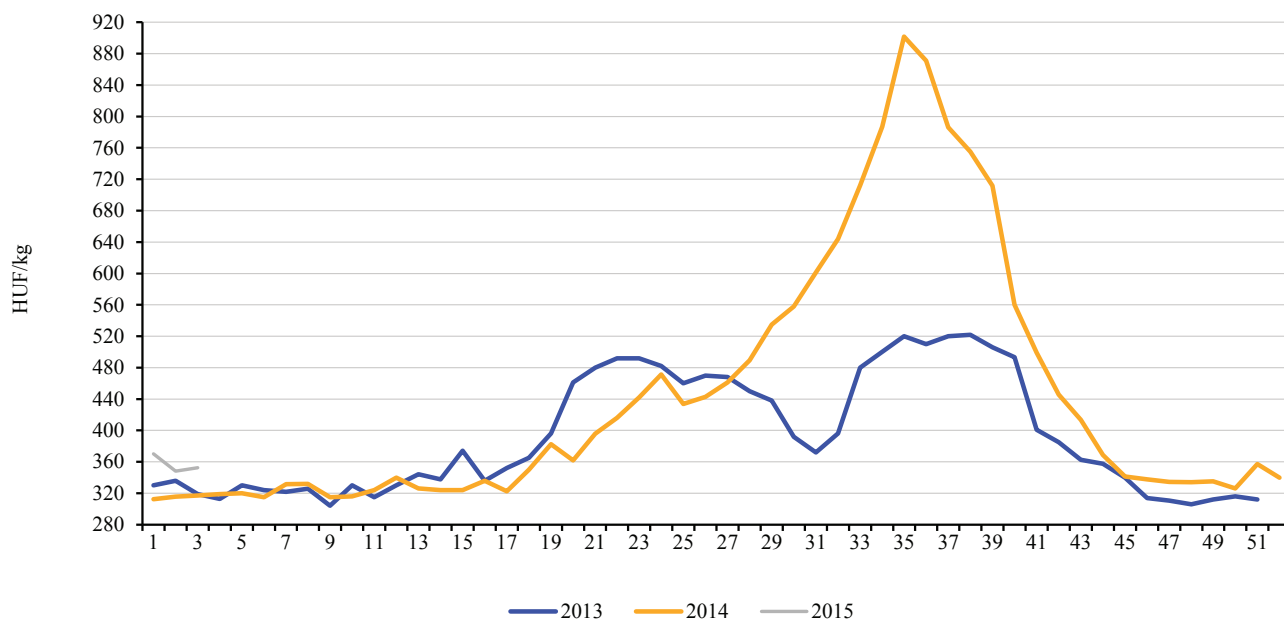
Néhány belföldi zöldségféle és gyümölcs leggyakoribb bruttó termelői ára a Budapesti Nagyban Piacon

HUF/kg

Megnevezés	2014. 1-3. hét	2015. 1-3. hét	2015. 1-3. hét/ 2014. 1-3. hét (százalék)
Burgonya	116	79	68,1
Vöröshagyma	110	63	57,2
Fejes káposzta	63	63	100,0
Sárgarépa	88	122	138,6
Petrezselyemgyökér	426	468	109,8
Alma	145	136	93,7

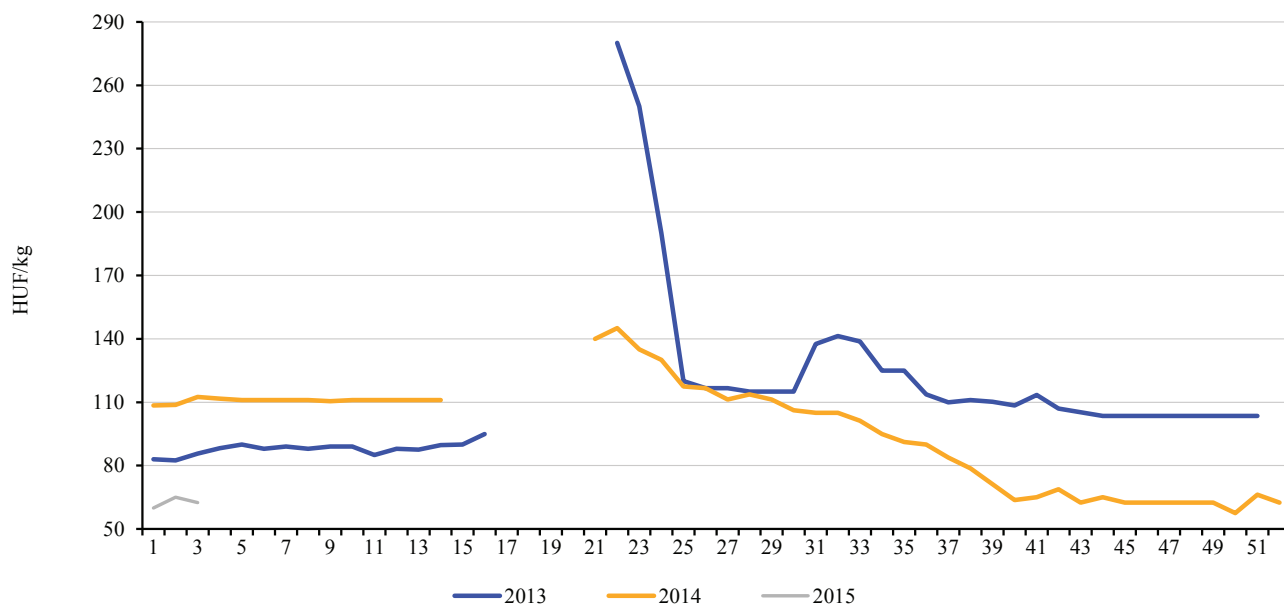
Forrás: AKI PÁIR

A citrom leggyakoribb bruttó nagykereskedelmi ára a Budapesti Nagyban Piacon



Forrás: AKI PÁIR

A belföldi (barna héjú) vöröshagyma leggyakoribb bruttó termelői ára a Budapesti Nagyban Piacon



Forrás: AKI PÁIR

A mezőgazdasági- és élelmiszeripari termékek kivitelének értéke 6436 millió eurót, behozatalának értéke 3830 millió eurót tett ki 2014 január-októberi időszakban. A kivitel értéke 2 százalékkal elmaradt a 2013. január-októberi időszak eredményétől, míg a behozatal értéke 4 százalékkal emelkedett. Az agrár-külkereskedelem aktívuma 2605 millió euró volt, közel 300 millió euróval, 10 százalékkal kevesebb, mint a bázisidőszakban. A mezőgazdasági- és élelmiszeripari termékek részesedése a nemzetgazdasági exportból 9,1 százalék volt, 0,6 százalékponttal elmaradt az előző évitől, míg az import 5,9 százalékos részesedése nem változott.

Legnagyobb értékben exportált termékek 2014 első tíz hónapjában a következők voltak: kukorica (514 millió euró), állati takarmánykészítmények (484 millió euró), baromfihús (422 millió euró), búza (392 millió euró) és napraforgómag-olaj (306 millió euró).

A kukorica exportvolumene negyedével bővült, de az alacsonyabb exportár miatt az értéke csak 9 százalékkal haladta meg az egy évvel korábbit. A legnagyobb kukorica exportpiacunk Olaszország, a kivitelünk több mint

egyharmadát (768 ezer tonna) értékesítettük a dél-európai országban. A kukoricaexport leginkább Németország (+262 ezer tonna), Olaszország (+205 ezer tonna) és Ausztria (+166 ezer tonna) irányába bővült, azonban Romániába gyakorlatilag leállt a hazai exportunk, miután a keleti szomszédunkhoz 226 ezer tonnával csökkent a kivitelünk 2014 január-októberi időszakban.

Az állati takarmánykészítmények exportértéke 8 százalékkal bővült a megfigyelt időszakban, a két legnagyobb exportpiacunk Németország, illetve Románia (73-73 millió euró) volt. A baromfihús exportértéke 6 százalékkal haladta meg az egy évvel korábbit. A két legfontosabb piacunkra, Ausztriába és Németországba 67, illetve 45 millió euró értékben szállítottunk a termékből 2014 első tíz hónapjában.

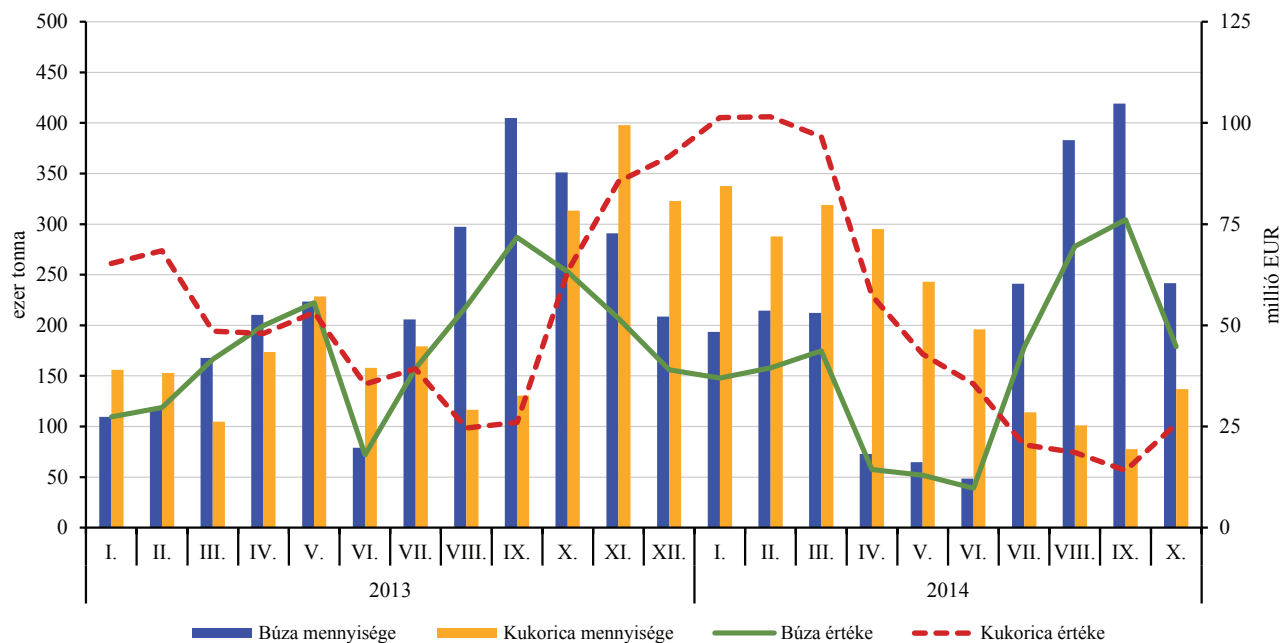
Legnagyobb értékben sertéshúst (214 millió euró), csokoládét (160 millió euró) és szójapogácsát (146 millió euró) importáltunk 2014 első tíz hónapjában. A szójapogácsa behozatala ötödével esett a bázisidőszakhoz képest.

Az élelmiszergazdaság külkereskedelmének alakulása

Megnevezés	Export			Import		
	2013. január-október millió EUR	2014. január-október millió EUR	változás, százalék	2013. január-október millió EUR	2014. január-október millió EUR	változás, százalék
I. áruosztály: Élő állatok, állati termékek	1 470	1 474	100,3	858	884	103,0
ebből: élő sertés	96	69	71,2	67	72	108,5
sertéshús	257	275	106,7	229	214	93,3
baromfihús	397	422	106,3	51	60	118,4
tej	143	144	101,1	50	54	109,2
II. áruosztály: Növényi termékek	1 947	1 914	98,3	832	895	107,6
ebből: búza	451	392	86,9	17	24	147,1
kukorica	472	514	108,9	59	99	167,1
repce	157	164	104,3	73	44	60,7
napraforgó	188	157	83,5	93	82	88,8
III. áruosztály: Állati és növényi zsír és olaj; ezek bontási terméke; elkészített ételzsír; állati és növényi eredetű viasz	502	383	76,3	198	174	88,1
ebből: napraforgó olaj	407	306	75,2	23	14	61,8
margarin	8	7	85,8	49	50	103,7
IV. áruosztály: Élelmiszer-készítmények; italok, alkoholtartalmú folyadékok és ecet; dohány és elkészített dohánypótlók	2 675	2 665	99,6	1 802	1 877	104,1
ebből: cukor	124	47	37,7	108	120	111,3
csokoládé	111	111	99,9	142	160	112,1
állati takarmány	448	484	108,0	107	116	108,2
Összesen	6 594	6 436	97,6	3 690	3 830	103,8

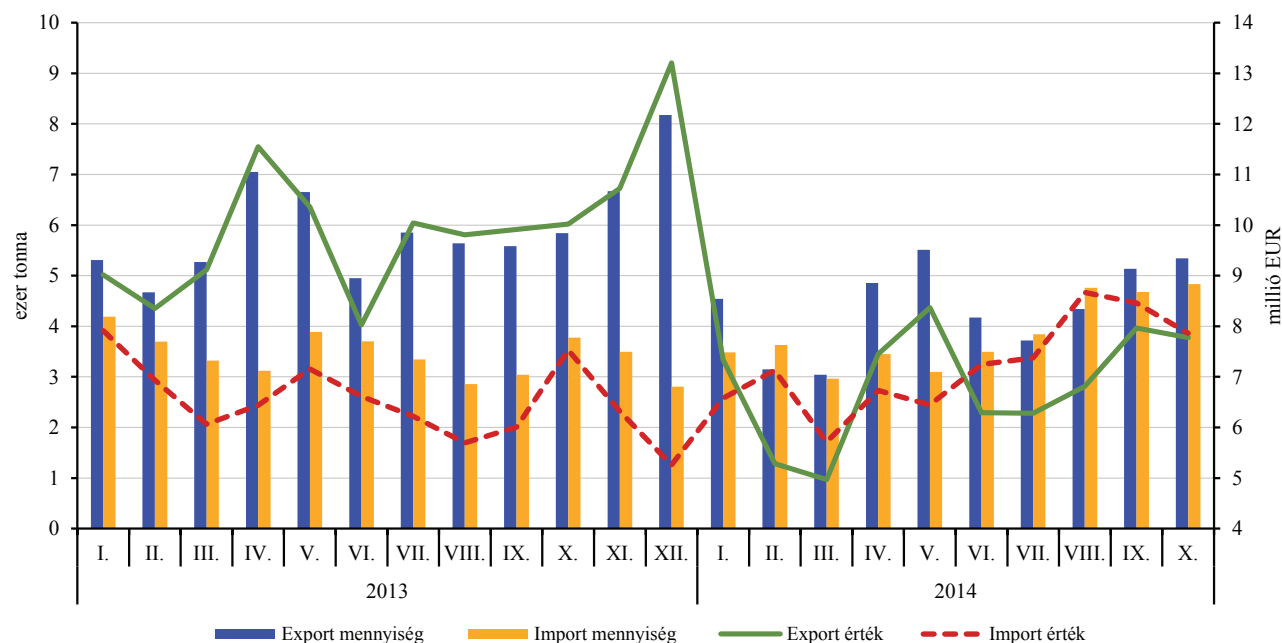
Forrás: KSH adatok alapján ASIR összeállítás

A búza és a kukorica exportjának havi alakulása



Forrás: KSH adatok alapján ASIR összeállítás

Az élő sertés külkereskedelmi forgalmának havi alakulása



Forrás: KSH adatok alapján ASIR összeállítás

Az általunk megfigyelt műtrágyafélék közül az NPK (15:15:15) kivételével mindegyik termék értékesítési ára nőtt decemberben az előző hónaphoz képest. Legnagyobb mértékben, mintegy 10 százalékkal a szuperfoszfát és a kálium-klorid ára emelkedett. Szeptember óta havonta átlagosan 55-60 ezer tonna ammónium-nitrát és mészammon-salétrom került értékesítésre főleg azért, mert az őszi talajerő-utánpótlás decemberig elhúzódott a nagy esőzések miatt.

A növényvédő szerek forgalma megugrott december hónapban az előző három őszi hónaphoz képest. Az adatok jól mutatják, hogy a gazdák a szélsőséges időjárás miatt még decemberben is a napraforgó és a kukorica betakarításával dolgoztak a földeken. Pulsar 40-ből, a napraforgó gyomok elleni szerből közel négyszerese, Laudis és Lumax-ból, a kukorica gyomirtókból pedig a tízszerese fogyott az év utolsó havában novem-

ber hónaphoz képest. Az érésgyorsító és szárító szerből (Reglone Air) is közel tízszer annyi fogyott decemberben, mint egy hónappal korábban. Talajfertőtlenítő iránt is megnőtt a kereslet, amit az enyhe időjárás és a sok csapadék miatt felszaporodott kórokozók és a kártevők megnövekedett száma indokolta. Az értékesítési árak novemberhez képest jellemzően pár százalékkal csökkentek, kivétel ez alól a Biscaya rovarölő szer (+4 százalék).

Az értékesített gépek esetében is emelkedtek az átlagárak decemberben az előző hónaphoz képest, a kukorica vetőgép kivételével. Ennél a kategóriánál erősen megjelent az összetétel-hatás, vagyis a kevésbé felszerelt, kisebb munkaszélességű, közép árkategóriás gépek iránt volt nagyobb kereslet. December hónapban elsősorban a kukorica vetőgépek és a műtrágyaszóró gépek (függesztett) iránt nőtt meg az érdeklődés.

Egyes mezőgazdasági inputok átlagárának és eladott mennyiségének alakulása

Megnevezés	2014. november	2014. december	2014. december/ 2014. november (százalék)
Műtrágyafélék (HUF/tonna)			
Ammónium-nitrát (N34)	82 185,7	84 552,1	102,9
Mészammon-salétrom (MAS)	71 373,5	71 722,9	100,5
Szuperfoszfát (P18-20,5)	59 101,4	65 216,2	110,3
Kálium-klorid (K60)	89 854,1	98 417,4	109,5
MAP (NP 11:52)	136 264,4	143 182,7	105,1
NPK (15:15:15)	108 151,2	107 035,2	99,0
Növényvédő szerek (HUF/kg, HUF/liter)			
PICTOR SC 1 liter (liter)	...	21 838,9	...
FORCE 1,5 G 20 kg (kg)	1 881,5	1 866,1	99,2
REGLONE AIR 5 liter (liter)	...	5 587,2	...
PULSAR 40 5 liter (liter)	11 347,1	10 719,7	94,5
LAUDIS 5 liter (liter)	6 942,2	6 686,2	96,3
LUMAX SE 20 liter (liter)	3 261,1
BISCAYA 3 liter (liter)	12 792,7	13 357,6	104,4
Mezőgazdasági gépek (HUF/darab)			
67-103 KW (91-140 LE) traktor	19 361 493,3	20 347 238,1	105,1
Váltvaforgató eke	5 461 765,7	6 003 802,9	109,9
Műtrágyaszóró gép (függesztett)	1 879 384,9	2 021 420,1	107,6
Talajlazító	1 605 264,9	4 129 531,9	257,2

Forrás: AKI ASIR

