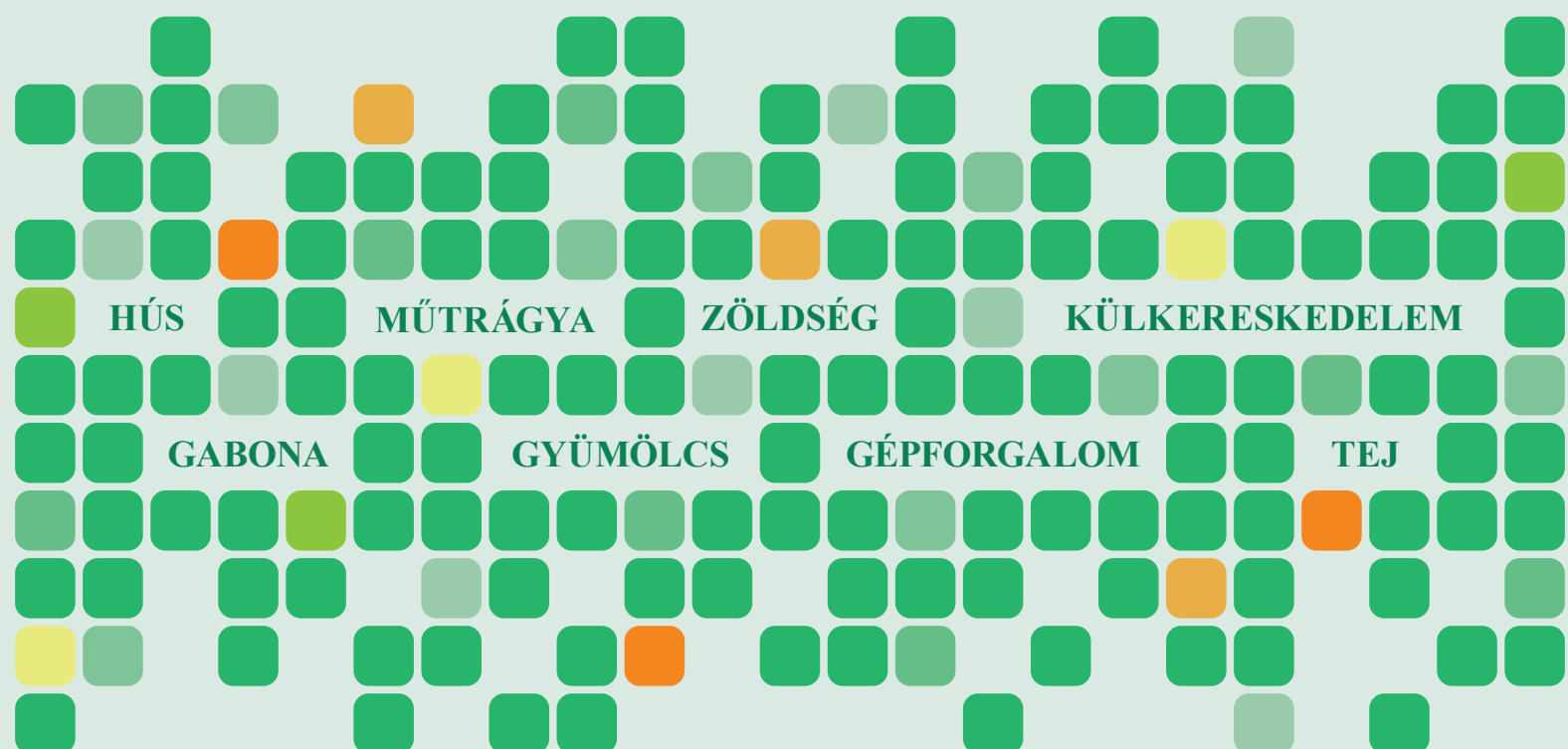


2014. OKTÓBER

AGRÁRPIACI INFORMÁCIÓK

Az Agrárgazdasági Kutató Intézet havonta megjelenő kiadványa



Agrárpiaci Információk 2014. október

Szerkesztette
Stummer Ildikó
Vágó Szabolcs

Kiadó

Agrárgazdasági Kutató Intézet
H-1093 Budapest, Zsil utca 3-5.
Postacím: H-1463 Budapest, Pf.: 944.
Telefon: (+36 1) 476-6093
Fax: (+36 1) 217-8111
e-mail: aki@aki.gov.hu

Internetes elérhetőségek

Agrárgazdasági Kutató Intézet
<https://www.aki.gov.hu>

Piaci Árinformációs Rendszer (PÁIR)
<https://pair.aki.gov.hu>

Agrárstatisztikai Információs Rendszer (ASIR)
<https://asir.aki.gov.hu>

Tartalomjegyzék

Gabona és olajnövény	3
Hús	5
Tej.....	7
Zöldség és Gyümölcs.....	8
Külkereskedelem.....	10
Inputok	12
Aratási helyzetkép	13

Minden jog fenntartva. A kiadvány bármely részének sokszorosítása, adatainak bármilyen formában (nyomtatott vagy elektronikus) történő tárolása vagy továbbítása, illetőleg bármilyen elven működő adatbázis kezelő segítségével történő felhasználása csak a kiadó előzetes írásbeli engedélyével történhet.



Nemzeti Fejlesztési Ügynökség
www.ujszecsenyiterv.gov.hu
06 40 638 638



A projekt az Európai Unió támogatásával, az Európai Regionális Fejlesztési Alap társfinanszírozásával valósul meg.

A chicagói árutőzsdén (CME/CBOT) a **búza** legközelebbi lejáratra szóló jegyzése 180 USD/tonna alá süllyedt szeptember második felében, majd a minőség körüli aggodalmak hatására október közepéig 190 USD/tonnára visszaerősödött. Bár a búza globális kibocsátása bőségesnek ígérkezik a 2014/2015. gazdasági évben is, a malmi minőségű tételek aránya világszerte kisebb a szokásosnál. A párizsi árutőzsdén (MATIF) is hasonló változások történtek, és október közepén 160 euró/tonna körül jegyezték a búzát a legközelebbi szállításra vonatkozóan.

Az USA-ban akadozik a **kukorica** betakarítása, így a termény jegyzése a búzáéhoz hasonlóan változott Chicagóban: a szeptember végi 125-130 USD/tonna után október közepén 140 USD/tonnára nőtt a legközelebbi lejáratra vonatkozóan. A párizsi árutőzsdén 140-145 euró/tonna sávban mozgott a termény novemberi jegyzése október első felében.

A novemberi szállítású **szójababbal** 350 USD/tonna körül kereskedtek a chicagói árutőzsdén október első két hetében, ami a szeptember végénél 4 százalékkal magasabb szint. Bár az USA agrárminisztériumának októberi jelentése szerint a világon továbbra is 311 millió tonna lehet a szójabab 2014/2015. gazdasági évi kibocsátása, a kukoricához hasonlóan lassan halad a növény betakarítása az USA-ban. A világ legnagyobb szójabab-exportőrének számító Braziliában ugyanakkor a száraz idő miatt késik a szója vetése.

A *Strategie Grains* október elején közzétett legfrissebb adatai szerint az Európai Unióban 23,8 millió tonna **repce**magot takarítottak be az idén, 13 százalékkal többet, mint egy évvel korábban. Az új információk hatására a termény legközelebbi lejáratra szóló jegyzése az október eleji 330 euró/tonna szintről 320-325 euró/tonna sávba esett a párizsi árutőzsdén.

Magyarországon a Budapesti Értéktőzsde (BÉT) árupiaci szekciójában a malmi búza decemberi és márciusi jegyzése szeptember közepe óta 50 ezer forint/

tonna körül stabilizálódott. A takarmánybúzával 41-43 ezer forint/tonna szinten kereskedhettek október közepén. A betakarítás hatására tovább ereszkedett a takarmánykukorica jegyzése az őszi folyamán, év végi szállítással (november-december) 36 ezer forint/tonnáért lehetett lekötni a BÉT-en. A takarmányárpa kereskedése augusztus 29. és szeptember 5. között szünetelt, és szeptember 8-tól érhető el ismét az árupiaci szekcióban: a decemberi jegyzés 40,3 ezer forint/tonna volt október közepén. A napraforgómag korábbi terméskilátásait ugyan rontották a szeptemberi esőzések, a kínálat továbbra is bőségesnek ígérkezik Magyarországon. Október közepéig a tavalyi kibocsátást már meghaladó mennyiség került a magtárakba. A csapadékos időjárás minőségrontó hatása miatti aggodalmak mégis 90 ezer forint/tonna közelébe emelték a napraforgómag jegyzését. A folyamatot erősítette, hogy Ukrajnában a vártnál kisebb termés miatt emelkedett a termény kikötői ára. A napraforgómag jegyzésének növekedése pozitívan hatott a repce mag jegyzésére is a BÉT-en, bár Párizsban (MATIF) éppen ellentétes tendencia tapasztalható.

Az AKI PÁIR adatai szerint az étkezési búza áfa és szállítási költség nélküli termelői árát a malmi minőségű gabona vártnál kisebb kínálata tartotta magasán szeptemberben. A kenyérgabonát az egy évvel korábbinál 12,5 százalékkal magasabb áron értékesítették a termelők szeptemberben, míg a takarmány minőségért a tavalyihoz hasonló árat kaptak. Noha a termés zöme még lábon áll, a betakarítás és a bőségesnek ígérkező termés hatására az augusztusihoz képest 25 százalékkal esett a takarmánykukorica termelői ára szeptemberben. A minőség miatti félelmek és az ukrajnai árváltozások 3,3 százalékkal 88 ezer forint/tonnára emelték a napraforgómag szeptemberi termelői árát Magyarországon. A repce magot átlagosan 96 ezer forint/tonnáért vették ugyanekkor a fizikai piacon.

A részletekért kattintson **IDE**.

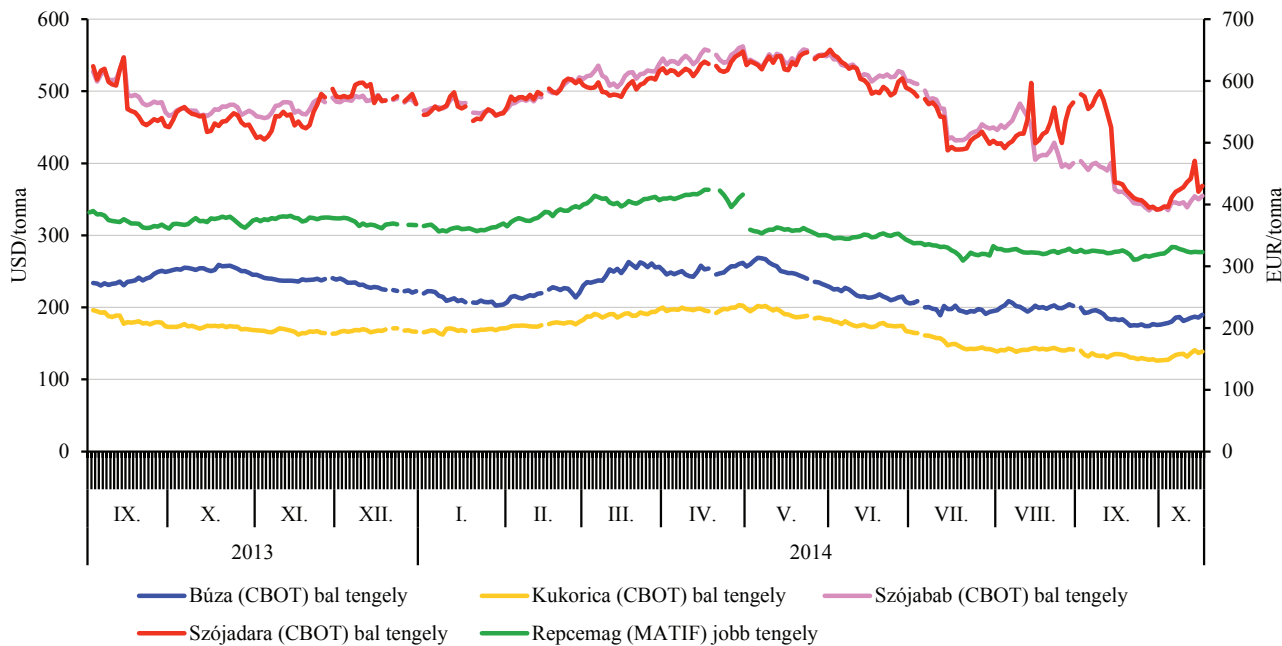
A gabonafélék és az olajnövények termelői ára Magyarországon

Megnevezés	2013. szeptember	2014. augusztus	2014. szeptember	HUF/tonna	
				2014. szeptember/ 2013. szeptember (százalék)	2014. szeptember/ 2014. augusztus (százalék)
Étkezési búza	43 657	48 373	49 117	112,5	101,5
Takarmánybúza	43 120	41 854	42 089	97,6	100,6
Takarmánykukorica	41 727	49 356	37 121	89,0	75,2
Napraforgómag	88 788	85 453	88 276	99,4	103,3
Repce mag	104 592	97 744	96 429	92,2	98,7

Forrás: AKI PÁIR

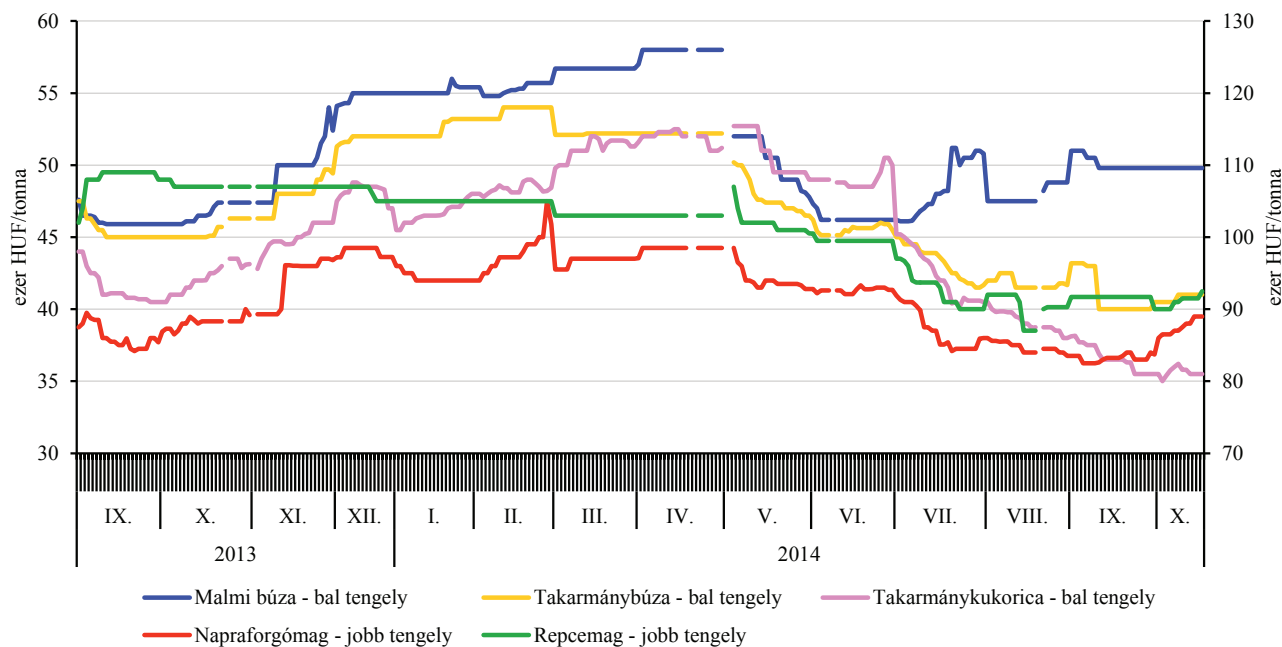
GABONA ÉS OLAJNÖVÉNY

A főbb termények legközelebbi határidőre szóló jegyzései a chicagói és a párizsi árutőzsdén (2013-2014)



Forrás: CME Group, MATIF

A főbb termények legközelebbi határidőre szóló jegyzései a Budapesti Értéktőzsdén (2013-2014)



Forrás: BÉT

Az Európai Bizottság októberben megjelent rövid távú előrejelzése szerint az EU sertéshústermelése várhatóan 22,4 millió tonna lehet 2015-ben. A Közösség 2 millió tonna sertéshúst exportálhat a következő évben. A sertéshús importja 17 ezer tonna körül alakulhat 2015-ben.

Az Európai Unióban az „E” kereskedelmi osztályba tartozó sertés vágóhídi belépési ára 1,61 euró/kilogramm hasított hideg súly volt 2014 szeptemberében, 15 százalékkal csökkent az egy évvel korábbihoz viszonyítva.

A frankfurti árutőzsdén a sertés októberi, novemberi és decemberi határidőre szóló jegyzései stagnáltak 2014 október 16-án az egy héttel korábbihoz képest.

A németországi szerződéses ár és a Tönnies felvásárlási ára 1,4 euró/kg hasított súly volt 2014 42. hetében, míg a West Fleisch 1,38 euró/kg hasított súly árat fizetett a sertésekért. A hollandiai vágóhidakon ennél alacsonyabb árak voltak jellemzőek. Az uniós sertéspiac szempontjából meghatározó vállalatok és vágóhidak átlagosan 20 százalékkal csökkentették áraikat 2014 42. hetében az előző év azonos hetéhez képest.

A KSH adatai alapján Magyarország élősertés-kivitele 27 százalékkal esett 2014 első hét hónapjában az egy évvel korábban külföldön eladott mennyiséghez viszonyítva. Az élősertés-behozatal 5 százalékkal csökkent. A nemzetközi piacon 5 százalékkal több sertéshúst értékesítettünk. A sertéshúsimport nem változott jelentősen. Magyarország élő sertésből és sertéshúsból nettó exportőr volt a vizsgált időszakban.

Az AKI PÁIR adatai alapján a vágósertés termelői ára 506 forint/kg hasított súly volt 2014 szeptemberében, 6 százalékkal csökkent az egy évvel korábbihoz képest. A részletekért kattintson **IDE**.

Az Európai Bizottság előrejelzése szerint az EU baromfi-hús-termelése 1,8 százalékkal 13 millió tonnára emelkedik az idén az előző évi mennyiséghez viszonyítva. A Közösség baromfi-hús-termelésének 76 százalékát az EU-15 tagországi adják. Az EU átlagát tekintve a baromfi-hús 30 százalékkal részesedik az ösz-

szes hús-fogyasztásból. Az EU önellátása baromfi-húsból 104 százalék, ezen belül magasabb az EU-13 tagországiban.

Az Európai Bizottság adatai alapján 2014 szeptemberében az egész csirke uniós átlagára 187,8 euró/100 kg volt, ami 5 százalékos csökkenést jelent az egy esztendővel korábbihoz képest.

Az AKI PÁIR adatai szerint a vágócsirke termelői ára (277 forint/kg) 5,1 százalékkal csökkent 2014 szeptemberében az előző év azonos időszakához viszonyítva. A részletekért kattintson **IDE**.

Az Európai Bizottság adatai alapján az étkezési tojás átlagára 127,4 euró/100 kg volt 2014 szeptemberében, ami 3 százalékkal maradt el az előző év azonos időszakának árszintjétől.

Magyarországon az étkezési tojás (M+L) csomagolóhelyi értékesítési ára 21,69 forint/db volt 2014 szeptemberében, ez 12 százalékos emelkedést jelent az előző év hasonló időszakához viszonyítva.

Az Európai Bizottság előrejelzése szerint az EU marhahústermelése 7,7 millió tonna körül alakulhat 2015-ben.

Az EU-ban a fiatal bika „R3” kereskedelmi osztály vágóhídi belépési ára 3,62 euró/kg hasított hideg súly volt 2014 szeptemberében, 3 százalékkal csökkent egy év alatt. A tehén „O3” ára 7 százalékkal, az üsző „R3” ára 6 százalékkal esett a megfigyelt időszakban.

A KSH adatai szerint Magyarország élőmarha-exportja 5 százalékkal, élőmarha-importja 35 százalékkal csökkent 2014 első hét hónapjában 2013 hasonló időszakához képest. A marhahúsexport 12 százalékkal mérséklődött, ugyanakkor a marhahúsimport 18 százalékkal nőtt.

Az AKI PÁIR adatai alapján a fiatal bika termelői ára 2,6 százalékkal emelkedett 2014 szeptemberében az előző év hasonló időszakához viszonyítva. Ezzel szemben a vágótehén ára 19,8 százalékkal, a vágóüszőé 23,5 százalékkal esett.

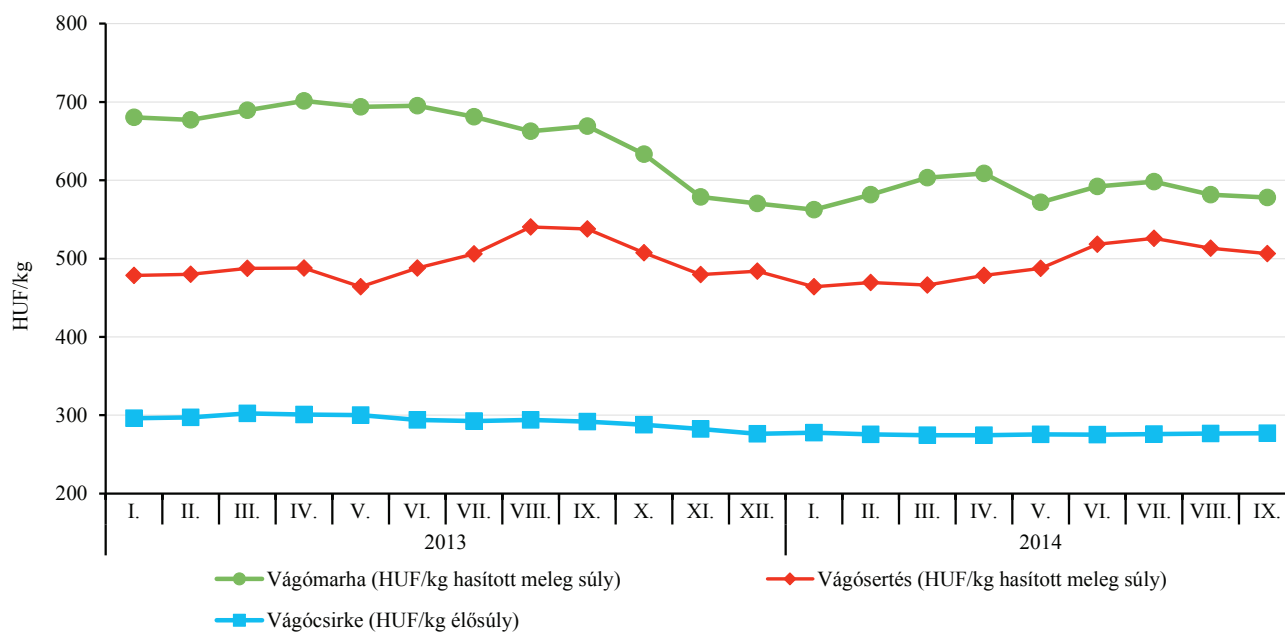
A vágóállatok termelői ára Magyarországon

Megnevezés	Mértékegység	2013. szeptember	2014. augusztus	2014. szeptember	2014. szeptember/2013. szeptember (százalék)	2014. szeptember/2014. augusztus (százalék)
Vágósertés	HUF/kg hasított súly	538	513	506	94,1	98,7
Vágómarha	HUF/kg hasított súly	669	582	578	86,4	99,4
Vágócsirke	HUF/kg élősúly	292	277	277	94,9	100,1
Vágópulyka	HUF/kg élősúly	...	392	390	...	99,6
Vágóbárány	HUF/kg élősúly	823	838	820	99,7	97,8

...= adatvédelmi korlátok miatt nem közölhető adat.

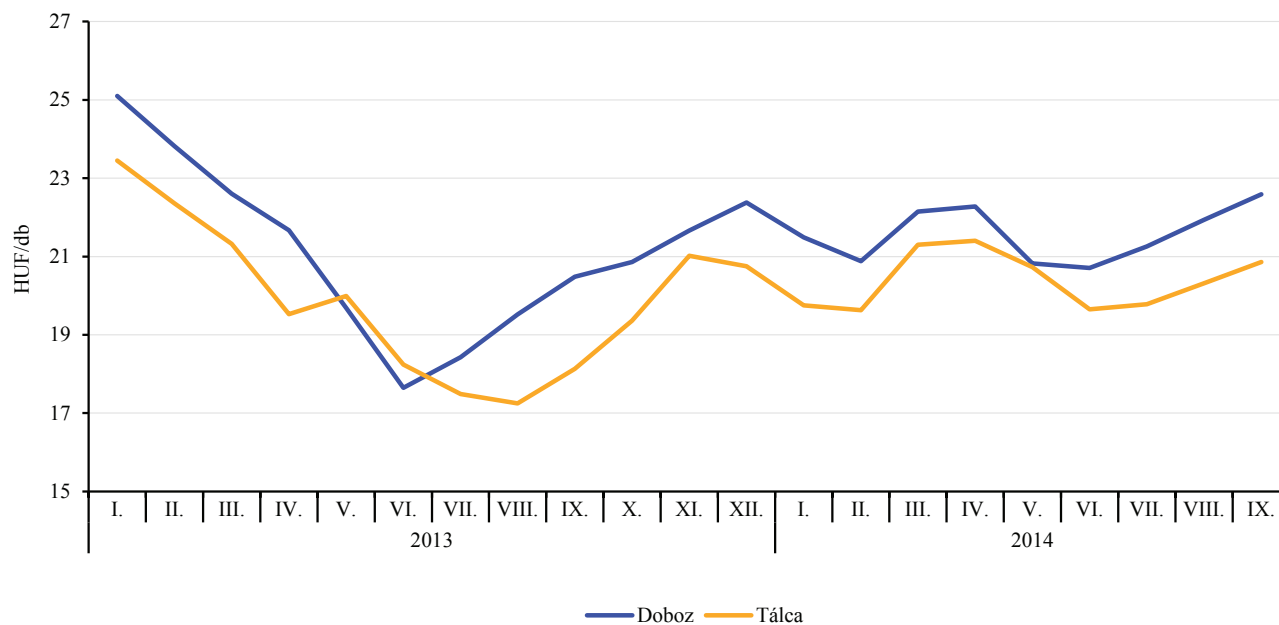
Forrás: AKI PÁIR

A vágócsirke, a vágósertés és a vágómarha termelői ára



Forrás: AKI PÁIR

Az M+L méretosztályú étkezési tojás csomagolóhelyi értékesítési ára Magyarországon (2013-2014)



Forrás: AKI PÁIR

Az AKI PÁIR adatai szerint Magyarországon a **nyerstej** termelői átlagára 100,48 forint/kg volt 2014 szeptemberében, ami 2 százalékos emelkedést jelent az előző év azonos hónapjához képest. A nyerstej felvásárlása 16 százalékkal nőtt ugyanebben az összehasonlításban. A fehérjetartalom 0,07 százalékpontos, a zsír-tartalom 0,08 százalékpontos javulása miatt a nyerstej ára 1 százalékkal emelkedett szeptemberben az augusztuséhoz képest.

Az olaszországi Veronában a nyerstej azonnali (spot) piaci ára a 26. és a 41. hét között 14 százalékkal 37 euró/100 kg-ra csökkent. Magyarországon a nyerstej kiviteli ára 107 forint/kg volt 2014 szeptemberében, az egy évvel korábbitól 14,5 százalékkal maradt el, és 6,5 százalékkal haladta meg a belpiaci árat. A teljes nyerstej kivitele 6,5 százalékkal bővült, a feldolgozók 60 százalékkal több, míg a termelők és a kereskedők 13 százalékkal kevesebb nyerstejet exportáltak a vizsgált időszakban.

Az németországi Élelmiszer-gazdasági Kutató Központ (*ife*) havi rendszerességgel közzéteszi a nyerstej alapanyagértékét 4,0 százalék zsír és 3,4 százalék fehérje beltartalomra vonatkozóan. Az alapanyagérték tükrözi a nyerstej összetevőinek (zsír, fehérje) árát, amelyet a hannoveri és a kempteni árutőzsde vaj és sovány tejpör jegyzései alapján határoznak meg. A zsírérték 10,5 százalékkal, a fehérjeérték 17,5 százalékkal csökkent, így az alapanyagérték 15 százalékkal volt alacsonyabb szeptemberben az előző havéhoz képest.

Az augusztus 7-én bevezetett oroszországi importtilalom hatására nőtt a tejtermékekre gyakorolt árnyomás, mivel hirtelen és váratlanul lanyhult a kereslet az EU főbb exportpiacain. A vaj ára januártól, a tejpöré márciustól csökken, ami a nyerstej árában legkorábban az év végén jelenhet meg. Az Európai Bizottság előrejelzése szerint a nyerstej ára a mélypontot 2015 első negyedében érheti el, ugyanakkor 2015 második felében már emelkedhet.

Az Európai Bizottság adatai szerint a 2013/2014. kvótaévben, az Európai Unióban a beszállítási tejkvóta kihasználtsága 94 százalékról 95,4 százalékra javult, míg Magyarországon 76,3 százalékról 72,3 százalékra romlott az előző kvótaévhez képest. Az EU-15-ben a tejkvóta kihasználtsága 96,8 százalék, az EU-13-ban 87,7 százalék volt. Németország, Hollandia, Lengyelország, Dánia, Ausztria, Írország, Ciprus, Luxemburg teljesített a beszállítási kvótája felett. A beszállított tej volumene összesen 14 tagországban nem érte el a beszállítási kvóta 90 százalékát. A nagy tejtermelő tagországok közül számottevő volt a kihasználatlan beszállítási kvóta aránya Franciaországban és az Egyesült Királyságban. Az EU-ban a közvetlen értékesítési tejkvóta kihasználtsága 63,3 százalékról 61,6 százalékra, Magyarországon 35,7 százalékról 33,8 százalékra romlott a 2013/2014. tejkvótaévben az előzőhöz viszonyítva. A közvetlen értékesítési tejkvótát csak Hollandia lépte túl.

Az Európai Unióban a nyerstej felvásárlása az év első hét hónapjában 5,8 százalékkal haladta meg az egy évvel korábbi mennyiséget. Az EU tejfelvásárlása az idén 3,7 százalékkal, 2015-ben további 1,6 százalékkal emelkedhet. A növekedést a nyáron is bőséges takarmánykínálat, a magas nyerstejárak, valamint az okozta, hogy a tejkvóta megszüntetése miatt több tejhasznú tehenet tartanak. A tejkvóta megszüntetése előtti időszakban várhatóan csökken azon tagországok (Írország, Németország, Lengyelország) tejfelvásárlása, amelyeknél a tejkvóta korlátozó tényező. Hollandiában és Dániában ez a folyamat már idén megfigyelhető. A balti államokban a tejkínálat csökkenése az oroszországi importtilalom miatt gyorsabb lehet, mint a többi tagországban, ugyanakkor Franciaországban és az Egyesült Királyságban a tejfelvásárlás az év végéig meghaladhatja az egy évvel korábbi mennyiséget.

A nyerstej termelői átlagára, a nyerstej kiviteli ára Magyarországon, valamint a nyerstej azonnali ára Olaszországban

Megnevezés	HUF/kg				
	2013. szeptember	2014. augusztus	2014. szeptember	2014. szeptember/2013. szeptember (százalék)	2014. szeptember/2014. augusztus (százalék)
Nyerstej termelői átlagára Magyarországon	98,92	99,79	100,48	101,57	100,69
Nyerstej kiviteli ára Magyarországon	125,16	108,53	107,00	85,49	98,60
Azonnali (spot) piaci ár Verona	148,94	125,56	119,95	80,54	95,54
Azonnali (spot) piaci ár Lodi	148,34	123,99	115,13	77,61	92,86

Megjegyzés: átszámítva az MNB hivatalos középárfolyamán.
 Forrás: AKI PÁIR, CCIAA di Verona, CCIAA di Lodi

A **Budapesti Nagybani Piac**on a kanadai és az ún. Nagydobosi típusú sütőtök leggyakoribb ára kilogrammonként 78-85 forint között alakult a 42. héten.

A belpiaci padlizsánt 390, a Spanyolországból és az Olaszországból származót 360 forintért értékesítették kilogrammonként. Az Olaszországból beszállított cukkini ára 6 százalékkal haladta meg a hazai termék árát (300 forint/kg) a 42. héten.

A belpiaci gyümölcsfélék kínálatában egyre több, téli tárolásra alkalmas almafajta található, illetve a Vilmos mellett kapható az Alexander és a Fétel apát körtefajta is, termelői árak 300 forint/kg körül mozogtak.

A hazai **burgonya** termelői ára 50-123 forint/kg volt a 42. héten, az átlagár 37 százalékkal maradt el az egy évvel korábbtól. A kínálatban Franciaországból származó burgonya is szerepelt (75 forint/kg). A bécsi nagybani piacon az ausztriai és az olaszországi mellett a magyarországi burgonyát 0,5-0,7 euró/kg áron kínálták a 42. héten. Az északnyugat-európai burgonyatermelők szövetsége (NEPG) szeptemberi jelentésében a vezető burgonyatermelő országok (Belgium, Franciaország, Németország, Nagy-Britannia, Hollandia) vonatkozásában az előző esztendőhöz képest 12 százalékkal több, 27 millió tonna terméssel (vetőburgonya és keményítőgyártásra szánt burgonya nélkül) számol 2014-ben.

Magyarországon és az EU egyes tagországaiban is csökkent a **káposzta** iránti kereslet az elmúlt években. A Közösség legnagyobb termelője Lengyelország, ahol a káposzta termése elérte az 1 millió tonnát a korábbi években. Jelentős termelő még Románia (2013-ban: 647 ezer tonna) és Németország (2013-ban: 427 ezer tonna).

A hagyományos káposztafélék típusai és fajtái között egyre nagyobb a változatosság évről évre. Minden káposztaféléknél terjed a kisebb, úgynevezett „személyes méret”.

Magyarországon a káposzta termőterülete 2,3-2,7 ezer hektár körül alakult az előző években. A fejes káposztát elsősorban szabadföldön termesztik, a hajtatott káposzta termőterülete 280 hektárra nőtt 2013-ban. A termésátlag az európai átlagtól (35 tonna/hektár) elmaradó, 18-22 tonna/hektár közötti, így a magyarországi termés évente 70 ezer tonna körül mozog.

A kínálat a belföldi termés általában 3-6 százalékat kitevő importtal egészül ki. A *KSH* adatai szerint a fejes káposzta beszállítása 43 százalékkal 1,89 ezer tonnára csökkent 2014 első hét hónapjában az elmúlt év azonos időszakához képest. A Németországból származó behozatal 15 százalékkal 654 tonnára, a Macedóniából érkező 27 százalékkal 452 tonnára esett. Lengyelországból 85 százalékkal kevesebb (187 tonna) fejes káposztát importáltunk. A fejes káposzta exportja 29 százalékkal nőtt, 4,63 ezer tonnát tett ki, így Magyarország fejes káposzta külkereskedelmi egyenlege továbbra is pozitív volt és javult 2014 első hét hónapjában. Az export 50 százaléka az északi államokba (Finnország, Norvégia, Svédország) irányult.

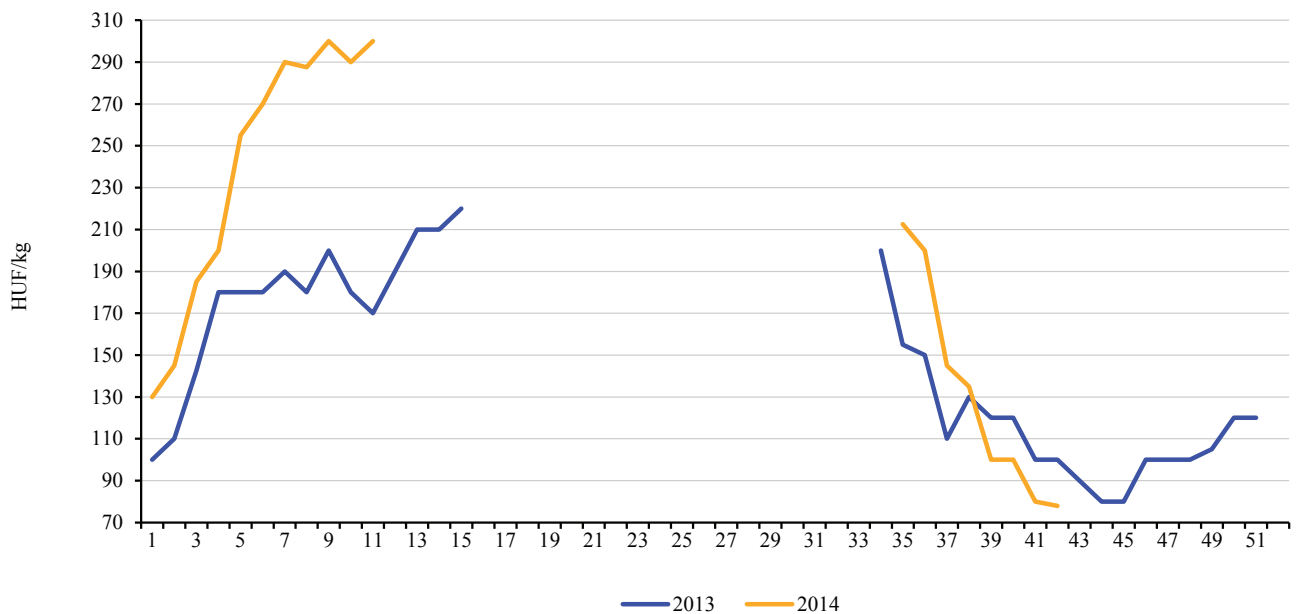
A Budapesti Nagybani Piacon a fejes káposzta termelői ára a 2014. év elején, a tárolási időszakban alacsonyabb volt, mint egy évvel korábban. A primőr fehér fejes káposzta április közepén tűnt fel a kínálatban, amelyet 33 százalékkal értékesítettek alacsonyabb áron (153 forint/kg) a 16-25. héten, mint egy évvel korábban. Ebben az időszakban a kínálat hollandiai importtal egészült ki. A primőr termék kifutásától a szabadföldi fehér fejes káposzta ára (26-42. hét) 17 százalékkal csökkent (75 forint/kg). Szakértők szerint a káposzta piaca telített, ezért mérséklődtek az árak. A sok csapadék miatt nedvesen tárolták be a káposztát, ami minőségi problémákhoz vezethet.

Néhány belföldi zöldségféle és gyümölcs leggyakoribb bruttó termelői ára a Budapesti Nagybani Piacon

Megnevezés	2013. 1-42. hét	2014. 1-42. hét	HUF/kg
			2014. 1-42. hét/ 2013. 1-42. hét (százalék)
Burgonya	118	99	83,8
Vöröshagyma	108	102	94,4
Fejes káposzta	88	74	84,0
Sárgarépa	121	96	79,3
Petrezselyemgyökér	416	423	101,6
Alma	174	165	94,8

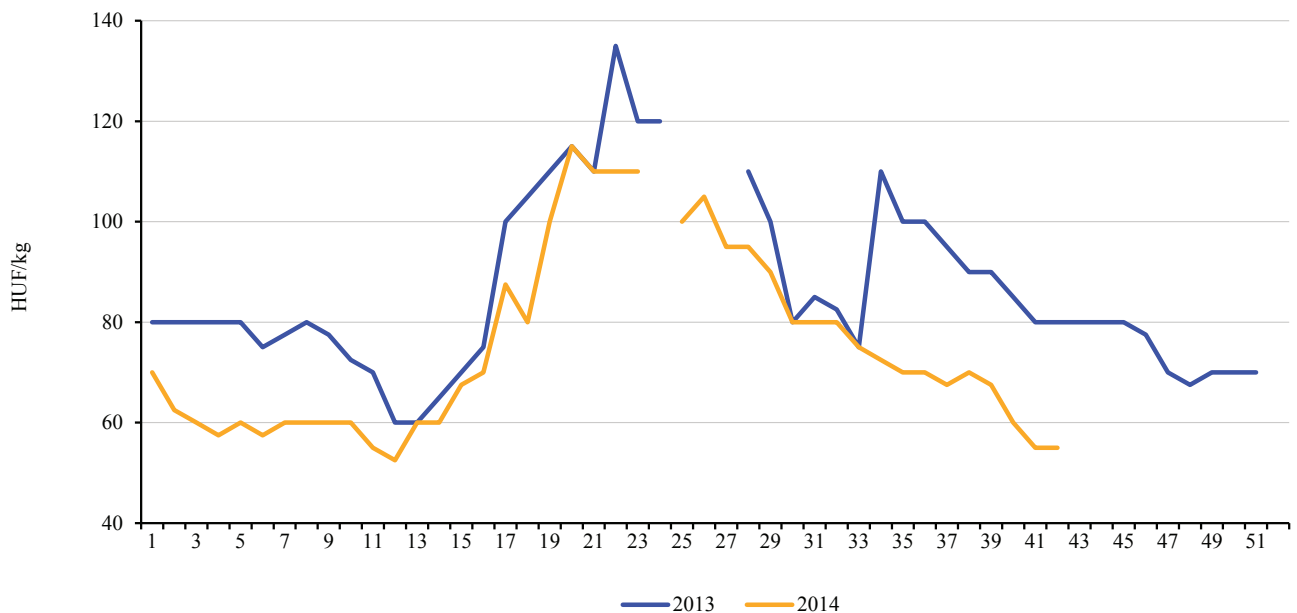
Forrás: AKI PÁIR

A belföldi kanadai típusú sütőtök leggyakoribb bruttó termelői ára a Budapesti Nagyban Piacon



Forrás: AKI PÁIR

A belföldi (szabadföldi) fehér fejes káposzta leggyakoribb bruttó termelői ára a Budapesti Nagyban Piacon



Forrás: AKI PÁIR

A mezőgazdasági és élelmiszer-ipari termékek kivitelének értéke 4433 millió eurót, behozatalának értéke 2674 millió eurót ért el 2014 első hét hónapjában. Az exportérték az előző évi szinten maradt, az importérték 5 százalékkal nőtt 2013 első hét hónapjához mérten. Az agrár-külkereskedelem 1759 millió eurós aktívuma 140 millió euróval kevesebb, mint egy éve.

A legnagyobb értékben exportált termékek: a kukorica, az állati takarmánykészítmények, a baromfihús és a napraforgómag-olaj.

A kukorica adta az agrárexport értékének 10 százalékát 2014 első hét hónapjában. A kukoricaexport 1,8 millió tonna volt, ami másfélszerese az egy évvel ezelőttinek, de csak fele a 2012 első hét hónapjában kivitt mennyiségnek. Olaszországba került a legnagyobb mennyiség (660 ezer tonna), de Ausztriába és Németországba is 350-370 ezer tonnát szállítottunk. Az említett három ország vásárolta meg a kukorica exportunk közel negyötödét. A búza exportvolumen (1 millió tonna) csak néhány százalékkal maradt el az egy évvel korábbtól, de a jelentős árcsökkenés miatt értéke több mint 20 százalékkal esett.

Az állatok etetésére szolgáló készítmények exportárbevétele és aktívuma volt a kukorica után a második legnagyobb a vizsgált időszakban. A termékkör exportvolumene 16, értéke 11 százalékkal emelkedett az egy évvel korábbihoz képest.

A baromfihúsexport eredményezte a harmadik legnagyobb exportértéket, és a harmadik legmagasabb aktívumot. A baromfihús exportvolumene és átlagára is magasabb, mint egy évvel korábban, így értéke közel 10 százalékkal emelkedett. A legnagyobb mennyiséget Romániába, Ausztriába, Szlovákiába, az EU-n kívül pedig Oroszországba, Dél-Afrikába, illetve Hongkongba szállítottunk. Nőtt a sertéshúsexport is, élő sertésből pedig kevesebbet értékesítettünk külföldön 2014 első hét hónapjában.

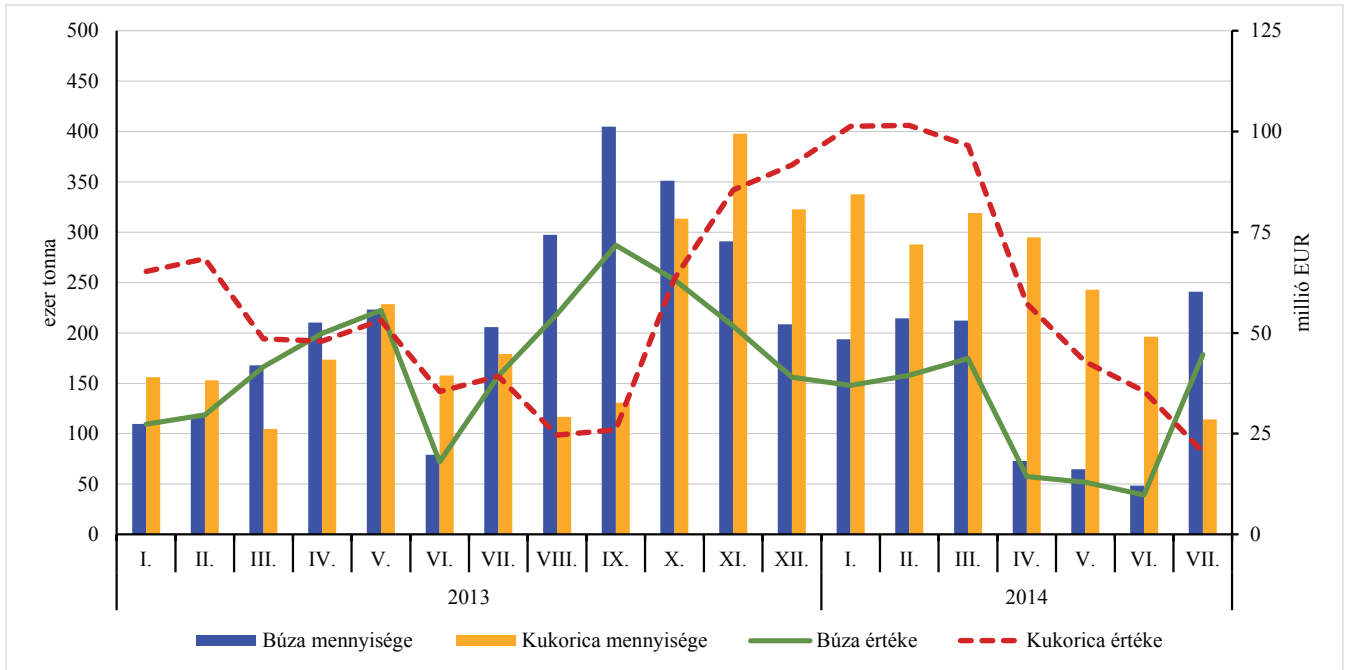
A napraforgómag-olaj exportértéke az egy évvel korábbi érték háromnegyedére esett az alacsonyabb ár miatt és részesedése az agrárexport értékéből 4,9 százalékra mérséklődött a tavalyi 6,5 százalékról.

Az élelmiszergazdaság külkereskedelmének alakulása

Megnevezés	Export			Import		
	2013. január-július (millió EUR)	2014. január-július (millió EUR)	változás (százalék)	2013. január-július (millió EUR)	2014. január-július (millió EUR)	változás, (százalék)
I. áruosztály: Élő állatok, állati termékek	977	1 004	102,7	577	612	106,1
ebből: élő sertés	66	46	69,2	47	47	99,7
sertéshús	170	191	112,3	151	144	95,0
baromfihús	251	273	109,1	32	42	128,9
tej	97	102	105,3	35	37	107,2
II. áruosztály: Növényi termékek	1 293	1 328	102,7	593	645	108,8
ebből: búza	262	202	77,2	11	14	128,1
kukorica	358	456	127,2	50	89	178,3
repce	82	89	109,3	47	32	68,3
napraforgó	151	134	88,8	55	41	74,4
III. áruosztály: Állati és növényi zsír és olaj; ezek bontási terméke; elkészített ételzsír; állati és növényi eredetű viasz	342	262	76,5	134	119	88,5
ebből: napraforgó olaj	289	215	74,6	11	8	76,3
margarin	5	4	79,2	31	34	106,8
IV. áruosztály: Élelmiszer-készítmények; italok, alkoholtartalmú folyadékok és ecet; dohány és elkészített dohánypótlók	1 824	1 839	100,8	1 233	1 298	105,3
ebből: cukor	78	32	41,8	75	85	113,3
csokoládé	73	73	100,7	89	104	115,7
állati takarmány	305	340	111,4	75	81	107,7
Összesen	4 436	4 433	99,9	2 537	2 674	105,4

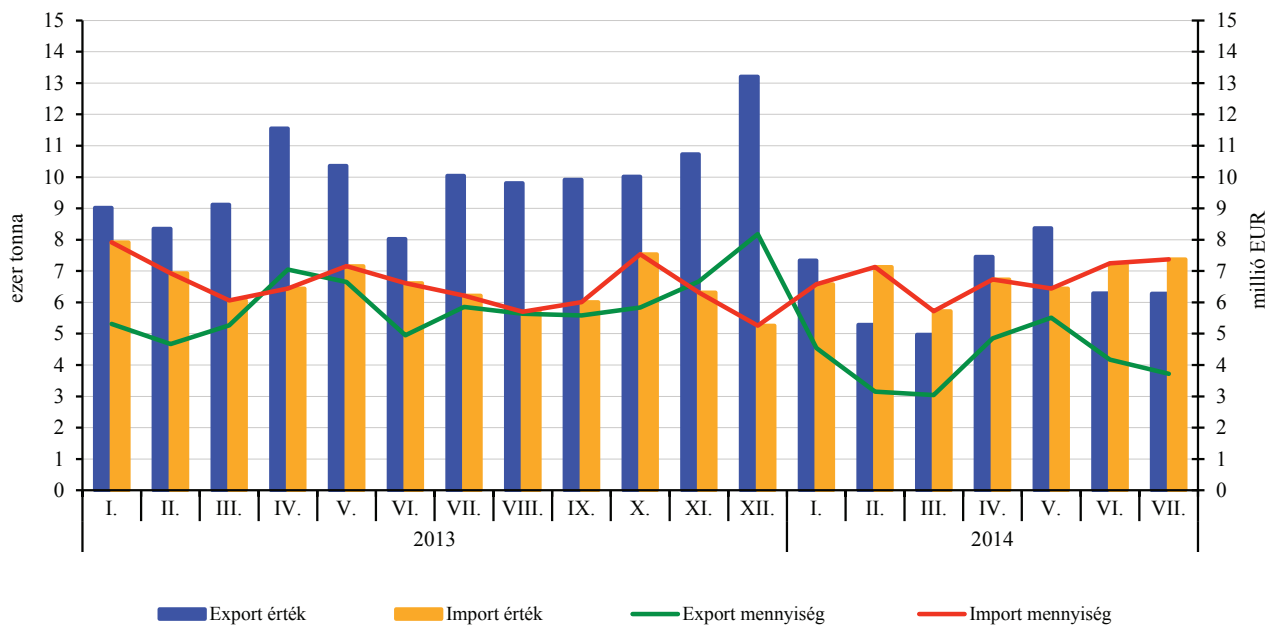
Forrás: KSH adatok alapján ASIR összeállítás

A búza és a kukorica exportjának havi alakulása



Forrás: KSH adatok alapján ASIR összeállítás

Az élő sertés külkereskedelmi forgalmának havi alakulása



Forrás: KSH adatok alapján ASIR összeállítás

A korábbi évekhez képest az őszi vetések országsszer- te közel egy hónapos késésben vannak a tartós és nagy mennyiségű esőzések miatt.

Az őszi búza és őszi árpa esetében a kálium és foszfortartalmú műtrágya teljes mennyiségét a vetés előtt kell kijuttatni, míg nitrogénből az éves felhasználásnak mindössze csak a 20-30 százalékát. A nitrogén műtrágya a bokrosodásához kell, de a télállósághoz nem szabad, hogy a növény túl buja legyen. Mind az egykomponensű, mind az összetett műtrágyák értékesítési ára növekedett az év kilencedik havában az előző hónap- hoz képest, kivételt képez a szuperfoszfát és az NPK (15:15:15), amelyeknél az árak valamelyest csökkentek. A műtrágya iránti kereslet az év utolsó negyedében mindig megerősödik, de jócskán elmarad a tavaszi idő- szakban forgalmazott műtrágya mennyiségétől.

A növényvédő szerek piacán az év utolsó 3 hónapjában minimális a forgalmat bonyolítanak, ennek a hatása már a szeptemberi keresleten is jól látszik. Az általunk

megfigyelt termékek közül már csak a Reglone Air és a Force 1,5 G iránt volt említésre méltó igény. Mivel a napraforgót az országban szinte mindenhol betaka- rították, ezért nagy valószínűséggel a jövő hónapban egyedül a Force 1,5 G kereskedelme lesz élénk az őszi vetések miatt. A növényvédő szerek értékesítési ára a bázis hónapban augusztushoz képest csökkent, egyedül a Biscaya rovarölő szer ára nőtt 2 százalékkal.

Szeptember hónapban kimagaslóan jó forgalmat bo- nyolítottak a gépkereskedők, szinte mindegyik géptípus iránt jelentősen megnőtt a kereslet az előző hónap- hoz képest. A szezonnak megfelelően a kis teljesítmény-ka- tegóriás traktorok, a talajlazítók és a váltvaforogató ekék esetében volt élénk a kereskedelem. Az értékesítési átlagárak alacsonyabbak voltak a harmadik negyedév utolsó havában, mint egy hónappal korábban. A megfi- gyelt termékek közül csak a váltvaforogató eke átlagára emelkedett.

Egyes mezőgazdasági inputok átlagárának és eladott mennyiségének alakulása

Megnevezés	2014. augusztus	2014. szeptember	2014. szeptember/ 2014. augusztus (százalék)
Műtrágyafélék (HUF/tonna)			
Ammónium-nitrát (N34)	80 548,9	84 824,8	105,3
Mészammonsalétrom (MAS)	68 594,5	69 364,7	101,1
Szuperfoszfát (P18-20,5)	60 356,5	59 432,4	98,5
Kálium-klorid (K60)	94 074,8	95 181,7	101,2
MAP (NP 11:52)	131 864,1	132 522,5	100,5
NPK (15:15:15)	105 684,6	105 638,8	100,0
Növényvédő szerek (HUF/kg, HUF/liter)			
PICTOR SC 1 liter (liter)	21 843,2	24 950,6	114,2
FORCE 1,5 G 20 kg (kg)	1 906,6	1 894,1	99,3
REGLONE AIR 5 liter (liter)	5 990,5	5 930,4	99,0
PULSAR 40 5 liter (liter)	12 117,8	11 797,3	97,4
LAUDIS 5 liter (liter)	7 127,5	6 809,3	95,5
LUMAX SE 20 liter (liter)	-	-	-
BISCAYA 3 liter (liter)	13 673,3	13 944,9	102,0
Mezőgazdasági gépek (HUF/darab)			
67-103 KW (91-140 LE) traktor	18 564 093	17 919 593,0	96,5
Váltvaforogató eke	5 257 452	5 955 783,0	113,3
Műtrágyaszóró gép (függesztett)	2 443 811	1 679 438,0	68,7
Talajlazító	2 006 243	1 708 418,0	85,2

Forrás: AKI ASIR

A szeptemberi esőzések jelentősen hátráltatták a betakarítást és a talaj-előkészítési munkákat az ősz első heteiben. Ugyanakkor az októberi kedvezőbb időjárás miatt a belvizes és átnedvesedett területek nagysága csökkenő tendenciát mutat.

Az október 13-ai tárgyidőpontra vonatkozó operatív jelentések adatai alapján az őszi káposztarepce vetése 92 százalékon állt a vetési szándékhoz viszonyítva. Ez a mutató a rozs vetésénél 70 százalék, az őszi árpánál 62 százalék, a tritikálénál 50 százalék, az őszi búzánál pedig 23 százalék volt.

A napraforgó betakarítása csaknem befejeződött, a vetésterület 96 százalékát már learatták, a termésátlag 2,57 tonna/hektár. Az esőzések miatt késett a betakarítás, amit a termés minősége és mennyisége is megszendvedett. A fertőzések közül a fehér- és szürkepenész okozott gondokat a napraforgó táblákban. A gazdálkodóknak számolniuk kell a szárítási költségekkel is, ami miatt a napraforgó jövedelmezősége csökken.

A burgonya 95 százalékát is már betakarították, a termésátlag 27,42 tonna/hektár. A szója és a cukorrépa betakarítása is jól halad, a cukorrépa 40 százalékát takarították be, 62,11 tonna/hektáros termésátlaggal. A szója 56 százaléka került betakarításra 2,67 tonna/hektár termésátlaggal.

A kukoricából a terület 17 százalékát aratták le 6,98 tonna/hektár termésátlaggal. A tavalyi 6,7 millió tonna után idén körülbelül 8-9 millió tonnás termésre lehet számítani országos szinten. A magas hozam a kedvező tavaszi és nyári időjárásnak köszönhető. Ugyanakkor a kukorica betakarítása október első felében vontatottan haladt, a víztartalma még magas volt. Ezért szárításra van szükség, hogy a termés hosszútávon tárolható legyen.

A pocok augusztus végén is a tavaszihoz hasonló számban volt jelen a táblákon. A kártevő visszaszorításához összehangolt és nagy kiterjedésű védekezés szükséges. A pocok populáció csökkentése szempontjából az őszi esőzések optimizmusra adhatnak okot.

Aratási helyzetkép októberben

Megnevezése	Előirányzott munka (hektár)	Elvégzett munka (hektár)	Okt. 13-ig betakarított termés (tonna)	Elvégzett munka az előirányzott százalékában	Termésátlag (kg/hektár)
Burgonya	17 737	16 869	462 633	95,1	27 425
Cukorrépa	15 137	6 085	377 963	40,2	62 114
Napraforgó összesen	614 637	588 318	1 512 333	95,7	2 571
Kukorica (hibrid vetőmag nélkül)	1 223 836	205 097	1 965 470	16,8	6 983
Zöldségfélék összesen	37 949	35 375	825 683	93,2	37 949
Gyümölcs összesen	41 074	34 794	675 241	84,7	19 407
Leszüretelt szőlő	68 431	62 367	472 541	91,1	7 577

Forrás: KSH adatok alapján ASIR összeállítás

