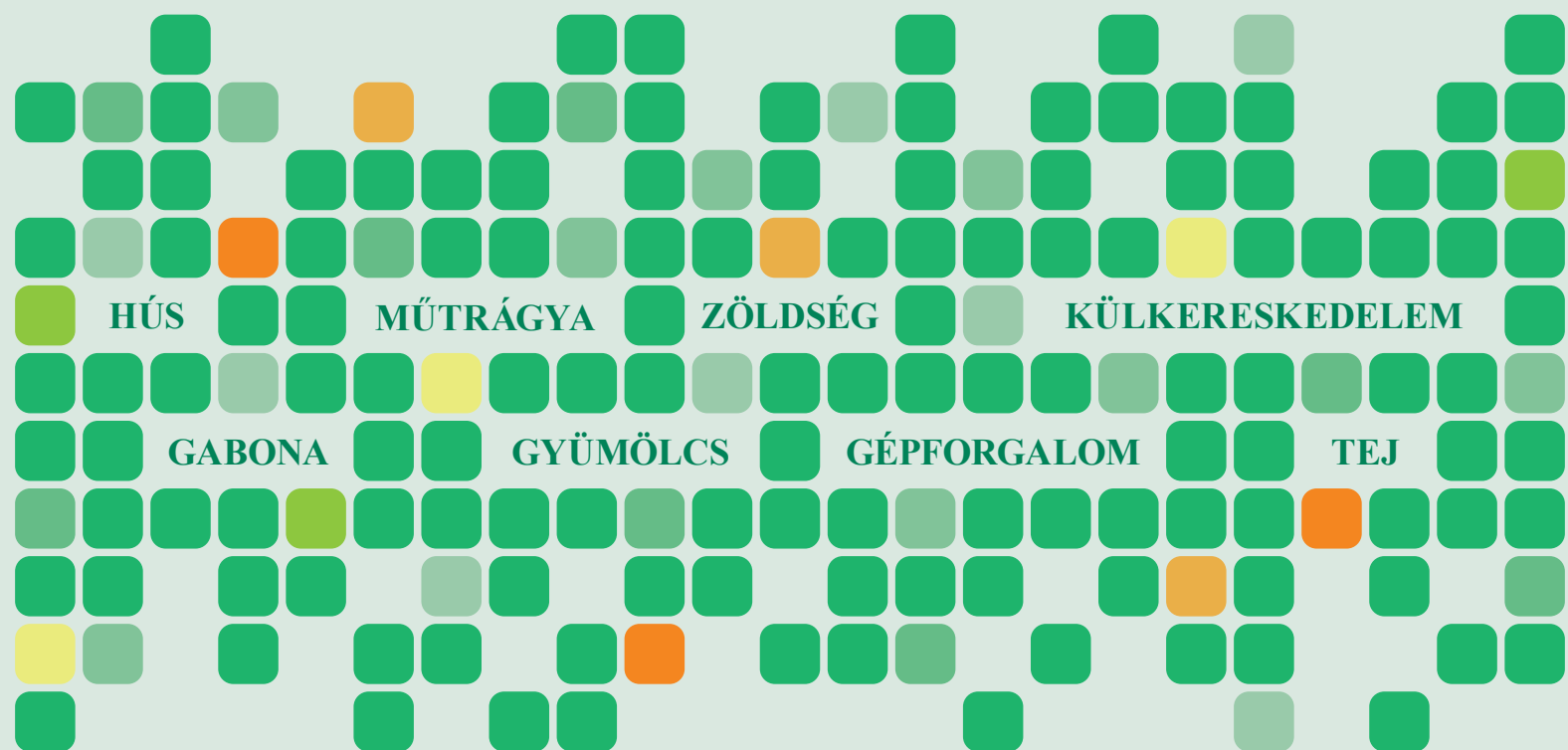


2014. SZEPTEMBER

AGRÁRPIACI INFORMÁCIÓK

Az Agrárgazdasági Kutató Intézet havonta megjelenő kiadványa



Agrárpiaci Információk 2014. szeptember

Szerkesztette
Stummer Ildikó
Vágó Szabolcs

Kiadó

Agrárgazdasági Kutató Intézet
H-1093 Budapest, Zsil utca 3-5.
Postacím: H-1463 Budapest, Pf.: 944.
Telefon: (+36 1) 476-6093
Fax: (+36 1) 217-8111
e-mail: aki@aki.gov.hu

Internetes elérhetőségek

Agrárgazdasági Kutató Intézet
<https://www.aki.gov.hu>

Piaci Árinformációs Rendszer (PÁIR)
<https://pair.aki.gov.hu>

Agrárstatisztikai Információs Rendszer (ASIR)
<https://asir.aki.gov.hu>

Tartalomjegyzék

Hús	3
Tej.....	5
Zöldség és Gyümölcs.....	7
Külkereskedelem.....	9
Inputok	11

Minden jog fenntartva. A kiadvány bármely részének sokszorosítása, adatainak bármilyen formában (nyomtatott vagy elektronikus) történő tárolása vagy továbbítása, illetőleg bármilyen elven működő adatbázis kezelő segítségével történő felhasználása csak a kiadó előzetes írásbeli engedélyével történhet.



Nemzeti Fejlesztési Ügynökség
www.ujszecsenyiterv.gov.hu
06 40 638 638



A projekt az Európai Unió támogatásával, az Európai Regionális Fejlesztési Alap társfinanszírozásával valósul meg.

Az Európai Unióban az „E” kereskedelmi osztályba tartozó **sertés** vágóhídi belépési ára 1,65 euró/kilogramm hasított hideg súly volt 2014 augusztusában, 13 százalékkal csökkent az egy évvel korábbihoz viszonyítva.

A frankfurti árutőzsdén a sertés szeptemberi, októberi és novemberi határidőre szóló jegyzései mérséklődtek 2014. szeptember 17-én az egy héttel korábbihoz képest.

A németországi szerződéses ár és a *Tönnies* felvásárlási ára 1,6 euró/kg hasított súly volt 2014 38. hetében, míg a *West Fleisch* 1,58 eurót fizetett a hasított sertéséért kilogrammonként. A hollandiai vágóhidakon ennél alacsonyabb árak voltak jellemzőek. Az uniós sertésspicac szempontjából meghatározó vállalatok és vágóhidak átlagosan 13 százalékkal csökkentették az áraikat a 38. héten az előző év azonos hetéhez viszonyítva.

A *KSH* adatai alapján Magyarország élősertés-kivitele 25 százalékkal esett 2014 első félévében az egy évvel korábban külpiacon eladott mennyiséghez képest. Az élősertés-behozatal 8 százalékkal csökkent a megfigyelt időszakban. A nemzetközi piacon 5 százalékkal több sertéshúst értékesítettünk, ugyanakkor a sertéshúsimport 1 százalékkal mérséklődött. Magyarország élő sertésből és sertéshúsból is nettó exportőr volt a vizsgált időszakban.

Az *AKI PÁIR* adatai szerint a vágósertés termelői ára 513 forint/kg hasított súly volt 2014 augusztusában, 5 százalékkal csökkent az egy évvel korábbihoz képest.

A részletekért kattintson **IDE**.

Ukrajnában a baromfi-feldolgozók a piaci bizonytalanság mellett a kelet-ukrajnai közlekedési infrastruktúra megsemmisülésével és az oroszországi piac kiesésével szembesültek. Az országban felhalmozódott készleteket nyomott áron belföldön vagy exportpiacon próbálják értékesíteni. Ukrajna várhatóan 2015-ben válik nettó baromfi-hús-exportőrré.

Az Európai Bizottság adatai alapján az egész **csirke** uniós átlagára 194,40 euró/100 kg volt 2014 augusztu-

sában, ami 3 százalékkal maradt el az előző év azonos időszakának árszintjétől.

Az *AKI PÁIR* adatai szerint Magyarországon a vágócsirke termelői ára 277 forint/kg volt 2014 augusztusában, csaknem 6 százalékkal csökkent az egy évvel korábbihoz viszonyítva. A részletekért kattintson **IDE**.

Egyre több európai ország tervezi a tojtyúk állatvédelmének további szabályozását. Jelenleg az uniós irányelvek lehetővé teszik, hogy 10 napos korig csőr-kurtítást végezzenek baromfin, azonban a minimum elvárásokon túl eltérő a tagországok jogi környezete.

Az Európai Bizottság adatai alapján 2014 augusztusában az étkezési **tojás** átlagára 122,80 euró/100 kg volt, ami 5 százalékos növekedést jelent az egy esztendővel korábbihoz képest.

Magyarországon az étkezési tojás (M+L) csomagolóhelyi értékesítési ára 21 forint/db volt 2014 augusztusában, 13 százalékkal emelkedett egy év alatt.

Az EU-ban a **fiatal bika** „R3” kereskedelmi osztály vágóhídi belépési ára 3,6 euró/kg hasított hideg súly volt 2014 augusztusában, több mint 3 százalékkal csökkent az egy évvel korábbihoz képest. A tehén „O3” ára 7,5 százalékkal, az üsző „R3” ára 7 százalékkal esett a megfigyelt időszakban.

A *KSH* adatai szerint Magyarország élőmarha-exportja nem változott jelentősen, míg élőmarha-importja 37 százalékkal esett az idei esztendő első félévében az előző év azonos időszakához képest. A marhahúsexport 11 százalékkal csökkent, míg az import volumene 17 százalékkal nőtt. Magyarország nettó exportőr volt élő szarvasmarhából és marhahúsból 2014 első félévében.

Az *AKI PÁIR* adatai alapján a fiatal bika termelői ára 2 százalékkal emelkedett 2014 augusztusában az előző év hasonló időszakához viszonyítva, ugyanakkor a vágótehén ára 17 százalékkal, a vágóüszőé 26 százalékkal csökkent.

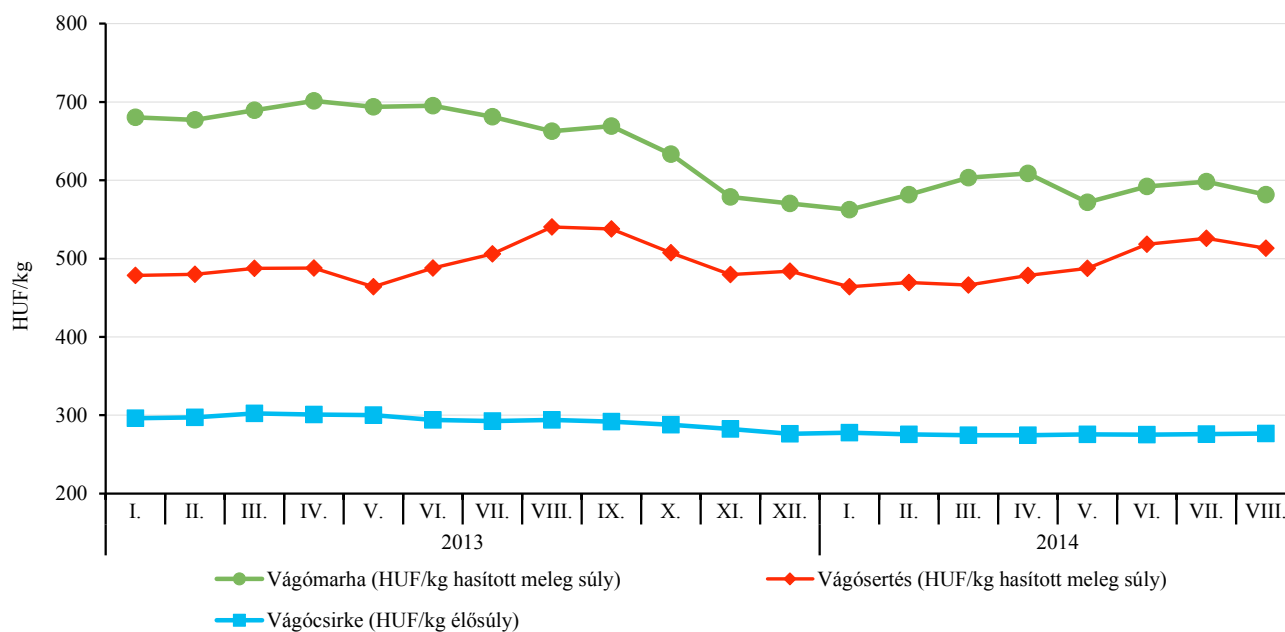
A vágóállatok termelői ára Magyarországon

Megnevezés	Mértékegység	2013. augusztus	2014. július	2014. augusztus	2014. augusztus/ 2013. augusztus (százalék)	2014. augusztus/ 2014. július (százalék)
Vágósertés	HUF/kg hasított súly	540	526	513	94,9	97,6
Vágómarha	HUF/kg hasított súly	662	598	582	87,8	97,2
Vágócsirke	HUF/kg élősúly	294	276	277	94,1	100,2
Vágópulyka	HUF/kg élősúly	...	391	392	...	100,1
Vágóbárány	HUF/kg élősúly	841	805	838	99,6	104,1

...= adatvédelmi korlátok miatt nem közölhető adat.

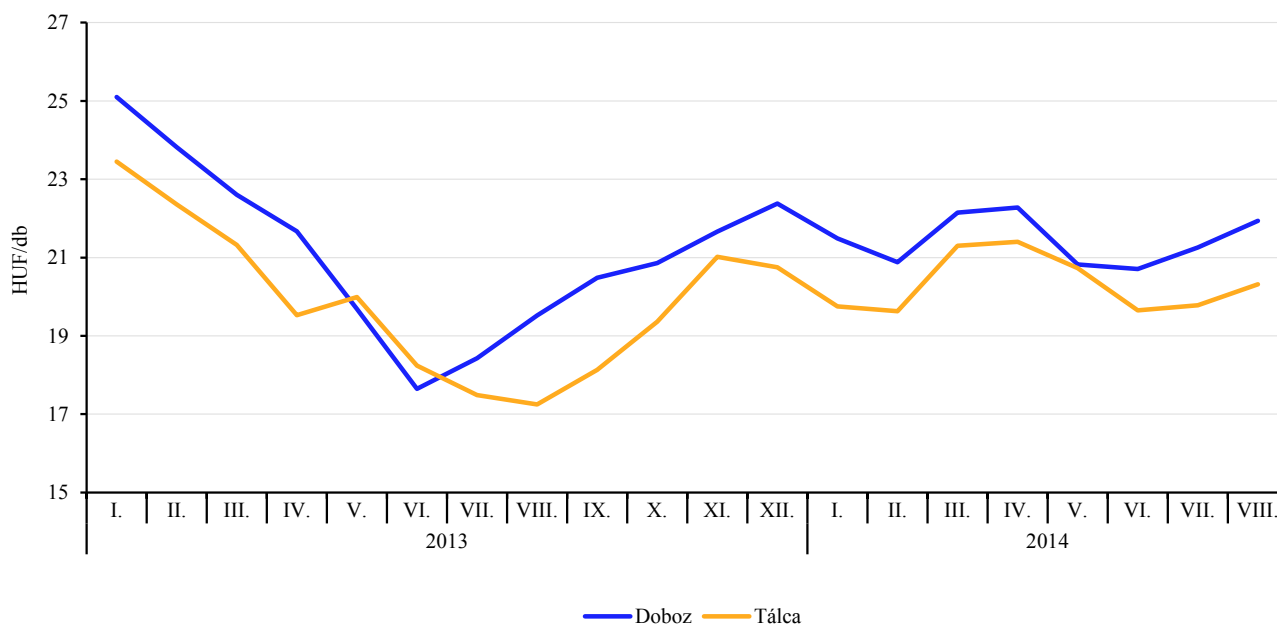
Forrás: AKI PÁIR

A vágócsirke, a vágósertés és a vágómarha termelői ára (2013-2014)



Forrás: AKI PÁIR

Az M+L méretosztályú étkezési tojás csomagolóhelyi értékesítési ára Magyarországon (2013-2014)



Forrás: AKI PÁIR

Az AKI PÁIR adatai szerint Magyarországon a **nyerstej** termelői átlagára 99,79 forint/kg volt 2014 augusztusában, ami 6 százalékos emelkedést jelent az előző év azonos hónapjához képest. A nyerstej felvásárlása 12 százalékkal nőtt ugyanebben az összehasonlításban. A fehérjetartalom 0,03 százalékpontos, a zsirtartalom 0,05 százalékpontos javulása ellenére a nyerstej ára nem változott augusztusban a júliuséhoz viszonyítva.

Az olaszországi Veronában a nyerstej azonnali (spot) piaci ára a 26. és a 37. hét között 11 százalékkal 38,15 euró/100 kg-ra csökkent. Magyarországon a nyerstej kiviteli ára 108,53 forint/kg volt 2014 augusztusában, egy év alatt 10 százalékkal csökkent és 9 százalékkal haladta meg a belpiaci árat. A teljes nyerstej kivitele 14 százalékkal bővült: a feldolgozók 93 százalékkal több, míg a termelők és a kereskedők 13 százalékkal kevesebb nyerstejet exportáltak a vizsgált időszakban.

Az németországi Élelmiszer-gazdasági Kutató Központ (ife) havi rendszerességgel közzéteszi a nyerstej alapanyagértékét 4,0 százalék zsír és 3,4 százalék fehérje beltartalomra vonatkozóan. Az alapanyagérték tükrözi a nyerstej összetevőinek (zsír, fehérje) árát, amelyet a hannoveri és a kempteni árutőzsde vaj és sovány tejpor jegyzései alapján határoznak meg. A zsírérték 5 százalékkal, a fehérjeérték 16 százalékkal csökkent, így az alapanyagérték 11 százalékkal volt alacsonyabb augusztusban az előző havinhoz képest.

A KSH adatai szerint Magyarországon a nyers tehéntej 2013. évi termelése 3 százalékkal 1712 millió literre, a felvásárlása 5 százalékkal 1230 millió literre csökkent az egy évvel korábbihoz viszonyítva. A gazdasági szervezetek tejtermelése 1310, az egyéni gazdaságoké 402 millió liter volt, mindkettő 3 százalékkal mérséklődött. A kibocsátás csökkenését a tejelő és kettős hasznosítású tehénállomány fogyása okozta (2013. december elsején 4 százalékkal csökkent a számuk), mivel a tejhozam (6904 liter/tehen) nem változott egy év alatt. Az idén a tendencia megfordult, júniusban a tejelő és kettős hasznosítású tehénállomány 4 százalékkal gyarapodott. Az AKI PÁIR adatai alapján a nyerstej felvásárlása 7 százalékkal haladta meg az év első nyolc hónapjában az egy évvel korábbi mennyiséget.

A KSH adatai szerint Magyarországon a tej és tejtermékek exportjának árbevétele 10 százalékkal, az import értéke 17 százalékkal nőtt 2014 első félévében az előző év hasonló időszakához viszonyítva. A behozatal értéke 16 százalékkal volt magasabb a kivitel árbevételénél. A külkereskedelmi egyenleg továbbra is negatív maradt, értékben 2011 óta először romlott az előző év azonos időszakához képest.

A nyerstej exportjának 86 százalékát a teljes, 10 százalékát a főlözött, 4 százalékát a félzsíros tej tette ki. A teljes nyerstej külpiaci értékesítése 3 százalékkal bővült, míg a főlözötté 30, a félzsírosé 45 százalékkal csökkent. A teljes nyerstej 27 százaléka Olaszországba, 17 százaléka Romániába, 15 százaléka Horvátországba, 14 százaléka Szlovákiába került. A főlözött nyerstej 35 százalékát Olaszországba, 24 százalékát Horvátországba szállítottuk.

A dobozos tej behozatala kétszerese volt a kivitelnek. A beszállított mennyiség 89 százalékát a félzsíros, 8 százalékát a teljes, 3 százalékát a főlözött tej tette ki. A főlözött dobozos tej beszállítása a négyszeresére, a félzsírosé 22 százalékkal nőtt, míg a teljesé 23 százalékkal csökkent egy év alatt. A félzsíros tej háromnegyede Szlovákiából, negyede Csehországból származott.

A sajt és túró importja kétszerese volt az exportnak. A sajt és túró kivitele 2 százalékkal mérséklődött, ugyanakkor a beszállítása 8 százalékkal emelkedett. A behozatal több mint fele Németországból származott. Az export negyede Olaszországba, 17 százaléka Libanonba, 11 százaléka Romániába, 10 százaléka Szaúd-Arábiába irányult.

A nyerstej termelői átlagára, a nyerstej kiviteli ára Magyarországon, valamint a nyerstej azonnali ára Olaszországban

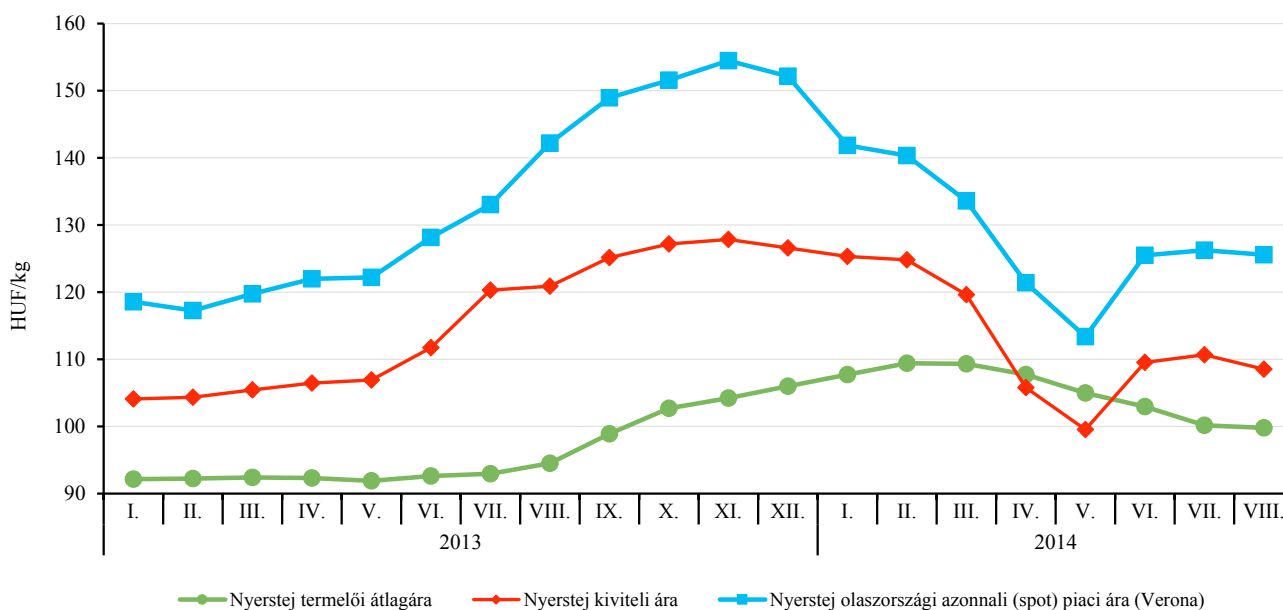
HUF/kg

Megnevezés	2013. augusztus	2014. július	2014. augusztus	2014. augusztus/ 2013. augusztus (százalék)	2014. augusztus/ 2014. július (százalék)
Nyerstej termelői átlagára Magyarországon	94,50	100,17	99,79	105,60	99,62
Nyerstej kiviteli ára Magyarországon	120,89	110,66	108,53	89,78	98,08
Azonnali (spot) piaci ár Verona	142,20	126,25	125,56	88,30	99,45
Azonnali (spot) piaci ár Lodi	142,94	123,93	123,99	86,74	100,05

Megjegyzés: átszámítva az MNB hivatalos középárfolyamán.

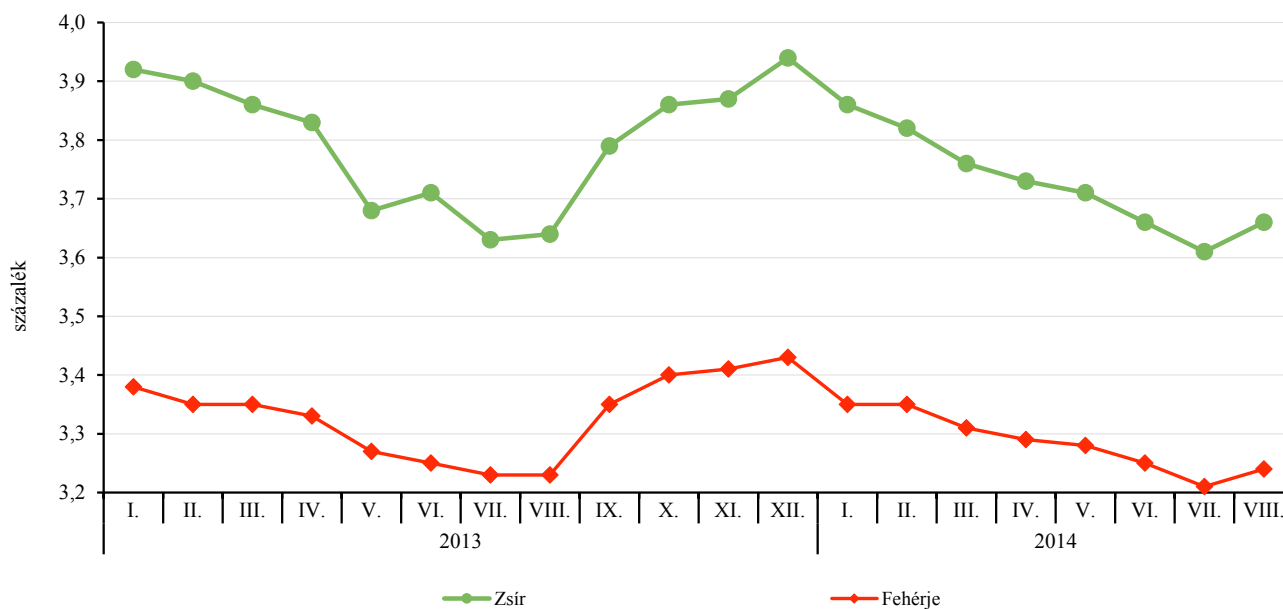
Forrás: AKI PÁIR, CCIAA di Verona, CCIAA di Lodi

A nyerstej ára Magyarországon és Olaszországban (2013-2014)



Forrás: AKI PÁIR, CCIAA di Verona

A nyerstej beltartalma Magyarországon (2013-2014)



Forrás: AKI PÁIR

A **Budapesti Nagybani Piac** a belföldi termesztésű zöldségfélék kínálatban 213 forint/kg leggyakoribb termelői áron a 35. héten megjelent a kanadai típusú sütőtök. A korábbi évek tapasztalatai alapján az ún. Nagydobosi típus október vége felé kerül a piacra.

A termesztő berendezésből származó hazai gömb paradicsom ára 73, a fürtös típusú paradicsomé 55 százalékkal haladta meg a 38. héten az egy évvel korábban jellemző átlagárát.

A belpiaci karfiol 275 forint/kg ára 10 százalékkal magasabb, míg a brokkoli 335 forint/kg ára 30 százalékkal alacsonyabb volt a 38. héten, mint egy évvel korábban. A padlizsánt 28 százalékkal magasabb, 350 forint/kg áron értékesítették.

A gyümölcsfélék kínálatában folyamatosan jelennek meg a belföldi termesztésű, téli tárolásra is alkalmas almafajták. A *Granny Smith*, az *Idared*, a *Jonathan*, a *Gala*, a *Golden* és a *Mutsu* fajták már jelen voltak a választékban a 38. héten. Legmagasabb, 145 forint/kg termelői áron a *Granny Smith*, a legalacsonyabb, 120 forint/kg áron a *Jonathan* fajtát kínálták.

A citrom jelenlegi 760 forint/kg körüli ára az elmúlt 10 évet tekintve az egyik legmagasabbnak számít. Ez elsősorban azzal magyarázható, hogy Argentína „*Tucuman*” nevű (a világ egyik legnagyobb citromexportáló) tartományából a kedvezőtlen időjárás eredményeként a 2014. évi szezonban 40-50 százalékkal kevesebb citromot tudnak kiszállítani, mint a korábbi években. Ez a kieső mennyiség áremelő hatású a világpiacra.

Magyarországon a **szilva** termése 37-70 ezer tonna között ingadozott az elmúlt években. Az idén korábban kezdődött a szezon, jó közepes termésre számítottak. A *KSH* adatai szerint 9 százalékkal kevesebb, 104,4 tonna szilva érkezett az országba (döntően Spanyolországból)

2014 első félévében, mint az előző esztendő azonos időszakában. Magyarország friss szilva külkereskedelmi egyenlege pozitív volt 2013-ban: 11,6 ezer tonna export, szemben az 558 tonna importtal. Az elmúlt években a termés 23-33 százaléka került külföldre, elsősorban Németországba. A második legjelentősebb exportpiacunk az elmúlt öt év átlagában – a 2013. évi visszaesés ellenére – Oroszország volt, majd Csehország és Ausztria következett a sorban. Az oroszországi embargó miatt augusztustól Magyarország számára is kiesett ez az értékesítési csatorna.

A túlkínálat levezetéséhez hasznosak a különböző fogyasztásösztönző programok, intézkedések (média, kóstoltatás). Magyarországon az uniós társfinanszírozású iskolagyümölcs-program keretében már ez lesz a negyedik tanév, hogy a gyerekek szilvát is kaphatnak. Közép- és hosszú távon a külföldi lehetőségek maradéktalan kihasználásához hasznos lenne a kedvező értékesítési időpontok (egészen korai és a kései szilva) megtalálása, amikor nincs dömping az európai piacon.

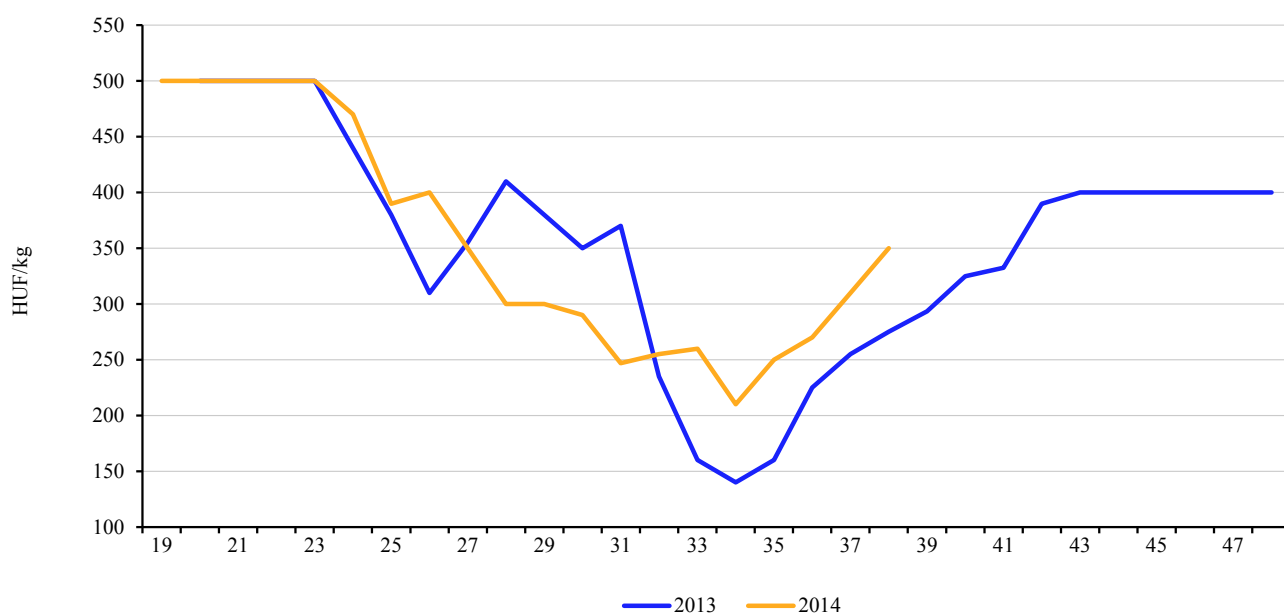
A Budapesti Nagybani Piac a belföldi szilva a 27. héten jelent meg 285 forint/kg termelői átlagáron. A szezon előrehaladtával bővült a kínálat, és a piacra lépési árhoz képest a 37-38. hétre a felére esett a szilva ára (180 forint/kg). A szilva termelői ára átlagosan 19 százalékkal volt alacsonyabb (165 forint/kg) a 27-38. héten 2013 azonos időszakához viszonyítva. A Ringló és a Japán típusú fajta szerepelt a leghosszabb ideig a kínálatban. Legkorábban a *Cacanska rana* fajta, legkésőbb a *Bluefre* és a *President* fajta jelent meg. A belföldi mellett folyamatosan jelen volt az olaszországi és a spanyolországi szilva is, szemben az előző évvel, amikor négy hétre (30-33. hét) eltűnt az import termék a kínálatból. Az import szilva ára az idén alacsonyabb volt a tavalyinál, de meghaladta a belföldiét.

Néhány belföldi zöldségféle és gyümölcs leggyakoribb bruttó termelői ára a Budapesti Nagybani Piacon

Megnevezés	2013. 1-38. hét	2014. 1-38. hét	HUF/kg
			2014. 1-38. hét/ 2013. 1-38. hét (százalék)
Burgonya	120	102	85,0
Vöröshagyma	108	108	100,0
Fejes káposzta	89	76	85,3
Sárgarépa	124	97	78,2
Petrezselyemgyökér	409	441	107,8
Alma	178	171	96,0

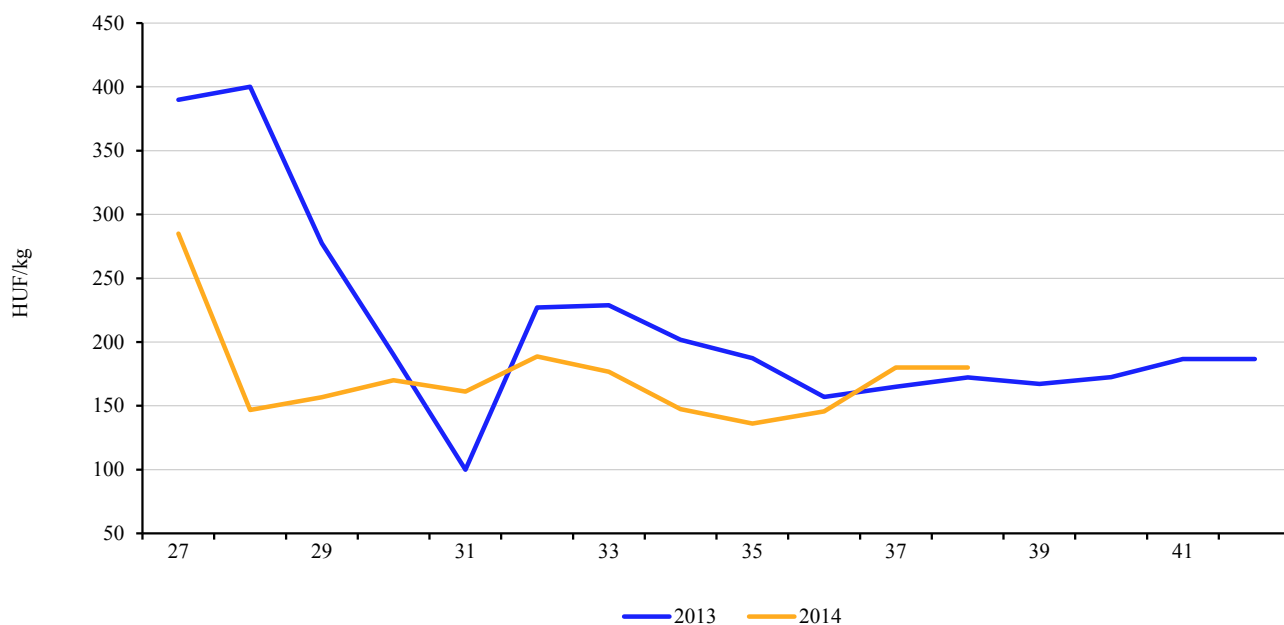
Forrás: AKI PÁIR

A belföldi padlizsán leggyakoribb bruttó termelői ára a Budapesti Nagyban Piacon (2013-2014)



Forrás: AKI PÁIR

A belföldi szilva leggyakoribb bruttó termelői ára a Budapesti Nagyban Piacon (2013-2014)



Forrás: AKI PÁIR

2014 első félévében a mezőgazdasági- és élelmiszeripari termékek kivitelének értéke 3732 millió eurót, behozatalának értéke 2290 millió eurót tett ki. A kivitel értéke a 2013. első félévi szinten maradt, míg a behozatal értéke 6 százalékkal meghaladta azt. Az agrár-külkereskedelem aktívuma 1442 millió euró volt, 113 millió euróval, 7 százalékkal alacsonyabb, mint a bázisidőszakban.

Az agrár-külkereskedelmi forgalom 84 százalékát az EU-28 belső piacán bonyolítottuk. A régi tagállamok részesedése 51, az új tagállamoké 33 százalék volt. Az EU tagországaiba irányuló agrárkivitel értéke 6, a behozatalé 5 százalékkal nőtt, az egyenleg 997 millió eurós értéke 9 százalékkal alacsonyabb, mint 2013 első félévében volt. A régi EU tagállamokba irányuló kivitel értéke 6, míg az importé 7 százalékkal nőtt. Az új tagállamok esetében a kivitel értéke 8 százalékkal csökkent, az import értéke az előző évi szinten alakult.

Az EU-n kívüli országokkal folytatott agrár-külkereskedelmünk aktívuma 4 százalékkal csökkent, miu-

tán az export értéke 2,5 százalékkal, az import értéke pedig 26 százalékkal nőtt.

Agrár-külkereskedelmünk erősen koncentrált. Az exportárbevétel 50 százalékát öt, 90 százalékát húsz országba történő szállítás révén értük el. Az első öt célország Németország, Románia, Olaszország, Ausztria és Szlovákia volt. Az importoldalon hasonló a helyzet. Az első 5 legnagyobb partnerország (Németország, Lengyelország, Szlovákia, Ausztria és Hollandia) részesedése az importértékből 57, az első húsz országé pedig 95 százalékot ért el.

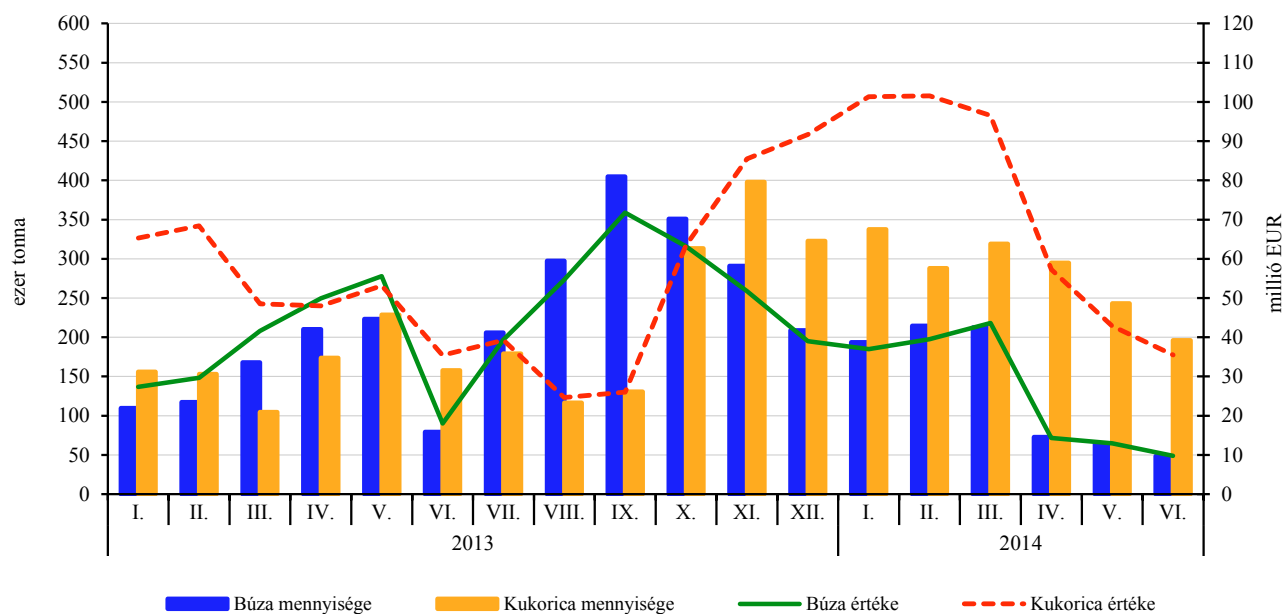
2014 első felében a legnagyobb mértékben az Olaszországba, Nagy Britanniába, Németországba és Franciaországba irányuló exportunk emelkedett a bázis időszakhoz mérten. A legnagyobb mértékű csökkenés Szlovákia, Hollandia, Románia és Oroszország esetében történt. Az orosz exportunk összesen 19 millió euróval csökkent. A napraforgómag, a sertéshús, zöldségkonzerv és az élő marha kivitel esett a legnagyobb mértékben, ugyanakkor kukoricaexportunk jelentősen bővült.

Az élelmiszergazdaság külkereskedelmének alakulása

Megnevezés	Export			Import		
	2013. január-június (millió EUR)	2014. január-június (millió EUR)	változás (százalék)	2013. január-június (millió EUR)	2014. január-június (millió EUR)	változás (százalék)
I. áruosztály: Élő állatok, állati termékek	836	857	102,5	493	522	105,8
ebből: élő sertés	56	40	70,4	41	40	96,9
sertéshús	145	163	112,1	129	121	93,6
baromfi-hús	212	232	109,4	27	36	132,2
tej	83	88	105,4	29	32	112,5
II. áruosztály: Növényi termékek	1 052	1 110	105,5	525	572	108,9
ebből: búza	222	157	70,8	9	12	122,8
kukorica	319	435	136,5	47	88	184,7
repce	41	43	104,5	35	13	36,4
napraforgó	134	124	92,6	53	39	74,7
III. áruosztály: Állati és növényi zsír és olaj; ezek bontási terméke; elkészített ételzsír; állati és növényi eredetű viasz	290	222	76,4	111	99	88,7
ebből: napraforgó olaj	247	193	78,3	7	7	101,4
margarin	4	3	75,9	27	28	105,5
IV. áruosztály: Élelmiszer-készítmények; italok, alkoholtartalmú folyadékok és ecet; dohány és elkészített dohánypótlók	1 540	1 544	100,3	1 034	1 098	106,2
ebből: cukor	63	26	41,0	61	74	119,6
csokoládé	63	62	98,5	77	88	114,7
állati takarmány	258	289	112,1	65	69	106,2
Összesen	3 718	3 732	100,4	2 164	2 290	105,9

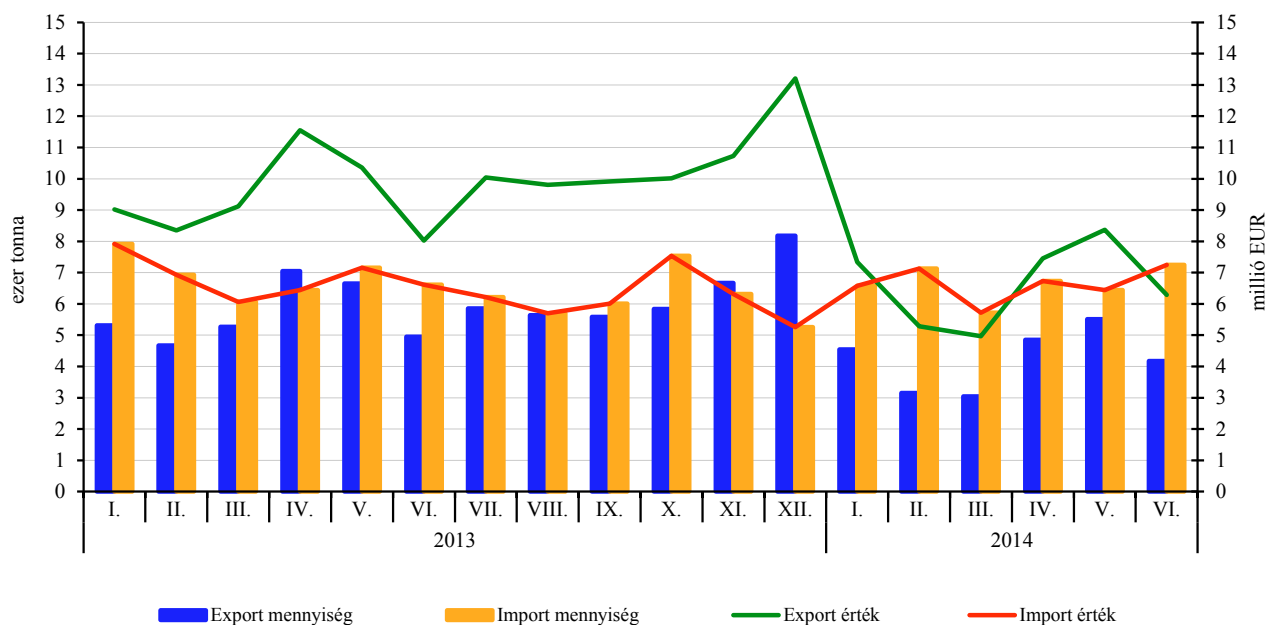
Forrás: KSH adatok alapján ASIR összeállítás

A búza és a kukorica exportjának havi alakulása



Forrás: KSH adatok alapján ASIR összeállítás

Az élő sertés külkereskedelmi forgalmának havi alakulása



Forrás: KSH adatok alapján ASIR összeállítás

Szakértők szerint, ha továbbra is folytatódik a csapadékos időjárás, az komoly termés kiesést okozhat a napraforgó esetében. Augusztus közepén a kukorica várható termése 9 millió tonna körül alakult (átlag 7-7,5 tonna/hektár). A napraforgó hozamát pedig 2,7 tonna/hektárra becsülték.

Az elmúlt hónapban érezhetően megnőtt az általunk megfigyelt műtrágya forgalmazók forgalma a korábbi 3 hónaphoz (május-július) képest, ami jól jelzi, hogy bizonyos helyeken már megkezdődtek az őszi vetésű növények talaj előkészítő munkái. Érezhetően megugrott a kálium-klorid iránti kereslet, amit részben a kálium igényes növények alá célszerű kijuttatni (pl. őszi káposztarepce) alaptrágyaként, illetve fejtrágyaként pedig a termés minősége, eltarthatósága, gombabetegségekkel szembeni ellenálló-képessége növelhető vele. Értékesítési ára június-júliushoz képest néhány százalékkal nőtt, azonban az év első öt hónapjához képest csökkent.

A növényvédő szerek közül a Reglone Air desszikkáló és gyomirtó szer iránt volt a legnagyobb az érdeklődés a tárgy hónapban. Értékesítési ára az előző hónaphoz képest mintegy 4 százalékkal emelkedett, a tavaszi árától azonban jóval elmaradt. A Force 1,5 G talajfertőtlenítő szert folyamatosan keresik a gazdák, a többi, általunk megfigyelt szer iránt augusztusban nem volt komolyabb érdeklődés. Az értékesítési árak 2-4 százalékkal emelkedtek az év 8. havában az előző hónaphoz képest, kivételt csak a Pictor SC képez, ahol az ár minimálisan, de visszaesett.

A mezőgazdasági erő- és munkagépek közül a kukorica csőtörő adapter forgalma volt kimagasló a tárgy hónapban, átlagosan 12 millió forint/darab áron került eladásra. Jelentős volt a kereslet a kis méretkategóriájú traktorok és a talajlazítók iránt is, az előbbi átlagosan 18,5 millió forint/darab, az utóbbit 2 millió forint/darab áron értékesítették.

Egyes mezőgazdasági inputok átlagárának és eladott mennyiségének alakulása

Megnevezés	2014. július	2014. augusztus	2014. augusztus/ 2014. július (százalék)
Műtrágyafélék (HUF/tonna)			
Ammónium-nitrát (N34)	87 075,0	80 548,9	92,5
Mészammonsalétrom (MAS)	72 439,4	68 594,5	94,7
Szuperfoszfát (P18-20,5)	-	60 356,5	-
Kálium-klorid (K60)	91 428,0	94 074,8	102,9
MAP (NP 11:52)	132 684,5	131 864,1	99,4
NPK (15:15:15)	101 764,8	105 684,6	103,9
Növényvédő szerek (HUF/kg, HUF/liter)			
PICTOR SC 1 liter (liter)	22 117,6	21 843,2	98,8
FORCE 1,5 G 20 kg (kg)	1 865,7	1 906,6	102,2
REGLONE AIR 5 liter (liter)	5 751,4	5 990,5	104,2
PULSAR 40 5 liter (liter)	11 957,0	12 117,8	101,3
LAUDIS 5 liter (liter)	6 876,8	7 127,5	103,6
LUMAX SE 20 liter (liter)	3 305,4	-	-
BISCAYA 3 liter (liter)	13 224,6	13 673,3	103,4
Mezőgazdasági gépek (HUF/darab)			
67-103 KW (91-140 LE) traktor	15 140 577	18 564 093	122,6
Váltvaforgató eke	4 889 011	5 257 452	107,5
Műtrágyaszóró gép (függesztett)	3 794 385	2 443 811	64,4
Talajlazító	2 429 731	2 006 243	82,6

Forrás: AKI ASIR

