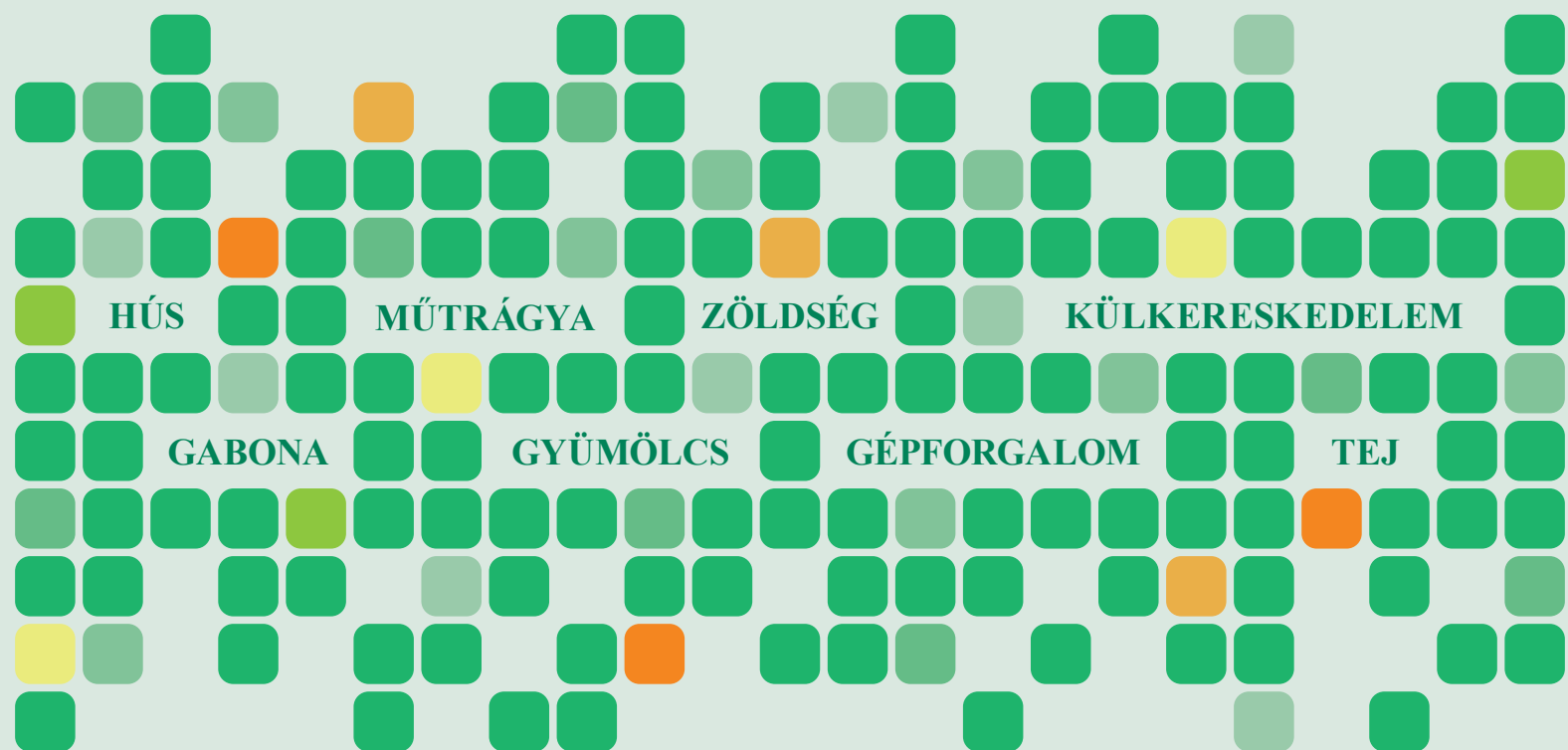


2014. AUGUSZTUS

# AGRÁRPIACI INFORMÁCIÓK

Az Agrárgazdasági Kutató Intézet havonta megjelenő kiadványa



## Agrárpiaci Információk 2014. augusztus

Szerkesztette  
Stummer Ildikó  
Vágó Szabolcs

### Kiadó

Agrárgazdasági Kutató Intézet  
H-1093 Budapest, Zsil utca 3-5.  
Postacím: H-1463 Budapest, Pf.: 944.  
Telefon: (+36 1) 476-6093  
Fax: (+36 1) 217-8111  
e-mail: aki@aki.gov.hu

### Internetes elérhetőségek

Agrárgazdasági Kutató Intézet  
<https://www.aki.gov.hu>

Piaci Árinformációs Rendszer (PÁIR)  
<https://pair.aki.gov.hu>

Agrárstatisztikai Információs Rendszer (ASIR)  
<https://asir.aki.gov.hu>

### Tartalomjegyzék

Gabona és olajnövény .....	3
Hús .....	5
Tej.....	6
Zöldség és Gyümölcs.....	7
Külkereskedelem.....	9
Inputok .....	11
Vágás.....	12
Gépértékesítés.....	14
Műtrágya.....	15
Aratási helyzetkép .....	17

Minden jog fenntartva. A kiadvány bármely részének sokszorosítása, adatainak bármilyen formában (nyomtatott vagy elektronikus) történő tárolása vagy továbbítása, illetőleg bármilyen elven működő adatbázis kezelő segítségével történő felhasználása csak a kiadó előzetes írásbeli engedélyével történhet.



Nemzeti Fejlesztési Ügynökség  
[www.ujszecsenyiterv.gov.hu](http://www.ujszecsenyiterv.gov.hu)  
06 40 638 638



A projekt az Európai Unió támogatásával, az Európai Regionális Fejlesztési Alap társfinanszírozásával valósul meg.

A korábbi várakozásokkal ellentétben az Amerikai Egyesült Államok agrárminisztériuma (*USDA*) mégis rekord **búzatermésre** számít a világon a 2014/2015. gazdasági évben. Az augusztusi adatok szerint 716 millió tonna búzát takaríthatnak be világszerte, ami 2 millió tonnával múlt felül az egy évvel korábbi mennyiséget. Jóllehet augusztus első hetében a termény legközelebbi határidőre szóló jegyzése 210 USD/tonna közelébe emelkedett a chicagói árutőzsdén (*CME/CBOT*), a friss információk után 200 USD/tonna körül mozgott. A párizsi árutőzsdén (*MATIF*) ugyanekkor 174 euró/tonna volt a termény novemberi jegyzése.

Chicagóban a **kukorica** legközelebbi lejáratra vonatkozó jegyzése augusztus első felében 140 USD/tonna szinten stabilizálódott. Az előrejelzések szerint a termény világpiaci ára tovább ereszkedhet a következő hetekben, amennyiben az időjárás a kukorica kritikus fejlődési szakaszaiban is ideális marad az USA-ban. Párizsban a kukorica legközelebbi lejáratra szóló jegyzése 154 euró/tonnára esett ugyanekkor.

A **szójabab** augusztusi jegyzése a július közepi két és fél éves negatív rekordszintről 9 százalékkal 482 USD/tonnára emelkedett augusztus 11-ig Chicagóban. A folyamatot a száraz időjárásról szóló előrejelzések indították el az USA-ban, majd a termény világpiaci árának növekedéséhez Argentína ismételt adósságrendezi problémái adtak újabb lökést. Ezt követően az *USDA* augusztus 12-én megjelent rekord szójababtermésről szóló előrejelzése hatására 450 USD/tonna szinten került kivezetésre a szekcióból.

A párizsi árutőzsdén (*MATIF*) a **repcemag** legközelebbi lejáratra szóló jegyzése a július 31-i határidőváltás miatt 15 euróval 332,5 euró/tonnára ugrott ugyan, azonban augusztus közepére 322 euró/tonnára mérséklődött, miután az *Oil World* az Európai Unió idei repcetermését az előző előrejelzéséhez képest felfelé, azaz 23,1 millió tonnára korrigálta.

Noha a hírek szerint az átlagosnál jóval kisebb az idén a malmi minőségű búza aránya, a termény szeptemberi jegyzése 47,5, a decemberi 51 ezer forint/tonna szinten stabilizálódott augusztus első felében a Budapesti Értéktőzsde (*BÉT*) árupiaci szekciójában. A takarmánybúza szeptemberi jegyzése ellenben 41,5, a decemberi 43,2 ezer forint/tonnára csökkent augusztus 15-ig. A takarmányárprát 42 ezer forint/tonnára értékelték ugyanekkor. A biztató terméskilátásoknak köszönhetően a takarmánykukorica jegyzése 40 ezer forint/tonna körüli szintre zuhant. Az augusztusi szállítási repcemag 90 ezer forint/tonna áron került kivezetésre 2014. július 31-én. A 2014. szeptemberi szállítási termény 87, a 2015. márciusi 92 ezer forint/tonnáért köthető le a *BÉT*-en.

Az *AKI PÁIR* adatai szerint az új termés megjelenésével 18 százalékkal 46 ezer forint/tonnára esett a malmi búza termelői ára júliusban az egy hónappal korábbihoz viszonyítva, jóllehet ez 3 százalékkal még mindig magasabb az előző év azonos időszakának árszintjénél. Az ótermésű takarmánykukoricával átlagosan 49,5 ezer forint/tonna termelői áron kereskedtek a fizikai piacon júliusban, ami a júniusnál 4 százalékkal magasabb árszint. A repcemag áfa és szállítási költség nélküli termelői ára a júniuséhoz viszonyítva 2 százalékkal 100 ezer forint/tonnára csökkent júliusban. Az egy évvel korábbinál csaknem 10 százalékkal volt olcsóbb a termény. Egyre kevesebb ótermésű napraforgómag van a piacon. Az előző évinél nagyobb termőterület és az előreláthatóan kedvezőbb hozamok hatására a kibocsátás akár 10 százalékkal is nőhet az idén. A tavalyi termény termelői ára még meghaladta a 100 ezer forint/tonna szintet júliusban, de a várhatóan bőséges termés miatt – kiindulva a tőzsdei várakozásokból (84-87 ezer forint/tonna) – az újtermés az ónál akár 15 százalékkal alacsonyabb áron jelenhet meg a fizikai piacon.

A részletekért kattintson **IDE**.

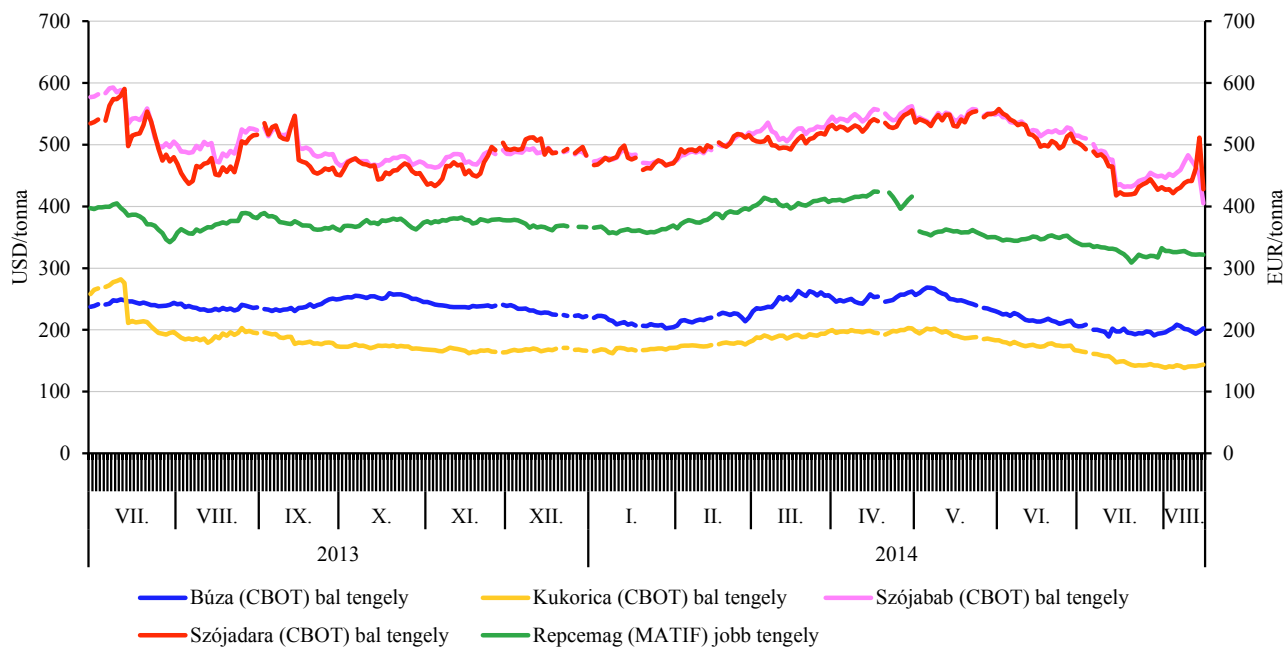
## A gabonafélék és az olajnövények termelői ára Magyarországon

Megnevezés	2013. július	2014. június	2014. július	HUF/tonna	
				2014. július/ 2013. július (százalék)	2014. július/ 2014. június (százalék)
Étkezési búza	44 555	55 822	45 875	103,0	82,2
Takarmánybúza	41 356	42 843	41 837	101,2	97,7
Takarmánykukorica	49 056	47 691	49 558	101,0	103,9
Napraforgómag	99 017	101 399	103 344	104,4	101,9
Repcemag	110 230	102 899	100 750	91,4	97,9

Forrás: AKI PÁIR

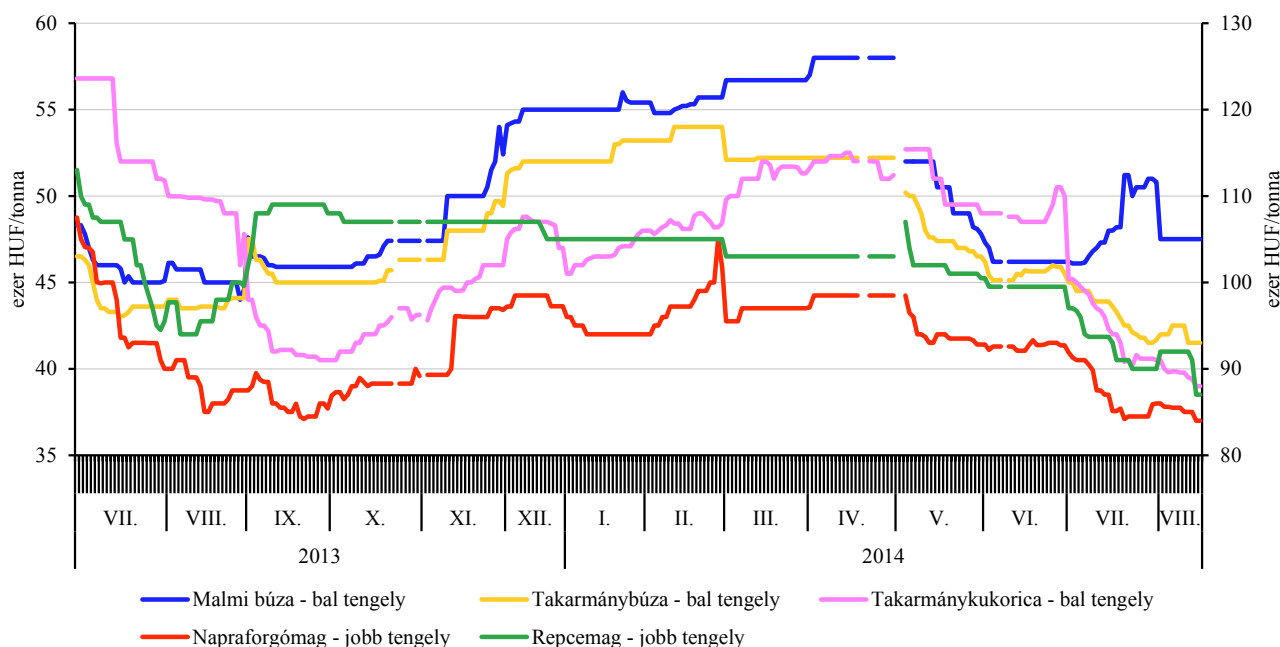
# GABONA ÉS OLAJNÖVÉNY

A főbb termények legközelebbi határidőre szóló jegyzései a chicagói és a párizsi árutőzsdén (2013-2014)



Forrás: CME Group, MATIF

A főbb termények legközelebbi határidőre szóló jegyzései a Budapesti Értéktőzsdén (2013-2014)



Forrás: BÉT

Az *OECD-FAO* hosszú távú előrejelzése szerint a világ **sertéshús**termelésének csaknem 15 százalékos emelkedése várható 2023-ra a 2011-2013 közötti időszak átlagához viszonyítva. A sertéshús globális exportja 15 százalékkal, az importja 21 százalékkal nőhet 2023-ra a bázisidőszakhoz képest.

Az Európai Unióban az „E” kereskedelmi osztályba tartozó sertés vágóhídi belépési ára 1,7 euró/kilogramm hasított hideg súly volt 2014 júliusában, 6,4 százalékkal csökkent az egy évvel korábbihoz viszonyítva.

A frankfurti árutőzsdén a sertés augusztusi határidőre szóló jegyzése stagnált 2014. augusztus 14-én az egy héttel korábbihoz képest, míg a szeptemberi és az októberi jegyzések csökkentek.

A németországi, a hollandiai és a dániai vágóhidak 2014 32. hetében átlagosan 9,5 százalékkal fizettek kevesebbet a sertésekért az előző év azonos hetéhez képest.

A *KSH* adatai alapján Magyarország élősértés-kivitele 25 százalékkal csökkent 2014. január-május között az egy évvel korábban külpiacon eladott mennyiséghez képest. Az élősértés-behozatal 2,3 százalékkal nőtt. A nemzetközi piacon 7 százalékkal több sertéshúst értékesítettünk. A sertéshúsimport mennyisége 2 százalékkal emelkedett.

Az *AKI PÁIR* adatai alapján a vágósertés termelői ára 526 forint/kg hasított súly volt 2014 júliusában, csaknem 4 százalékkal emelkedett az egy évvel korábbihoz képest.

A részletekért kattintson **IDE**.

Az *OECD-FAO* hosszú távú előrejelzése alapján a világ **baromfi**hús-termelése 26,7 százalékkal 134,5 millió tonnára emelkedhet 2023-ra a 2011-2013 közötti időszak átlagához viszonyítva. A baromfihús-termelés elsősorban a fejlődő országokban növekszik az elkövetkező évtizedben. A globális baromfihús-kereskedelem előreláthatóan évente 2,7 százalékkal bővül.

Az Európai Bizottság adatai alapján az egész csirke uniós átlagára 193,8 euró/100 kg volt 2014 júliusában,

ami 3 százalékkal maradt el az előző év azonos időszakának árszintjétől.

A *KSH* adatai szerint Magyarország baromfihús-exportja 1 százalékkal, baromfihúsimportja 7 százalékkal bővült 2014 első öt hónapjában 2013 hasonló időszakához viszonyítva.

Az *AKI* vágási statisztikája szerint Magyarországon élősúlyban kifejezve 7,3 százalékkal emelkedett a baromfi-félék vágása 2014 első félévében az előző év hasonló időszakához képest.

Az *AKI PÁIR* adatai szerint a vágócsirke termelői ára (276 forint/kg) 5,6 százalékkal volt alacsonyabb 2014 júliusában, mint az előző év azonos időszakában. A részletekért kattintson **IDE**.

Magyarországon az **étkezési tojás** (M+L) csomagolóhelyi értékesítési ára 20,50 forint/db volt 2014 júliusában, ami 14 százalékos emelkedést jelent az előző év hasonló időszakához viszonyítva.

Az *OECD-FAO* prognózisa alapján a **marhahús** és a borjúhús globális termelése 2023-ra csaknem 76 millió tonna lesz, szemben a 2011-2013. évek átlagos 66,7 millió tonna kibocsátásával.

Az EU-ban a fiatal bika „R3” kereskedelmi osztály vágóhídi belépési ára 3,58 euró/kg hasított hideg súly volt 2014 júliusában, ami csaknem 4 százalékos csökkenést jelentett az egy évvel korábbihoz képest. A tehén „O3” ára 10 százalékkal, az üsző „R3” ára 8 százalékkal esett a megfigyelt időszakban.

A *KSH* adatai szerint Magyarország élőmarha-exportja 6,4 százalékkal emelkedett, míg élőmarha-importja 56 százalékkal csökkent az idei esztendő első öt hónapjában az előző év azonos időszakához képest. A marhahúsexport 15 százalékkal mérséklődött, míg az import volumene 14 százalékkal nőtt.

Az *AKI PÁIR* adatai alapján a fiatal bika termelői ára 3,5 százalékkal emelkedett 2014 júliusában az előző év hasonló időszakához viszonyítva. Ugyanakkor a vágótehén ára 15,5 százalékkal, a vágóüszőé 21 százalékkal esett.

### A vágóállatok termelői ára Magyarországon

Megnevezés	Mértékegység	2013. július	2014. június	2014. július	2014. július/ 2013. július (százalék)	2014. július/ 2014. június (százalék)
Vágósertés	HUF/kg hasított súly	506	518	526	103,9	101,4
Vágómarha	HUF/kg hasított súly	681	592	598	87,8	101,0
Vágócsirke	HUF/kg élősúly	293	275	276	94,3	100,3
Vágópulyka	HUF/kg élősúly	...	392	391	...	99,9
Vágóbárány	HUF/kg élősúly	790	760	805	101,9	106,0

... = adatvédelmi korlátok miatt nem közölhető adat.

Forrás: AKI PÁIR

Az AKI PÁIR adatai szerint Magyarországon a **nyerstej** termelői átlagára 100,17 forint/kg volt 2014 júliusában, ami 8 százalékos emelkedést jelent az előző év azonos hónapjához képest. A nyerstej felvásárlása 14 százalékkal nőtt ugyanebben az összehasonlításban. A fehérjetartalom 0,04 százalékpontos, a zsírtartalom 0,05 százalékpontos romlása miatt a nyerstej ára 3 százalékkal csökkent júliusban a júniuséhoz képest.

Az olaszországi Veronában a nyerstej azonnali (spot) piaci ára a 28. és a 31. hét között 9 százalékkal 40,5 euró/100 kg-ra nőtt. Magyarországon a nyerstej kiviteli ára 110,66 forint/kg volt 2014 júliusában, egy év alatt 8 százalékkal csökkent és 10,5 százalékkal haladta meg a belpiaci árat. A teljes nyerstej kivitele 13 százalékkal, ezen belül a feldolgozóké 64 százalékkal nőtt, míg a termelők és a kereskedők 4 százalékkal kevesebb nyerstejet exportáltak a vizsgált időszakban.

A németországi Élelmiszer-gazdasági Kutató Központ (ifé) havi rendszerességgel közzéteszi a nyerstej alapanyagértékét 4,0 százalék zsír és 3,4 százalék fehérje beltartalomra vonatkozóan. Az alapanyagérték tükrözi a nyerstej összetevőinek (zsír, fehérje) árát, amelyet a hannoveri és a kempteni árutőzsde vaj és sovány tejpor jegyzései alapján határoznak meg. A fehérjeérték 2 százalékkal csökkent, míg a zsírérték 1 százalékkal nőtt, így az alapanyagérték 0,5 százalékkal volt alacsonyabb júliusban az előző havihoz képest.

A KSH adatai szerint Magyarország **tehénállománya** 356 ezer egyed volt 2014. június elsején, 6 százalékkal gyarapodott a 2013. júniushoz képest. A tejhasznú tehenek létszáma 2,5 százalékkal 208 ezer egyedre nőtt. A tejhasznú tehénállomány 82 százalékát a gazdasági szervezetek, 18 százalékát az egyéni gazdaságok tartották. A gazdasági szervezetek tejhasznú tehénállománya egy év alatt 2, az egyéni gazdaságoké 3 százalékkal bővült.

A KSH adatai szerint Magyarországon a **tej és tejtermékek** kivitelének árbevétele 9 százalékkal, az import értéke 11 százalékkal nőtt 2014 első öt hónapjában az előző év azonos időszakához viszonyítva. A behozatal értéke 7 százalékkal volt magasabb a kivitel árbevételénél. A külkereskedelmi egyenleg továbbra is negatív volt, 39 százalékkal romlott.

A sajt és túró behozatala több mint a kétszerese volt a kivitelnek az év első öt hónapjában. A sajt és túró exportja 3,5 százalékkal csökkent, míg importja 1 százalékkal emelkedett a vizsgált időszakban. Az import csaknem 60 százaléka Németországból származott. Az export főleg Olaszországba, Libanonba, Romániába és Szaúd-Arábiába irányult.

A félzsíros (1,1-3 százalék zsírtartalmú) dobozos tej behozatala háromszorosa volt a kivitelnek a vizsgált időszakban. Az import háromnegyede Szlovákiából, egyötöde Csehországból származott. Szlovákiából 13, Csehországból 14 százalékkal nőtt az import, míg Romániába fele annyi tejet szállítottunk január és május között, mint 2013 azonos hónapjaiban.

Az Eurostat adatai szerint az EU tejfelvásárlása az év első öt hónapjában 5 százalékkal bővült. A kínálat emelkedését a tejtermelés jövedelmezőségének javulása mellett az okozta, hogy 2013 elején a rossz időjárás hatására romlott a legelők állapota, ezért alacsonyabb volt a tejkibocsátás. Néhány tagországban a nyerstej felvásárlása a tejkvóta túllépésének veszélye ellenére sem csökkent a 2013/2014. tejkvótaév (április-március) végén. Az Európai Bizottság előrejelzése szerint az EU-28-ban és az EU-15-ben 3, az EU-12-ben 2 százalékkal több tejet vásárolhatnak fel az idén a tavalyihoz viszonyítva. Az utolsó, 2014/2015. tejkvótaévben (április-március) már nem nő tovább a tejkvóta. Az Európai Bizottság prognózisa szerint az Európai Unióban, 2015-ben az ideinél kisebb mértékben, 2 százalékkal bővíthet a felvásárlás.

### A nyerstej termelői átlagára, a nyerstej kiviteli ára Magyarországon, valamint a nyerstej azonnali ára Olaszországban

Megnevezés	2013. július	2014. június	2014. július	HUF/kg	
				2014. július/ 2013. július (százalék)	2014. július/ 2014. június (százalék)
Nyerstej termelői átlagára Magyarországon	92,95	102,96	100,17	107,8	97,3
Nyerstej kiviteli ára Magyarországon	120,28	109,54	110,66	92,0	101,0
Azonnali (spot) piaci ár Verona	133,02	125,50	126,25	94,9	100,6
Azonnali (spot) piaci ár Lodi	133,46	126,27	123,93	92,9	98,2

Megjegyzés: átszámítva az MNB hivatalos középárfolyamán.

Forrás: AKI PÁIR, CCIAA di Verona, CCIAA di Lodi

A **Budapesti Nagybani Piac** a belföldi paprika termelői ára típustól és mérettől függően 115-670 forint/kg között alakult a 32. héten. A tölteni való édes, a bogyszlói és a lecsópaprika termelői ára alacsonyabb volt az elmúlt év ugyanezen hetében mértnél. Más típusok ára emelkedett, a legnagyobb mértékű változás (+16 százalék) a kaliforniai paprikánál mutatkozott, a legkisebb (+5 százalék) pedig a pritaminnál. A darabos kiszerelésű hegyes paprika termelői ára (60 forint/darab) 15 százalékkal maradt el az előző év azonos hetének átlagárától. A hazai karfiol felhozatala ingadozó, termelői ára ennek megfelelően rövid idő alatt jelentős mértékben változik. A megfigyelt két hét alatt nagyobb mennyiségben volt jelen a karfiol, aminek hatására közel 48 százalékkal, kilogrammonként 105 forintra esett a leggyakoribb termelői ára.

A sárgadinnye termelői ára típustól függően 21-36 százalékkal 150-170 forint/kg-ra emelkedett, míg a görögdinnyéé 16-25 százalékkal 65-67 forint/kg-ra csökkent.

Az import zöldségfélék kínálata az évnek ebben a szakaszában nem jelentős, a 32. hétre két zöldségfélére (olaszországi koktélpáradicsom, kanadai lencse) korlátozódott.

A 31-32. héten belföldi meggy, szilva, őszibarack, nektarin és kajszi szerepelt a felhozatalban. Ezek mellett kapható a nyári alma (180 forint/kg) és a nyári körte (260 forint/kg), továbbá a bogyszlói széles fajválasztéka (piros ribiszke, málna, szeder), valamint újra megjelent a belföldi szamóca 1000 forint/kg áron. Újdonság a csemege-szőlő, amelyből már Cardinal és Pannónia fajta is kapható, 330-350 forint/kg áron. Megjelent a kínálatban az Argentínából származó Packhams Triumph és az Olaszországból érkező Santa Maria körte, valamint az Új-Zélandról beszállított kivi.

Magyarországon az őszibaracktermés 16-60 ezer tonna között mozgott az elmúlt öt évben. Az enyhe tél után rekordra nem, de „kiegyensúlyozott” termésre, 48-50 ezer tonnára lehetett számítani 2014-ben. A KSH adatai szerint Magyarország nektarinimportja 17 százalékkal 218 tonnára, az őszibarack beszállítása 2 százalékkal 76 tonnára nőtt 2014 első öt hónapjában az előző év azonos időszakához képest. A hazai őszibarack- és nektarintermés szinte teljes mértékben belföldi felhasználásra kerül.

A Budapesti Nagybani Piac kínálatában az import őszibarack és a nektarin már a hazai szezonot megelőzően jelen volt. Az olaszországi és a spanyolországi őszibarack és nektarin nagykereskedelmi ára típustól függetlenül alacsonyabb volt 2014 19-32. hetén az előző év azonos időszakához képest. A belföldi őszibarack termelői ára 26 százalékkal csökkent (247 forint/kg) a 25-32. héten az egy évvel korábbihoz viszonyítva. A szezon előrehaladtával bővült a belföldi kínálat, ezért jelentős áresés történt, és a nyitóárhoz képest 63 százalékkal alacsonyabb ár (185 forint/kg) volt jellemző a 32. héten. A legkisebb mérettartományba (51-61 mm) tartozó őszibarack termelői ára a legalacsonyabb (fehér húsú: 180 forint/kg, sárga húsú: 155 forint/kg). A 67-73 mm-es fehér húsú őszibarack termelői ára átlagosan 13 százalékkal (195 forint/kg), a sárga húsúé 25 százalékkal (195 forint/kg) volt magasabb az 51-61 mm méretkategóriához képest 2014 32. hetében.

A nektarin termelői ára 218 forint/kg volt a 26-32. héten, ami 32 százalékkal maradt el az egy esztendővel ezelőtti árszinttől.

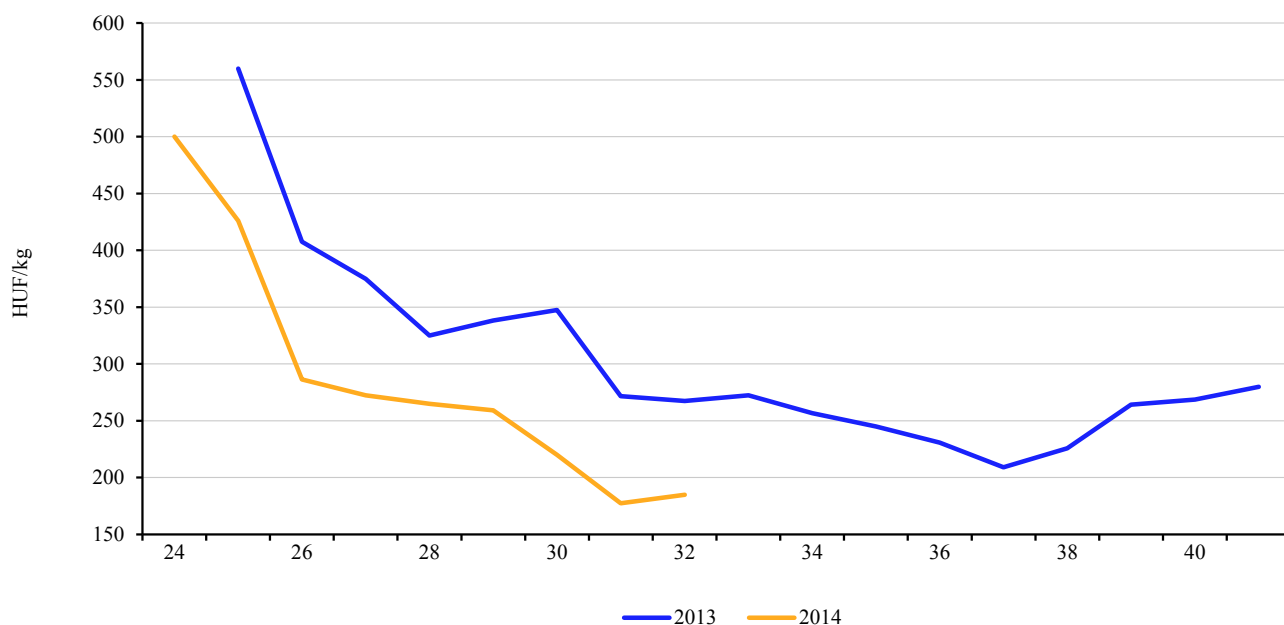
A budapesti fogyasztói piacokon a 26. héten 400-600 forint/kg áron jelent meg a magyarországi őszibarack. A kínálat bővülésével a 30. hétre 200-300 forint/kg-ra csökkent az őszibarack fogyasztói ára.

### Néhány belföldi zöldségféle és gyümölcs leggyakoribb bruttó termelői ára a Budapesti Nagybani Piacon

Megnevezés	2013. 1-32. hét	2014. 1-32. hét	HUF/kg
			2014. 1-32. hét/ 2013. 1-32. hét (százalék)
Burgonya	123	108	87,8
Vöröshagyma	105	113	107,6
Fejes káposzta	88	77	87,5
Sárgarépa	125	98	78,4
Petrezselyemgyökér	386	465	120,4
Alma	181	174	96,1

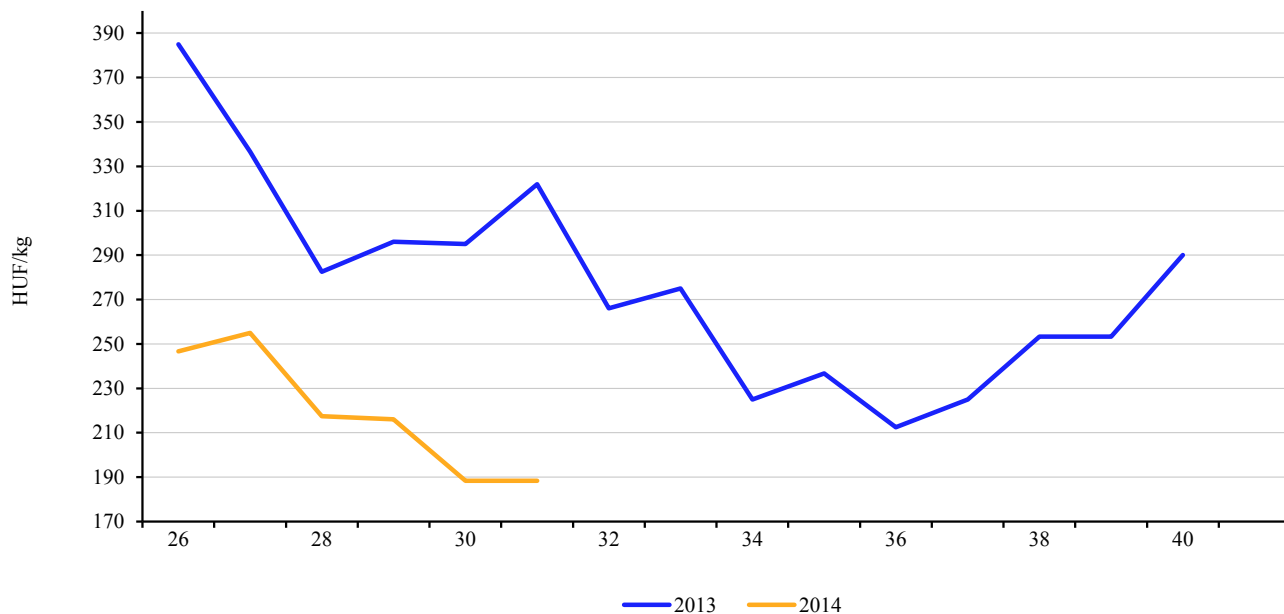
Forrás: AKI PÁIR

## A belföldi őszibarack leggyakoribb bruttó termelői ára a Budapesti Nagybani Piacon



Forrás: AKI PÁIR

## A belföldi nektarin leggyakoribb bruttó termelői ára a Budapesti Nagybani Piacon



Forrás: AKI PÁIR



A mezőgazdasági és élelmiszer-ipari termékek kivitelének értéke 3202 millió eurót, behozatalának értéke 1950 millió eurót ért el 2014. január-májusi időszakban. Az agrár-export értéke nem változott, az importé 7 százalékkal bővült 2013 első öt hónapjával összehasonlítva. Az agrár-külkereskedelem 1253 millió eurós aktívuma 133 millió euróval maradt el a bázisidőszak eredményétől.

A mezőgazdasági és élelmiszer-ipari termékek aránya a nemzetgazdasági exportból 9,2 százalékot, az importból 6,1 százalékot ért el 2014. január-májusi időszakában. Az export aránya 0,4 százalékponttal kevesebb, az import aránya 0,5 százalékponttal több volt, mint 2013 azonos időszakában.

Hasonlóan a korábbi évekhez a legnagyobb árbevételt a gabona- és a húsfélék kivitele biztosította 2014 első öt hónapjában. A gabonafélék részesedése a teljes agrár-exportból 18, a húsféléké 12 százalék volt. A négy legfontosabb hazai exporttermék a kukorica (401 millió euró árbevétel 2014. január-májusban), a baromfihús

(195 millió euró) a búza (149 millió euró) és a sertéshús (138 millió euró) volt.

Legnagyobb értékben Németországba (443 millió euró), Romániába (327 millió euró), Olaszországba (305 millió euró), Ausztriába (268 millió euró) és Szlovákiába (206 millió euró) exportáltunk élelmiszeripari termékeket a megfigyelt időszakban. Németországba főképp olajos-magvakat, gabonaféléket és zöldségféléket szállítottunk. Olaszországba és Ausztriába első sorban gabonaféléket, Romániába és Szlovákiába pedig a hús exportunk képviselt magas arányt a kivitelből (a gabonaexporton kívül).

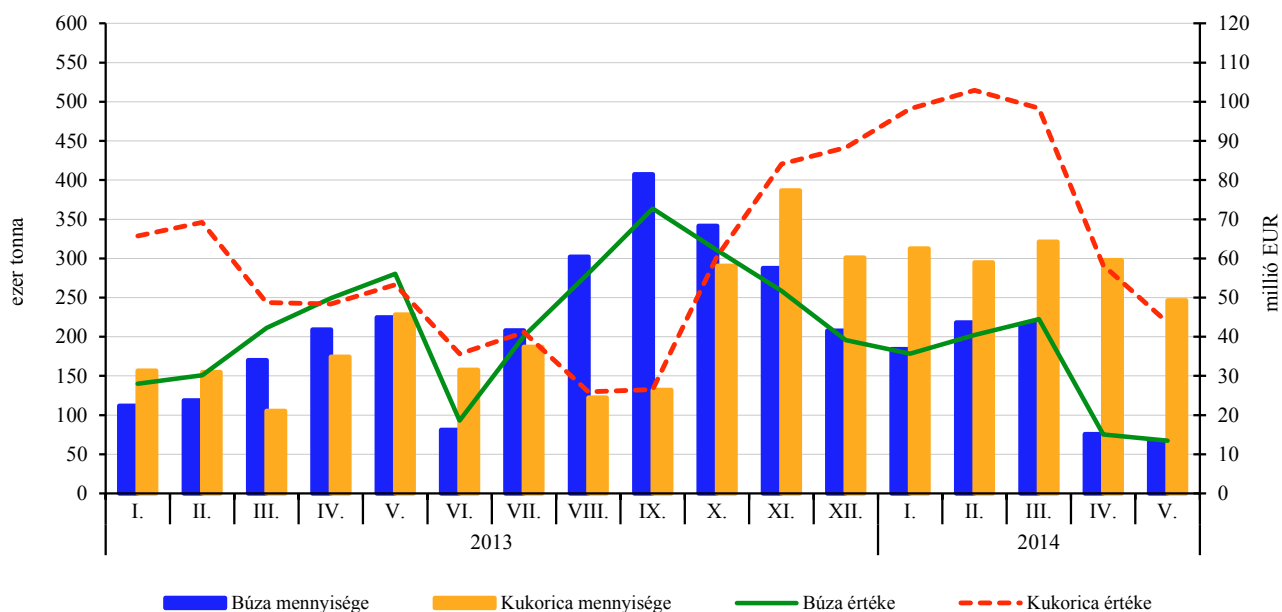
Import tekintetében Németország (409 millió euró), Lengyelország (207 millió euró), Szlovákia (169 millió euró), Ausztria (159 millió euró) és Hollandia (152 millió euró) volt a legjelentősebb agrárkereskedelmi partnerünk. Németországból főként tejtermékeket és hústermékeket hoztunk be, Lengyelországból húsféléket és dohánytermékeket vásároltunk, Szlovákiából jellemzően tejtermékeket, Ausztriából pedig hústermékeket.

#### Az élelmiszergazdaság külkereskedelmének alakulása

Megnevezés	Export			Import		
	2013. január-május (millió EUR)	2014. január-május (millió EUR)	változás (százalék)	2013. január-május (millió EUR)	2014. január-május (millió EUR)	változás (százalék)
I. áruosztály: Élő állatok, állati termékek	717	729	101,7	419	433	103,4
ebből: élő sertés	49	35	70,5	33	33	101,8
sertéshús	123	138	112,6	110	104	94,5
baromfihús	183	195	106,8	24	31	129,9
tej	71	76	105,9	24	23	97,7
II. áruosztály: Növényi termékek	941	986	104,8	446	514	115,3
ebből: búza	206	149	72,2	8	9	117,3
kukorica	285	401	140,7	45	87	192,1
repce	37	35	93,4	29	12	42,8
napraforgó	127	113	89,3	40	38	94,3
III. áruosztály: Állati és növényi zsir és olaj; ezek bontási terméke; elkészített ételzsír; állati és növényi eredetű viasz	244	186	76,3	94	89	94,5
ebből: napraforgó olaj	206	161	78,2	6	6	98,8
margarin	4	3	76,6	23	25	109,9
IV. áruosztály: Élelmiszer-készítmények; italok, alkoholtartalmú folyadékok és ecet; dohány és elkészített dohánypótlók	1 308	1 301	99,4	866	914	105,5
ebből: cukor	53	25	47,0	53	58	110,0
csokoládé	54	51	95,4	67	79	117,6
állati takarmány	223	249	111,8	57	58	103,0
Összesen	3 210	3 202	99,8	1 825	1 950	106,8

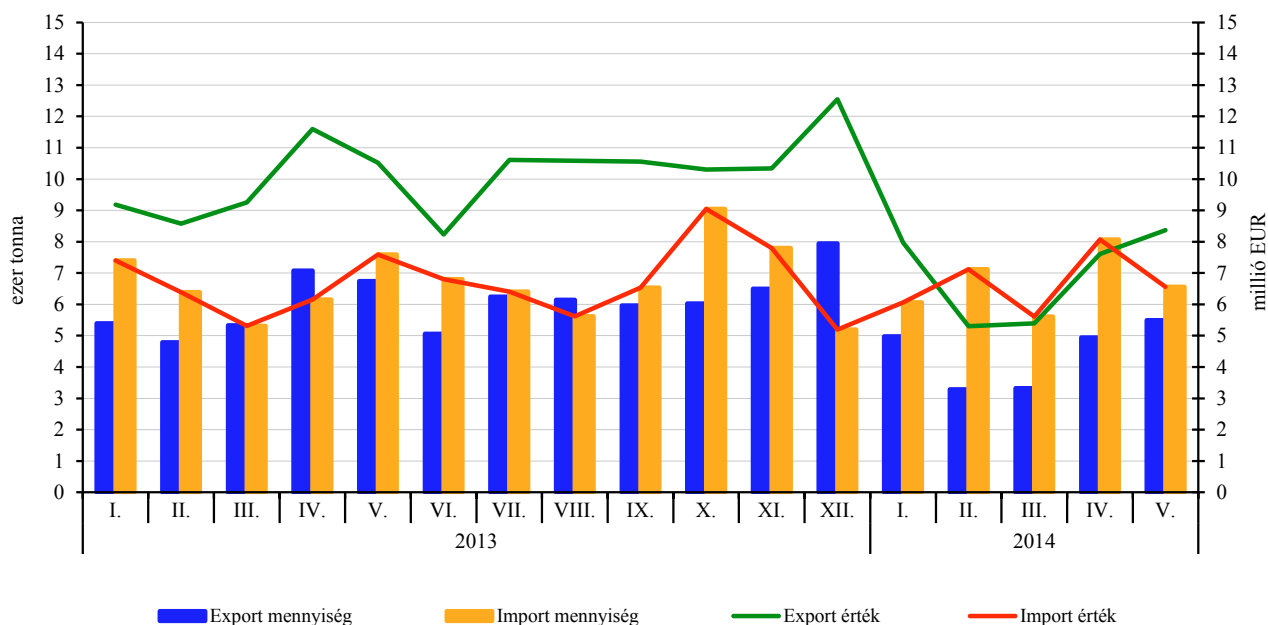
Forrás: KSH adatok alapján ASIR összeállítás

## A búza és a kukorica exportjának havi alakulása



Forrás: KSH adatok alapján ASIR összeállítás

## Az élő sertés külkereskedelmi forgalmának havi alakulása



Forrás: KSH adatok alapján ASIR összeállítás

A műtrágyák kereskedelmét nyár közepén egy viszonylag csendes időszak jellemzi. Július hónapban a kálium-klorid és a MAP kivételével minimális mennyiséget értékesítettek az általunk megfigyelt anyagokból. A megfigyelt műtrágyák értékesítési ára jellemzően csökkent júniushoz képest, egyedül a kálium-klorid esetében nőtt valamelyest az ár.

A növényvédő szerek forgalma is megtorpant júliusban, a legfontosabb szerek közül csak a Reglone Air iránt volt élénk a kereslet. Az értékesítési ára azonban ennek ellenére csökkent az előző hónaphoz képest. A többi általunk megfigyelt szer értékesítési ára alig változott.

A mezőgazdasági erő- és munkagépek közül a kis teljesítmény kategóriás traktorok iránt március óta élénk a kereslet, a váltvaforgató ekék, talajlazítók és a kukorica csőtörő adapterek iránt pedig nőtt a kereslet az elmúlt három hónapot tekintve. A traktorok értékesítési átlagára a februári árszintre esett vissza, a váltvaforgató ekéé pedig a márciusi árszintre csökkent. A talajlazító értékesítési átlagára továbbra is hektikusan mozog, ennél a terméknél 2-3-szoros is lehet az eltérés az árak között egyik hónapról a másikra.

#### Egyes mezőgazdasági inputok átlagárának és eladott mennyiségének alakulása

Megnevezés	2014. július	2014. június	2014. július/ 2014. június (százalék)
Műtrágyafélék (HUF/tonna)			
Ammónium-nitrát (N34)	88 366,3	87 075,0	98,5
Mészammonsalétrom (MAS)	76 136,5	72 439,4	95,1
Szuperfoszfát (P18-20,5)	75 146,5	-	-
Kálium-klorid (K60)	86 166,1	91 428,0	106,1
MAP (NP 11:52)	135 360,6	132 684,5	98,0
NPK (15:15:15)	108 186,3	101 764,8	94,1
Növényvédő szerek (HUF/kg, HUF/liter)			
PICTOR SC 1 liter (liter)	22 286,6	22 117,6	99,2
FORCE 1,5 G 20 kg (kg)	1 850,6	1 865,7	100,8
REGLONE AIR 5 liter (liter)	6 327,3	5 751,4	90,9
PULSAR 40 5 liter (liter)	11 457,1	11 957,0	104,4
LAUDIS 5 liter (liter)	6 804,2	6 876,8	101,1
LUMAX SE 20 liter (liter)	3 205,7	3 305,4	103,1
MONSOON 5 liter (liter)	5 655,8	5 622,0	99,4
Mezőgazdasági gépek (HUF/darab)			
67-103 KW (91-140 LE) traktor	19 892 446,4	15 140 577,0	76,1
Váltvaforgató eke	5 537 469,3	4 889 011,0	88,3
Kukorica vetőgép	10 119 116,3	11 070 887,0	109,4
Talajlazító	1 973 397,0	2 429 731,0	123,1

Forrás: AKI ASIR

A vágóhidakon 44,6 ezer darab szarvasmarhát vág-  
tak le 2014 első félévében, mindössze fél százalékkal  
kevesebbet, mint 2013 azonos időszakában. A vá-  
gás élősúlyban számítva 22,4 ezer tonnát tett ki, ami  
3,2 százalékos csökkenés a bázisidőszakhoz mérten.  
A szarvasmarha vágás kétharmadát adó tehének ese-  
tében az egy évvel korábbi 29,6 ezerrel szemben 29,3  
ezer darabot vág-  
tak a 2014. I-VI. havi időszakban (-1 százalék). A borjaknál és a bikáknál növekedett a  
vágás a tárgyidőszakban. A borjak vágása 81 százalé-  
kal, a bikáké 10 százalékkal emelkedett, így az utóbbi-  
ak száma több mint 9900 volt.

Az élő marha-export 6,4 százalékkal növekedett,  
ugyanakkor az import erőteljesen, 55,6 százalékkal  
visszaesett élősúlyban a 2014. I-V. havi külkereske-  
delmi adatok alapján az előző év azonos időszakához  
viszonyítva. Az élő marha kivitele főként Libanon,  
Ausztria és Olaszország felé, a behozatal Németország,  
Hollandia és Románia felől történt.

Vágósertésből 1975,5 ezer darabot vág-  
tak 2014 első félévében, 6,6 százalékkal többet, mint a 2013 év azo-  
nos időszakában. A levágott állatok élősúlya összesen  
222,7 ezer tonna (7,2 százalékos növekedés), vágó-  
súlya 179,8 ezer tonna volt. A sertésvágáson belül az  
anyakoca-vágás 44 ezerről 36 ezer darabra csökkent az  
első félévben, ami több mint 18 százalékos mérséklő-  
dést jelent a 2013. január-júniusi időszakhoz képest.

Az élősértés-kivitel 7,3 ezer tonnás csökkenés mel-  
lett mintegy 22 ezer tonnát tett ki a 2014. I-V. havi ada-  
tok szerint, míg a behozatal gyakorlatilag (+2,3 száza-

lék) a 2013. január-májusi időszak szintjén maradt. Élő  
sertést főként Szlovákiából, Németországból és Hollan-  
diából hoztak be, a kivétel nagyrészt Románia, Szerbia  
és Szlovákia felé irányult 2014 első öt hónapjában.

A KSH adatai szerint a sertésállomány 2014 júniu-  
sában 3,1 millió darab volt, a 2013. decemberi értéket  
82 ezerrel haladta meg. Az anyakocák száma a 2014 jú-  
niusára vonatkozó adat szerint 200 ezer volt, fél év alatt  
9 ezerrel növekedett.

A levágott juhok száma 66 százalékkal emelkedett  
2014 első félévében az előző év I-VI. havi értékhez  
képest. A több mint 10 ezer darab juhvágáshoz egye-  
denként 35 kilogrammot meghaladó élősúly tartozott  
átlagosan.

A baromfivágás 84,6 millió darab volt 2014 első fél-  
évében, ami több mint 7 százalékkal magasabb az előző  
év azonos időszakában regisztrált értéknél. A vágóba-  
romfi több mint háromnegyede a vágócsirke, amelyből  
64,6 millió darabot vág-  
tak az első negyedévben, 3,3  
millió darab (+5,4 százalék) többet, mint a 2013-as  
év január-júniusi időszakában.

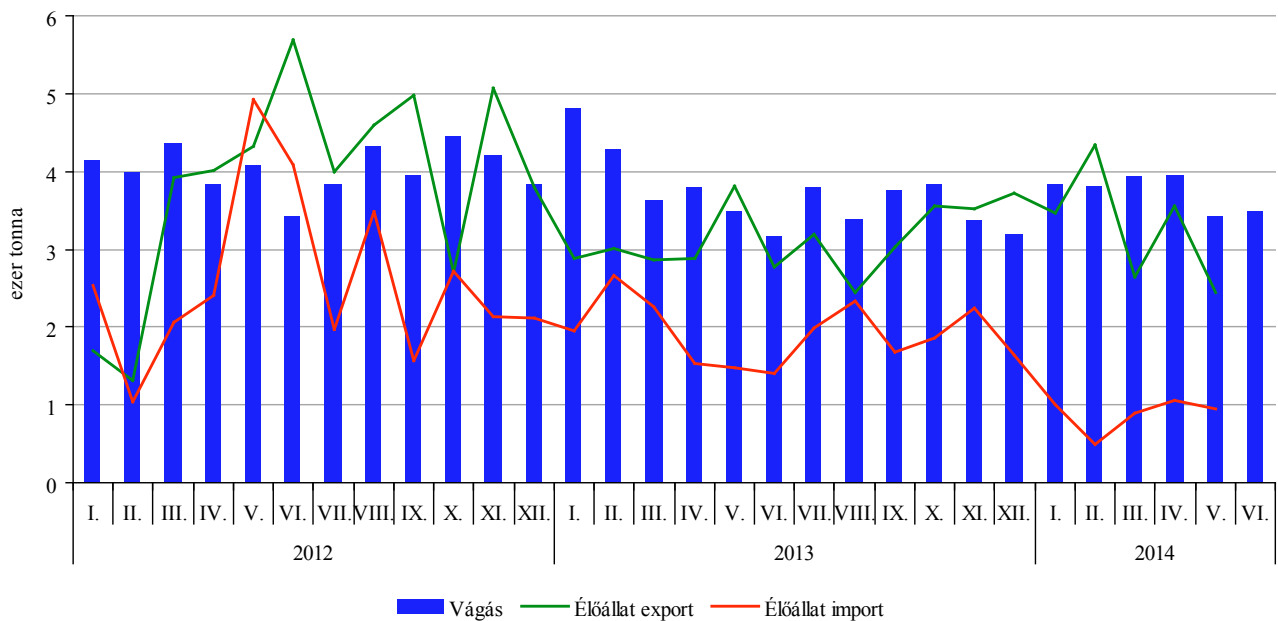
A vágótyúk és kakas vágása 1,1 millió darab volt  
2014 első hat hónapjában, ami 16 százalékos visszaesés  
az előző év első félévéhez viszonyítva. Vágókacsából  
2,7 millió darab, 25 százalékkal vág-  
tak többet, míg a liba vágás 50 ezer darab (2,3 százalékkal) csök-  
kent az előző év azonos időszakához képest 2014 első  
félévében. Pulykából 3,15 millió darabot vág-  
tak a 2014. január-júniusi időszakban, 75 ezerrel (-2,3 százalék) ke-  
vesebbet az előző év I-VI. havi értékhez viszonyítva.

## Élőállat vágások alakulása

Megnevezés	2014. I-VI. hó			2014. I-VI./ 2013. I-VI. (százalék)		
	darab	élősúly (tonna)	vágósúly (tonna)	darab	élősúly	vágósúly
Szarvasmarha összesen	44 568	22 437	11 459	99,5	96,8	96,9
Sertés összesen	1 975 523	222 716	179 791	106,6	107,2	107,5
ebből: anyakoca	36 026	7 722	6 167	81,6	80,2	80,2
Juh összesen	10 394	367	172	165,5	164,1	156,5
Ló összesen	112	59	35	95,7	105,8	106,6
Vágóbaromfi összesen	84 616 699	259 565	205 447	107,2	107,3	108,1
ebből: vágócsirke	64 573 890	151 614	121 086	105,4	106,5	108,2
vágótyúk és kakas	1 090 539	2 598	2 025	84,1	95,6	95,8
vágóliba összesen	2 185 364	13 127	10 008	97,7	99,7	96,9
vágókacsa összesen	13 615 312	47 327	36 807	124,7	125,1	123,2
vágópulyka	3 151 594	44 899	35 520	97,7	98,1	98,9

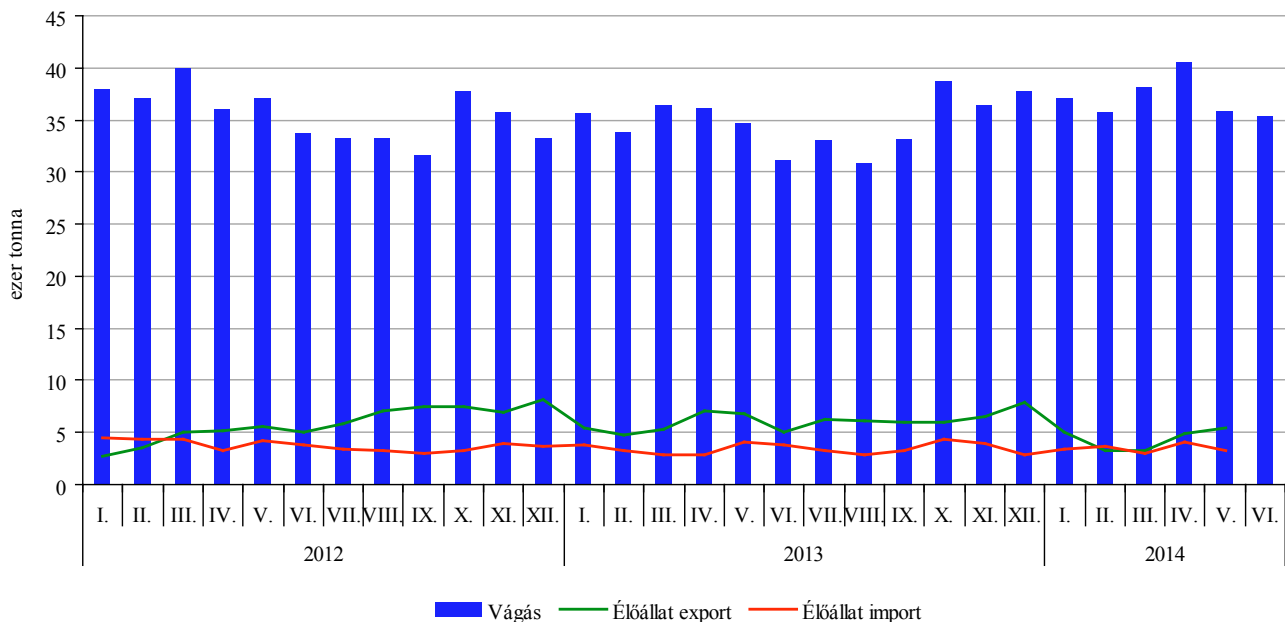
Forrás: AKI ASIR

### Vágóhidak szarvasmarha vágása élősúlyban és az élő szarvasmarha külkereskedelme



Forrás: AKI ASIR, KSH

### Vágóhidak sertés vágása élősúlyban és az élő sertés külkereskedelme



Forrás: AKI ASIR, KSH

A hazai mezőgazdasági gépberuházások értéke évről-évre nő, 2013-ban meghaladta a 105 milliárd forintot. A tavalyi évben a Növekedési Hitelprogram éreztette hatását a piacon, azonban jelentős új vásárlási volumen nem generált. A piaci szereplők várakozással tekintettek a második körre.

A pályázatoknak nagy jelentősége van a gépértékesítés alakulásában. Az első negyedévben felfelé ívelő gépforgalom után a második negyedévben tovább élénkült a gépértékesítés az állattartás korszerűsítését célzó fejlesztési támogatásokat elnyerő pályázóknak köszönhetően. A gépforgalmazók felkészültek a megnövekedett keresletre, és a szükséges szervizháttérrel állnak partnereik rendelkezésére.

Az új mezőgazdasági gépek vásárlására fordított összeg 2014. I. félévben meghaladta a 73 milliárd forintot, amely 57 százalékos növekedést jelent a 2013. I. félévi gépberuházásához képest.

Az előző évhez képest jelentős növekedést mutat az értékesített traktorok száma. Traktorokból idén júniusig 1815 darabot vásároltak a hazai gazdálkodók, 988 darabbal többet, mint egy évvel korábban. A legjelentősebb volumennövekedés a 61-140 LE teljesítménykategóriájú, valamint a 60 LE-nél kisebb traktoroknál mutatkozott. A legnagyobb teljesítmény kategóriában (320 LE felett) viszont felére csökkent az eladás. A traktorok után a legtöbb beruházási forrást rendszerint az

arató-cséplőgépek beszerzésére fordítják a gazdaságok. A gabonakombájnokból 2014 első félévében 17,5 százalékkal csökkent az értékesítés, összesen 141 darabot adtak el a hazai gépforgalmazók. A legtöbb kombájnt a 300 LE feletti kategóriában értékesítették.

A magajáró rakodók piaca jelentős élénkülést mutat, több mint kétszeresére nőttek az eladások az egy évvel korábbi darabszámhoz képest. Teleszkópos rakodókból idén júniusig megközelítőleg annyit értékesítettek, mint 2013-ban.

A beszerzésre került munkagépek közül jelentősen nőtt a szálatakormány betakarítók, a bálázók és a növényvédő gépek iránti kereslet. Ezekből 2014 júniusáig többet értékesítettek, mint 2013. I-III. negyedévében. Az ültetvény permetezőkből 499 darabot adtak el az egy évvel korábbi 61 darabbal szemben. A fűkaszákból másfélszeresére, a hengeres bálázókból kétszeresére nőtt az értékesített mennyiség.

A talajművelőgépekből 16 százalékkal több fogyott. Erőteljes növekedés a szárazúzó, tárcsás talajművelők és a talajmarók értékesítésében mutatkozott.

Az új beszerzésű szállító járművek száma meghaladja a hétszázat. A pótkocsik eladása 89 százalékkal nőtt, 2014. első félévében 414 darabot vásároltak a gazdák.

Az élénkülő gépforgalom mellett az alkatrészek értékesítése is növekedett, 2014. január-június időszakában 18,7 milliárd forint volt.

## Főbb mezőgazdasági gépek értékesítése Magyarországon<sup>a)</sup>

Megnevezés	2012. I. félév (darab)	2013. I. félév (darab)	2014. I. félév (darab)	2014. I. félév/ 2013. I. félév (százalék)
Kerekes traktorok	830	827	1 815	219,5
Gabonakombájnok	138	171	141	82,5
Önjáró rakodók	101	144	294	204,2
Szárazúzó	190	214	329	153,7
Ágyekék és váltvaforgató ekék	113	109	135	123,9
Tárcsás talajművelők	182	177	267	150,8
Magágykészítők, kombinátorok, kompaktorok	255	308	278	90,3
Hagyományos sorvető gépek (mech.és pneum. gabonavetőgépek)	46	59	89	150,8
Szemenkénti vetőgépek, kukoricavető gépek	316	400	315	78,8
Szilárdműtrágya szórógépek	484	525	442	84,2
Szántóföldi permetezőgépek	270	281	348	123,8
Kukoricacsótörő adapter	29	17	29	170,6
Napraforgó betakarító adapter	27	24	18	75,0
Fűkaszák	327	452	669	148,0
Hengeres bálázók	131	178	378	212,4

<sup>a)</sup> Használtgép értékesítés, viszonteladás és külföldi - EU-s és EU-n kívüli - eladás nélkül.

Forrás: AKI ASIR

A mezőgazdasági inputforgalmazók, természetes súlyban számolva 834 ezer tonna műtrágyát értékesítettek közvetlenül mezőgazdasági termelőknek 2014 I. félévében. A termelők által vásárolt műtrágya mennyisége 4 százalékkal több volt, mint 2013 I. félévében, de az értéke – 71 milliárd forint – 4 százalékkal kevesebb, mint egy évvel korábban, mert az árak átlagosan 7 százalékkal csökkentek 2013 I. félévéhez képest.

A mezőgazdasági termelők által 2014 I. félévében vásárolt műtrágya nitrogén-foszfor-kálium (NPK) hatóanyag tartalma 268 ezer tonna volt, 6 százalékkal több, mint egy évvel korábban. A nitrogén hatóanyag tartalom 2, a foszfor 20, a kálium hatóanyag mennyisége 35 százalékkal emelkedett az egy évvel korábbihoz képest. Az NPK hatóanyag megoszlása 80:10:10 volt.

Természetes súlyban vizsgálva, a közvetlenül mezőgazdasági termelőknek értékesített 834 ezer tonna műtrágyából 698 ezer tonna egykomponensű, 135 ezer tonna pedig összetett műtrágya volt. Az egykomponensű, illetve az összetett műtrágyák aránya 84:16, meggyezett az egy évvel korábbival. Egyszerű nitrogén műtrágyából 688 ezer, kálium műtrágyából pedig 10 ezer tonna fogyott 2014 vizsgált időszakában. Az egykomponensű foszfor műtrágya értékesített mennyisége a jelentések alapján mindössze 562 tonna volt ebben az időszakban. Összetett műtrágyából 4, egykomponensű nitrogén műtrágyából 2 százalékkal fogyott több, az egykomponensű kálium és foszfáttartalmú műtrágya mennyisége megduplázódott. Az első félév az egykomponensű nitrogén műtrágyák szezonja. A két meg-

határozó termék a mészammonsalétrom (MAS) és az ammóniumnitrát (AN), amelyek együtt az egykomponensű nitrogén műtrágyák közel 70 százalékát adták. A MAS értékesítés 376 ezer tonna, az AN értékesítés közel 100 ezer tonna volt 2014 első félévében.

A KSH legfrissebb adatai alapján a mezőgazdasági termékek termelői ára 2014 I. félévében 11,8 százalékkal, ezen belül a növényi termékek ára 18,1 százalékkal esett, míg az állati termékeké 1,1 százalékkal emelkedett. A mezőgazdasági termelés ráfordítási ára 4,4 százalékkal volt alacsonyabb, mint 2013 I. félévében. A termeléshez közvetlenül használt termékek körében, a műtrágya ára 6,9 százalékkal alacsonyabb volt, mint 2013 I. félévében. Csökkent a termeléshez felhasznált energia ára is 2,8 százalékkal, de a vetőmag ára 3,3 százalékkal, a növényvédő szer ára pedig 0,5 százalékkal emelkedett 2013 I. félévéhez mérten.

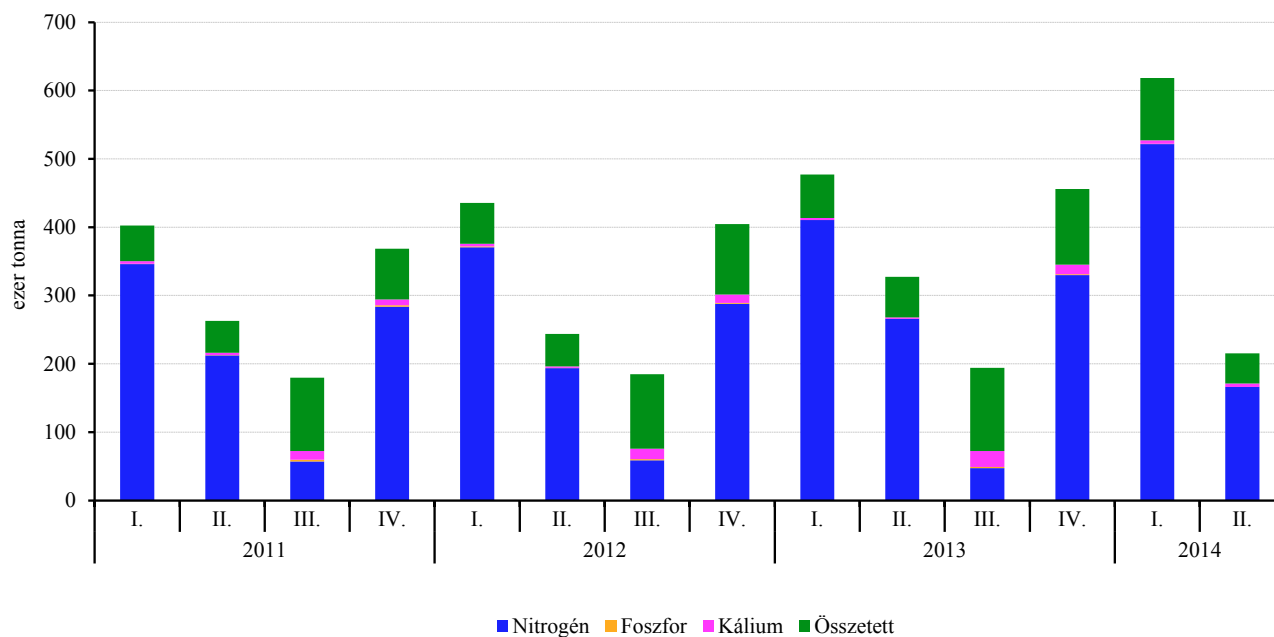
2014 első negyedévéhez mérten a kiemelt műtrágyák körében a szuperfoszfát és a mészammonsalétrom (MAS) ára 4-5 százalékkal emelkedett, de a MAP és a NPK 15-15-15 ára érdemben nem változott, a kálium-klorid pedig 7 százalékkal volt olcsóbb 2014. II. negyedévében. 2013 első félévéhez viszonyítva minden termék esetében csökkenést láthatunk. Legkevésbé (-2 százalék) a MAS, legjobban a kálium-klorid ára (-21 százalék) csökkent. A szuperfoszfát 11, a MAP 15, az NPK15-15-15 18 százalékkal volt olcsóbb 2014. II. negyedévében, mint egy évvel korábban, 2013. II. negyedévében.

### A műtrágya értékesítés alakulása Magyarországon

Megnevezés	2013. I. félév		2014. I. félév		2014./2013. év	
	természetes súlyban (tonna)	ezer HUF	természetes súlyban (tonna)	ezer HUF	mennyiség (százalék)	érték (százalék)
Egyszerű műtrágyák összesen	681 044	55 991	698 335	53 220	102,5	95,1
ebből: nitrogén	675 986	55 349	687 851	52 109	101,8	94,1
foszfor	286	38	562	45	196,4	118,2
kálium	4 772	604	9 921	1 067	207,9	176,6
Összetett műtrágyák összesen	123 455	17 850	135 304	17 369	109,6	97,3
<b>NPK műtrágyák összesen</b>	<b>804 499</b>	<b>73 841</b>	<b>833 639</b>	<b>70 590</b>	<b>103,6</b>	<b>95,6</b>

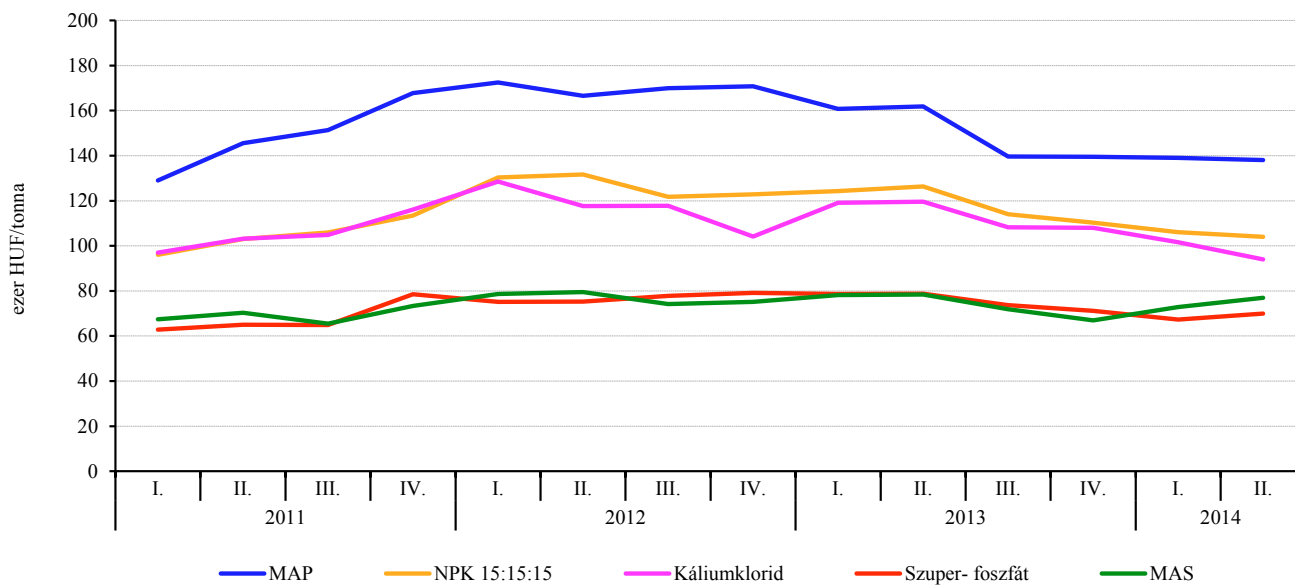
Forrás: AKI ASIR

## A mezőgazdasági termelőknek értékesített műtrágya mennyisége



Forrás: AKI ASIR

## Egyes műtrágyafélék árának alakulása negyedévenként



Forrás: AKI ASIR



A búza betakarított területe országosan 1041 ezer hektár volt augusztus 11-én, ami 97 százalékos készültiséget jelent, a termésátlag 4,70 tonna volt hektáronként. Megyénként jelentős szórás tapasztalható, 3,81 tonna/hektártól (Békés megye) 5,81 tonna/hektárig (Tolna megye) terjednek a szélső értékek. A kisebb hozam inkább jellemző a jelentős gabonatermelő megyékben.

Az árpa aratása már korábban befejeződött, az országos termésátlag 4,33 tonna/hektár lett.

A repce aratása is befejeződött, az országos termésátlag 3,05 tonna/hektár. A termésátlagok megyénként 2,16 tonna/hektár (Heves megye) és 4,01 tonna/hektár (Vas megye) között mozognak.

A rozs 79 százalékát (az országos termésátlag 2,98 tonna/hektár), a triticales 92 százalékát (az országos termésátlag 3,91 tonna/hektár), a tavaszi árpa megközelítőleg 99 százalékát (az országos termésátlag 3,91 tonna/

hektár), a zab 89 százalékát (az országos termésátlag 2,91 tonna/hektár) augusztus közepéig a magtárakba vitték.

Az esőzések hatására a betakarított búza hozzávetőlegesen kétharmada takarmány minőségű, az aratás előrehaladásával folyamatosan gyengült a minőség. A fennmaradó hányad étkezési minőségű, más években ez éppen fordított arányban szokott lenni.

A megyei jelentések alapján változatlanul magas a pocok kártétel az ország délkeleti és középső régióiban (Békés, Jász-Nagykun-Szolnok, Bács-Kiskun megyékben), ahol a kukorica, illetve napraforgó táblákat is veszélyezteti.

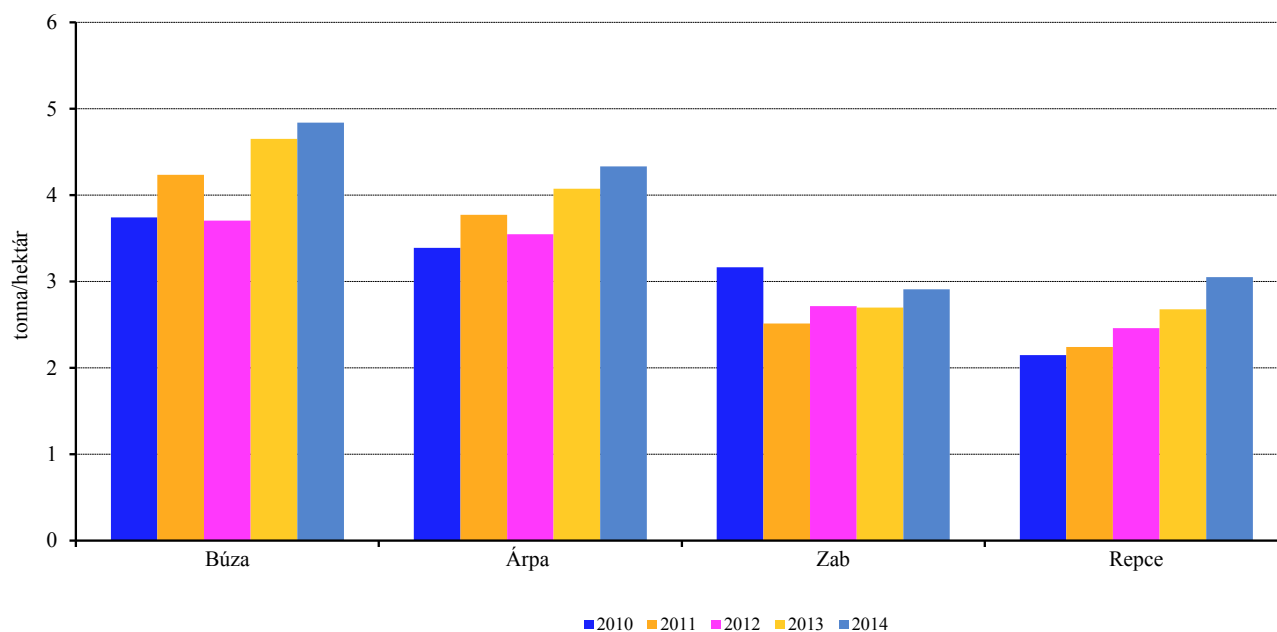
Kukoricából a szakemberek mostani becslései szerint 9 millió tonna körüli termésre lehet számítani. A napraforgó hozama pedig megközelítheti a hektáronkénti 2,7 tonnát, termőterülete körülbelül 600 ezer hektár.

### Aratási helyzetkép júliusban

Növényfaj	Előirányzott munka (hektár)	Betakarított terület (hektár)	Betakarított terület (százalék)	Augusztus 11-ig betakarított termés (tonna)	Termésátlag (kg/hektár)
<b>Kalászosok betakarítása összesen</b>	1 617 301	1 540 392	95,2	7 026 394,2	4 561
ebből: búza	1 077 447	1 041 474	96,7	5 040 489,5	4 706
árpa	297 534	291 159	97,9	1 261 388,0	4 332
rozs	35 334	28 042	79,4	83 604,0	2 981
triticales	125 475	115 742	92,2	452 920,8	3 913
zab	53 406	47 372	88,7	137 836,6	2 910
káposztarepce	216 201	216 077	99,9	659 330,5	3 051

Forrás: KSH adatok alapján ASIR összeállítás

## A betakarított növények termésátlaga az elmúlt években



Forrás: KSH adatok alapján ASIR összeállítás

