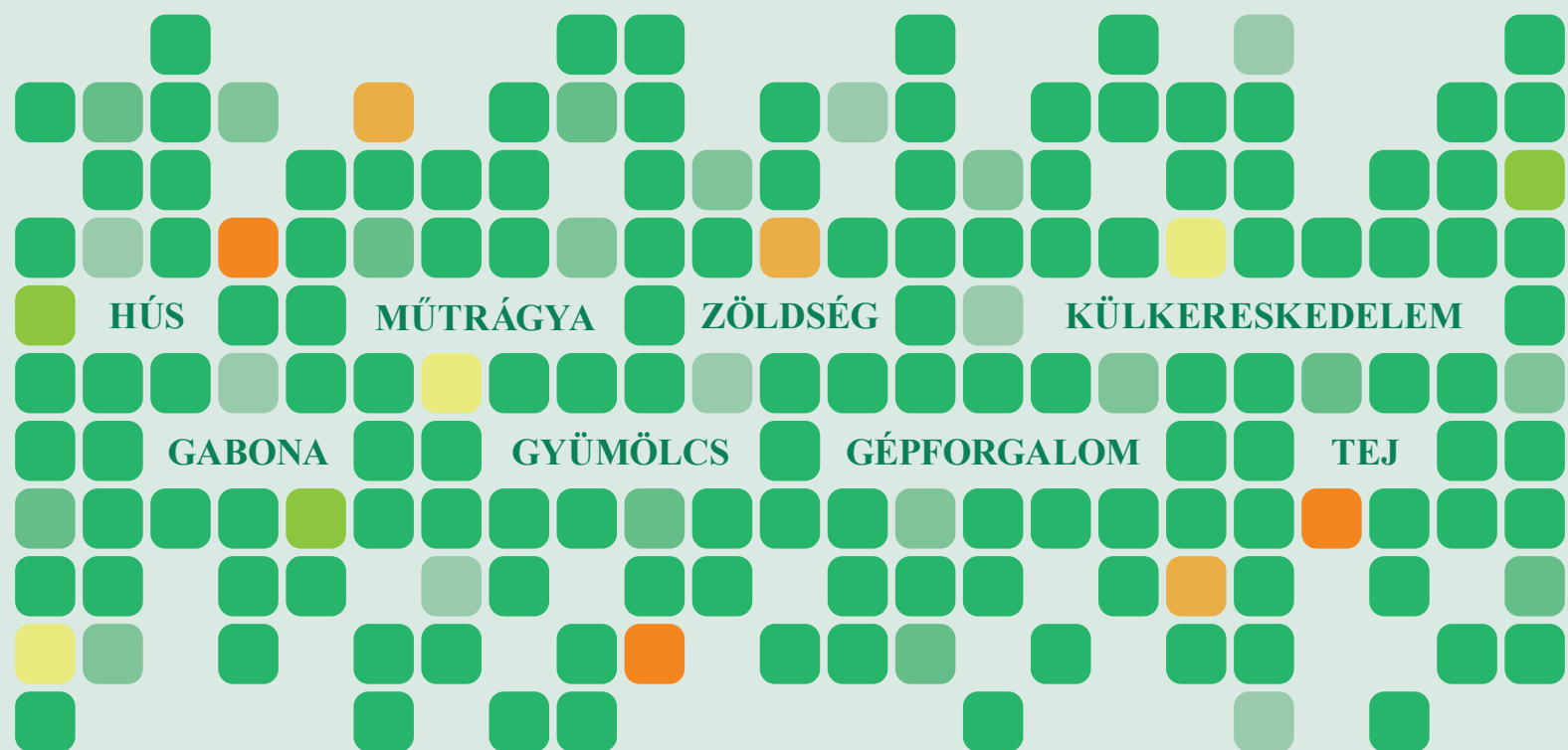


2014. ÁPRILIS

AGRÁRPIACI INFORMÁCIÓK

Az Agrárgazdasági Kutató Intézet havonta megjelenő kiadványa



Agrárpiaci Információk 2014. április

Szerkesztette
Stummer Ildikó
Vágó Szabolcs

Kiadó

Agrárgazdasági Kutató Intézet
H-1093 Budapest, Zsil utca 3-5.
Postacím: H-1463 Budapest, Pf.: 944.
Telefon: (+36 1) 476-6093
Fax: (+36 1) 217-8111
e-mail: aki@aki.gov.hu

Internetes elérhetőségek

Agrárgazdasági Kutató Intézet
<https://www.aki.gov.hu>

Piaci Árinformációs Rendszer (PÁIR)
<https://pair.aki.gov.hu>

Agrárstatisztikai Információs Rendszer (ASIR)
<https://asir.aki.gov.hu>

Tartalomjegyzék

Gabona és olajnövény	3
Hús	5
Tej.....	6
Zöldség és Gyümölcs.....	7
Külkereskedelem.....	9
Inputok	11

Minden jog fenntartva. A kiadvány bármely részének sokszorosítása, adatainak bármilyen formában (nyomtatott vagy elektronikus) történő tárolása vagy továbbítása, illetőleg bármilyen elven működő adatbázis kezelő segítségével történő felhasználása csak a kiadó előzetes írásbeli engedélyével történhet.



Nemzeti Fejlesztési Ügynökség
www.ujszecsenyiterv.gov.hu
06 40 638 638



A projekt az Európai Unió támogatásával, az Európai Regionális Fejlesztési Alap társfinanszírozásával valósul meg.

A chicagói árutőzsdén (CME/CBOT) valamennyi vizsgált termék legközelebbi lejáratra szóló jegyzése nőtt 2014 márciusában, és a trend áprilisban is folytatódott. A **búza** tőzsdei ára tonnánként 33 dollárral 263 USD/tonna (58 697 forint/tonna) szintig emelkedett március első felében, amikor tízhavi csúcsot döntött meg. Ezt az USA igen élénk exporttevékenysége mellett az is támogatta, hogy a fokozódó fekete-tengeri feszültség hatására a befektetők ismét az árupiacok felé fordultak. A búza piacát ezt követően a folyton változó hírek uralták, ami a jegyzéseken is tükröződött: átmeneti ingadozás után a tőzsdei ár április első napjaiban mérséklődött, majd visszaállt a korábbi 250-260 USD/tonna közötti szintre.

A **kukorica** legközelebbi lejáratra szóló jegyzése 8 százalékkal 198 USD/tonnáig (44 149 forint/tonna) nőtt márciusban. Az ár további emelkedésének a főbb termelő országokból érkező kedvező hírek szabtak gátat: Brazíliában a másodvetésű kukoricaállományok állapota jó, és az USA síksági területein a korábbi hideg, csapadékszegény időjárás után felmelegedésről és esőről adtak tájékoztatást, ami segíti a tavaszi munkák mihamarabbi megkezdését. Ezek hatására a termés jegyzése 195-200 USD/tonna közötti sávban stabilizálódott április első felében, ez a 2013. évi betakarítás előtti szintnek felel meg.

Chicagóban a **szójabab** legközelebbi határidős ára 4 százalékkal nőtt 2014 márciusában, és április első heteiben 9 havi csúcsra emelkedve megközelítette az 560 USD/tonna szintet (124 028 forint/tonna). A **szójadara** ára – követve a szójabab árának változását – 2014. április közepén 8 havi csúcsra, 540 USD/tonnára (120 284 forint/tonna) erősödött. Az új termés megjelenésével ugyanakkor Dél-Amerikában a feldolgozás és a darakínálat növekedése várható a következő 6 hónap-

ban, ami a termék világpiaci árára előreláthatóan negatívan hat.

Az Európai Unió tagországainak termény- és takarmánykereskedő cégeit tömörítő *Coceral* márciusban közzétette a Közösség 2014. évi **repcemag**termelésére vonatkozó prognózisát. Az EU-28-ban az előző évinél 2,5 százalékkal kevesebb, 30,2 millió tonna repcét takaríthatnak be. A termés jelentős csökkenésére elsősorban az Unió legnagyobb repcetermelőjénél, Németországban számítanak.

A párizsi árutőzsdén (*MATIF*) a repcemag legközelebbi lejáratra vonatkozó jegyzése tovább emelkedett márciusban, és április közepén már tonnánként 424 euróért (130 554 forint/tonna) várt eladásra. Utoljára 2013 júniusában jegyezték ilyen magas szinten a terményt a franciaországi fővárosban.

A budapesti értéktőzsde (*BÉT*) árupiaci szekciójának forgalma messze elmaradt a tavalyitól az év eddig eltelt időszakában. Március eleje óta kissé emelkedett a malmi búza, a takarmánykukorica és a napraforgómag legközelebbi lejáratra szóló jegyzése, ugyanakkor a takarmánybúzáé és a repcemagéé nem változott. A malmi búzával tonnánként 58 ezer, a takarmánybúzával és a takarmánykukoricával 52-52,5 ezer, a napraforgómaggal 98,5 ezer és a repcemaggal 103 ezer forint/tonna áron kereskedhettek április közepén.

Az *AKI PÁIR* adatai szerint a gabonafélék és az olajos magvak termelői ára 0-4 százalékkal nőtt 2014 márciusában a februári átlagárhoz képest. Az étkezési búzáért tonnánként 56 ezer, a takarmánybúzáért 55 ezer, a takarmánykukoricáért 48 ezer, a napraforgómagért 100 ezer és a repcemagért 118 ezer forintot fizettek a feldolgozók, az előző év azonos időszakához viszonyítva 13-29 százalékkal kevesebbet.

A részletekért kattintson **IDE**.

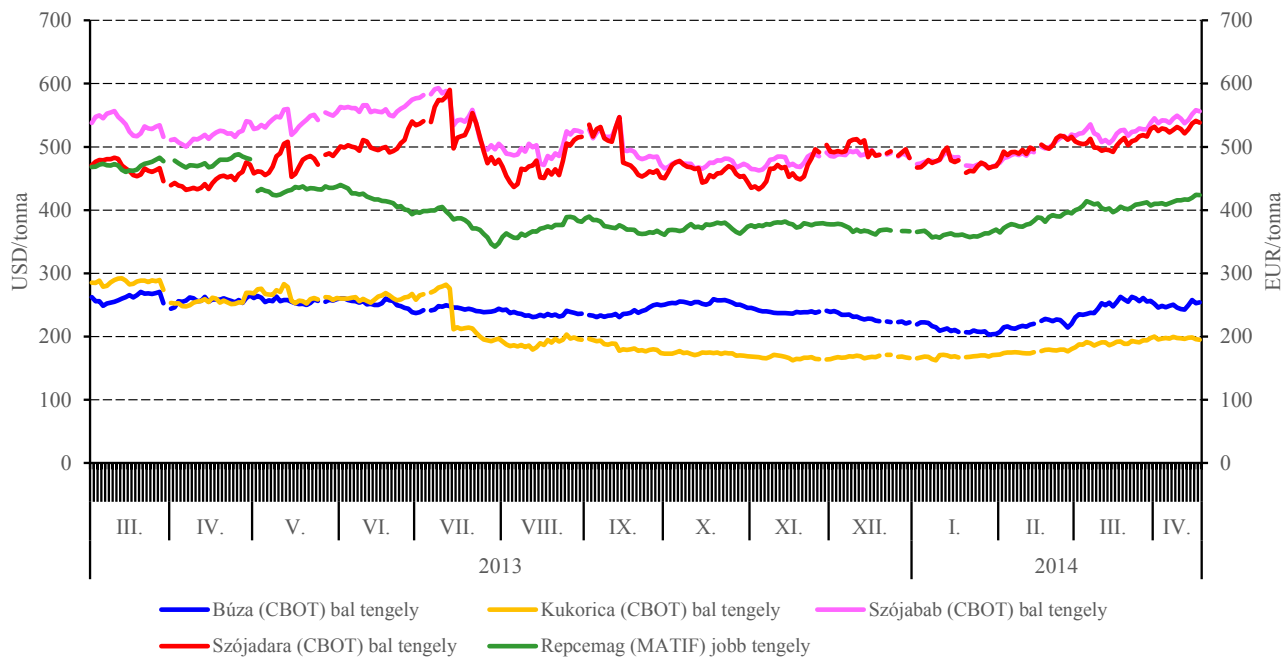
A gabonafélék és az olajnövények termelői ára Magyarországon

Megnevezés	2013. március	2014. február	2014. március	HUF/tonna	
				2014. március/ 2013. március (százalék)	2014. március/ 2014. február (százalék)
Étkezési búza	64 511	54 389	56 136	87,0	103,2
Takarmánybúza	64 122	52 838	54 860	85,6	103,8
Takarmánykukorica	59 977	45 845	47 709	79,6	104,1
Napraforgómag	141 814	98 432	100 481	70,9	102,1
Repcemag	142 518	118 149	118 445	83,1	100,3

Forrás: AKI PÁIR

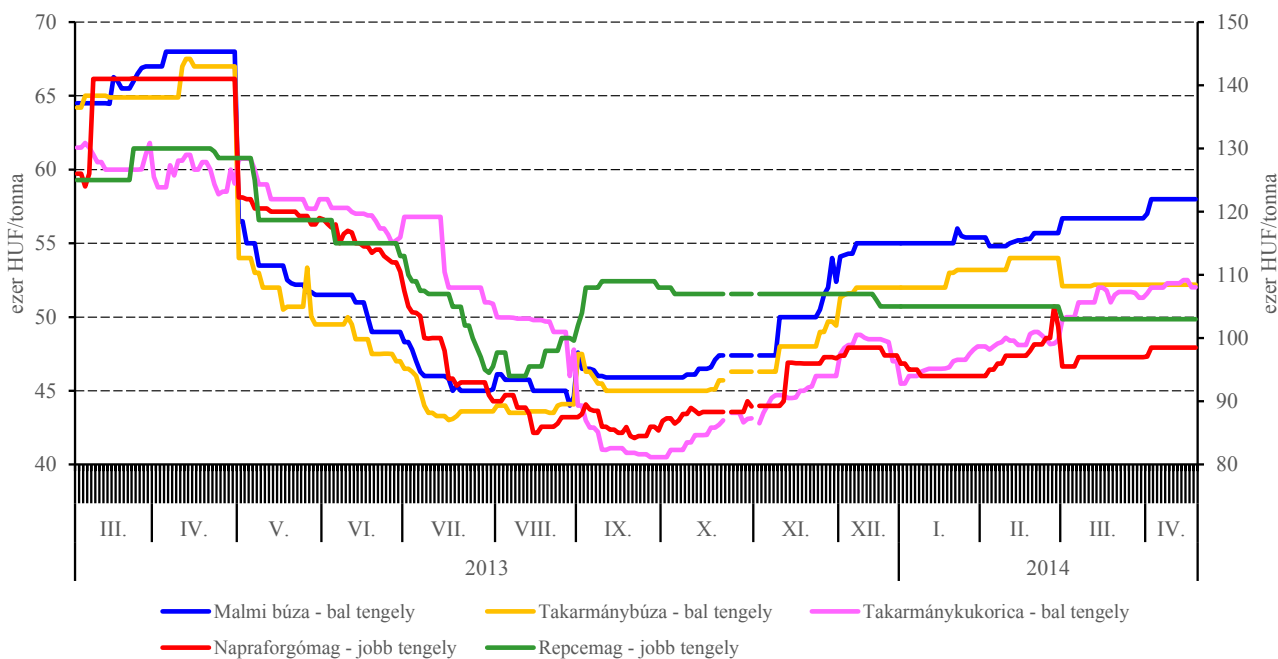
GABONA ÉS OLAJNÖVÉNY

A főbb termények legközelebbi határidőre szóló jegyzései a chicagói és a párizsi árutőzsdén (2013-2014)



Forrás: CME Group, MATIF

A főbb termények legközelebbi határidőre szóló jegyzései a Budapesti Értéktőzsdén (2013-2014)



Forrás: BÉT

Az Európai Unióban az „E” kereskedelmi osztályba tartozó **sertés** vágóhídi belépési ára 1,56 euró/kilogramm hasított hideg súly volt 2014 márciusában, 9,5 százalékkal csökkent 2013 azonos hónapjához viszonyítva.

A frankfurti árutőzsdén a sertés májusi és júniusi határidőre szóló jegyzései kismértékben emelkedtek 2014. április 10-én az egy héttel korábbihoz képest. A németországi szerződéses ár (1,63 euró/kg hasított súly), valamint a West Fleisch (1,61 euró/kg hasított súly) felvásárlási ára 1,25 százalékkal nőtt 2014 16. hetén az előző hetihez viszonyítva, míg a Tönnies (1,61 euró/kg hasított súly) ára változatlan maradt. A következő hetekben a sertésárak növekedésére lehet számítani.

Az AKI vágási statisztikája szerint Magyarországon élősúlyban kifejezve 5 százalékkal emelkedett a sertések vágása 2014 első két hónapjában az előző év hasonló időszakához képest.

A KSH adatai alapján Magyarország élősértés-kivitele 8 százalékkal mérséklődött 2014 januárjában az egy évvel korábban külfiacon eladott mennyiséghez képest. Az élősértés-behozatal az előző évi mennyiségtől 12 százalékkal maradt el. A nemzetközi piacon 2 százalékkal kevesebb sertéshúst értékesítettünk, a sertéshúsimport 10 százalékkal csökkent. Magyarország élő sertésből nettó exportőr, míg sertéshusból nettó importőr volt a vizsgált időszakban.

Az AKI PÁIR adatai alapján a vágósertés termelői ára 466 forint/kg hasított súly volt 2014 márciusában, több mint 4 százalékkal csökkent az egy évvel korábbihoz képest. A részletekért kattintson **IDE**.

Az Európai Bizottság rövid távú előrejelzése szerint a Közösség **tojás**termelése 0,4 százalékkal 7,3 millió tonnára emelkedik 2014-ben az előző évihez képest. Németországban várhatóan 0,6 százalékkal mérséklődik a tojás kibocsátása az idén, Magyarországon a termelés 2,6 százalékos csökkenése várható.

Az Európai Bizottság adatai alapján 2014 márciusában az L méretosztályú tojás uniós átlagára 129,5 euró/100 kg volt, ami 5 százalékkal maradt el az előző év azonos időszakának árszintjétől. Magyarországon az étkezési tojás (M+L) csomagolóhelyi értékesítési ára 21,80 forint/db volt 2014 márciusában, 1 százalékkal csökkent az előző év hasonló időszakához viszonyítva. A részletekért kattintson **IDE**.

Az EU-ban az egész **csirke** átlagára 193,7 euró/100 kg volt 2014 márciusában, nem változott számottevően egy év alatt. Magyarországon a vágócsirke termelői ára (274 forint/kg) 9,3 százalékkal volt alacsonyabb 2014. márciusban, mint az előző év azonos hónapjában.

Az EU-ban a **fiatal bika** „R3” kereskedelmi osztály vágóhídi belépési ára 3,76 euró/kg hasított hideg súly volt 2014 márciusában, 4 százalékkal csökkent az egy évvel korábbihoz képest. A tehén „O3” ára 10 százalékkal, az üsző „R3” ára 3 százalékkal esett.

A KSH adatai szerint Magyarország élőmarha-exportja 21 százalékkal emelkedett, míg élőmarha-importja a felére zuhant az idei esztendő első hónapjában az előző évihez képest. A marhahúsexport 12 százalékkal csökkent, az import volumene nem változott számottevően.

Az AKI PÁIR adatai szerint a vágótehén ára 13 százalékkal, a vágóüszőé 11 százalékkal csökkent, a fiatal bikáé stagnált 2014 márciusában az előző év hasonló időszakához viszonyítva.

Az EU-ban a könnyű **bárány** ára 1 százalékkal volt alacsonyabb 2014 márciusában, mint egy évvel korábban, ugyanakkor a nehéz bárány ára 6,5 százalékkal emelkedett. Az AKI PÁIR adatai alapján Magyarországon a vágóbárány ára 2014 márciusában 6 százalékkal maradt el az egy évvel korábbi átlagártól. Húsvét előtt a kereslet élénkülése a bárányárak emelkedését eredményezte.

A vágóállatok termelői ára Magyarországon

Megnevezés	Mértékegység	2013. március	2014. február	2014. március	2014. március/ 2013. március (százalék)	2014. március/ 2014. február (százalék)
Vágósertés	HUF/kg hasított súly	488	469	466	95,61	99,31
Vágómarha	HUF/kg hasított súly	689	583	603	87,52	103,53
Vágócsirke	HUF/kg élősúly	302	276	274	90,76	99,51
Vágópulyka	HUF/kg élősúly	389	393	392	100,75	99,78
Vágóbárány	HUF/kg élősúly	812	801	761	93,71	94,98

Forrás: AKI PÁIR

Az AKI PÁIR adatai szerint Magyarországon a nyers-tej termelői átlagára 109,33 forint/kg volt 2014 márciusában, ami 18 százalékos emelkedést jelent az előző év azonos hónapjához képest. A nyerstej felvásárlása 4 százalékkal nőtt ugyanebben az összehasonlításban. A fehérjetartalom 0,04 százalékpontos, a zsírtartalom 0,06 százalékpontos mérséklődése ellenére a nyerstej ára nem változott márciusban a februárhoz képest.

Az olaszországi Veronában a nyerstej azonnali (spot) piaci ára a 2013. 48. és 2014. 15. hét között 27 százalékkal csökkent. Magyarországon a nyerstej kiviteli ára 119,64 forint/kg volt 2014 márciusában, az egy évvel korábbihoz viszonyítva 13,5 százalékkal emelkedett, és 9,5 százalékkal haladta meg a belpiaci árat. A termelők és a kereskedők, valamint a feldolgozók nyerstejkivitele egyaránt 10 százalékkal nőtt a vizsgált időszakban. Az olaszországi Veronában a nyerstej azonnali (spot) piaci ára április 14-én áfa és szállítási költség nélkül 38,5 euró/100 kg, Lodi városában ugyanekkor áfa és szállítási költség nélkül, 60 napos fizetési határidővel 39 euró/100 kg volt.

A németországi Élelmiszer-gazdasági Kutató Központ (ife) havi rendszerességgel közzéteszi a nyerstej alapanyagértékét 4,0 százalék zsír és 3,4 százalék fehérje beltartalomra vonatkozóan. Az alapanyagérték tükrözi a nyerstej összetevőinek (zsír, fehérje) árát, amelyet a hannoveri és a kempteni árutőzsde vaj és sovány tejpor jegyzései alapján határoznak meg. Márciusban a zsírérték 7 százalékkal, a fehérjeérték 5 százalékkal csökkent, így az alapanyagérték összességében 6 százalékkal esett egy hónap alatt.

A Rabobank márciusi előrejelzése szerint az Európai Unióban a tejfelvásárlás 4,8 százalékkal nőtt 2013 negyedik negyedében az előző év azonos időszakához viszonyítva. Ez a tendencia tovább folytatódott az idei év elején. A legerőteljesebb bővülés Észak- és Nyugat-

Európában figyelhető meg. A tejtermelés várhatóan egy hónappal a májusi csúcs előtt éri el a rendelkezésre álló feldolgozó kapacitást, ezért más régiókba szállíthatják az észak- és nyugat-európai nyerstejet. Ennek hatására csökkenhet e régiókban a tejtermelők árbevétele a következő hónapokban. A tejtermékek fogyasztása kismértékben emelkedett az EU piacán 2014 elején. A nyerstej ára a termelés szempontjából meghatározó régiókban elérte a 40 euró/100 kg-ot 2013 végén, ami 20 százalékkal volt magasabb az egy évvel korábbinál, ugyanakkor a takarmány ára csökkent, így a tejtermelés árbevétele nőtt. A kedvező őszi időjárást enyhe tél követte, ezért javult a legelők állapota és nőtt a szilázs mennyisége. A takarmány minőségének javulása miatt a tejtermelőknek kevesebb takarmányra volt szükségük, ezért csökkentek kiadásai. Az EU tejtermelése 4 százalékkal emelkedhet 2014 első félévében az előző év azonos időszakához képest, ami az export bővülését eredményezheti. A világpiacon (FOB Óceánia) márciusi kismértékű csökkenése jelezte, hogy a piac fordulóponthoz ért. Az exportkínálat első félévi erőteljes növekedése és Kína keresletének lanygulása 2014 második félévében már a világpiacon tejtermékek mérséklődését eredményezheti. A tejkvóta megszüntetése előtti utolsó, 2014/2015. tejkvótaévben (április-március) nem valószínű, hogy az elmúlt kilenc hónap kedvező időjárási feltételei megismétlődnek, és a tejtermelés árbevétele is csökken, így a termelők – a 2013/2014. tejkvótaévhez hasonlóan – kevésbé akarják majd túllépni a tejkvótát, mivel ekkor büntetést kell fizetniük. Ez lassítja a tejtermelés növekedését, ezért 2014 második félévében már csak 1 százalékkal emelkedhet a kibocsátás. A tejkvóta megszűnésével, 2015 első félévében az EU kivitele jelentősen bővíthet, mivel már nem kell az országoknak termelésüket a tejkvóta alatt tartani.

A részletekért kattintson **IDE**.

A nyerstej termelői átlagára, a nyerstej kiviteli ára Magyarországon, valamint a nyerstej azonnali ára Olaszországban

Megnevezés	2013. március	2014. február	2014. március	HUF/kg	
				2014. március/ 2013. március (százalék)	2014. március/ 2014. február (százalék)
Nyerstej termelői átlagára Magyarországon	92,41	109,39	109,33	118,30	99,95
Nyerstej kiviteli ára Magyarországon	105,44	124,83	119,64	113,47	95,84
Azonnali (spot) piaci ár Verona	119,73	140,32	133,60	111,59	95,21
Azonnali (spot) piaci ár Lodi	119,73	138,77	129,32	108,01	93,19

Megjegyzés: átszámítva az MNB hivatalos középárfolyamán.

Forrás: AKI PÁIR, CCIAA di Verona, CCIAA di Lodi

A Budapesti Nagybani Piacon a gömb típusú paradicsomot mérettől függően 520-550 forint/kg, a fürtös paradicsomot 600-670 forint/kg, a koktélpáradicsomot 1400-1600 forint/kg termelői áron értékesítették a 16. héten. A hazai szabadföldi fejes káposzta 70 forint/kg, a kelkáposzta 150 forint/kg leggyakoribb áron volt jelen a kínálatban. A belpiaci újbúrgonya termelői ára 450 forint/kg körül alakult.

A **primőr zöldségfélék** felhozatala az ilyenkor szokásos mennyiségnél nagyobb, az árak alacsonyabbak az egy évvel korábbinál. A berakó uborkát 480-600 forint/kg átlagáron, a fejes káposztát 260-300 forint/kg, a kelkáposztát 330-400 forint/kg, a petrezselyemgyökeret 240 forint/csomó, a gumós zellert 100-130 forint/darab leggyakoribb áron kínálták a 16. héten. Elkezdődött a hazai spárga értékesítése is, a fehér és a zöld spárga termelői ára 900 forint/kg volt a 16. héten. A banán nagykereskedelmi ára márciusban néhány hét alatt kilogrammonként 80-100 forinttal emelkedett.

Az EU **salátatermelése** 2,2-2,3 millió tonna körül alakul évente. Spanyolország az Unió legnagyobb salátatermelője (850-870 ezer tonna/év). A salátát még télen sem szükséges természetöberendezésben termelni, mert az ország időjárási adottságai ebben az évszakban is lehetőséget nyújtanak a szabadföldi termesztésre. Spanyolország fejessaláta-exportja – elsősorban az EU belső piacára – 6 százalékkal 419 ezer tonnára, a többi salátaféle kivitele alig 1 százalékkal 261 ezer tonnára emelkedett 2013-ban az egy évvel korábbihoz képest.

Magyarországon a fejes saláta egy főre jutó fogyasztása 2-3 kg, míg Nyugat-Európában 2,5-5 kg között alakul évente. A hajatott salátafélék felülete 530 hektárra, a termése 5 százalékkal 35 ezer tonnára nőtt 2013-ban az előző évihez viszonyítva. A salátatermesztés pers-

pektivikus ágazat, a termesztési feltételek kedvezőek, a piaci adottságokat a termelők nagyobb fokú szervezethez képest jobban ki lehetne használni.

A *KSH* adatai szerint a fejes saláta felvásárlása 5 százalékkal 4,1 ezer tonnára emelkedett 2013-ban az egy esztendővel korábbihoz képest. A friss fogyasztási célú felvásárlás 8 százalékkal 2,2 tonnára, az ipari célú felvásárlás 2 százalékkal 1,8 ezer tonnára nőtt. A friss fogyasztásra szánt fejes saláta felvásárlási ára 13 százalékkal 238 forint/kg-ra emelkedett 2013-ban. A jégсалáta felvásárolt mennyisége 26 százalékkal 566 tonnára bővült, miközben a felvásárlási ára 46 százalékkal 278 forint/kg-ra növekedett.

A fejes saláta behozatala 17 százalékkal (2,4 ezer tonnára) csökkent. A legnagyobb beszállító Németország, ahonnan 1,5 ezer tonna fejes salátát érkezett tavaly. A kivitel 47 százalékkal 833 tonnára esett ugyanebben az összehasonlításban. A többi salátaféle (a fejes saláta kivételével) behozatala 21 százalékkal (5,4 ezer tonnára) emelkedett 2013-ban. A legnagyobb beszállító Spanyolország, ahonnan 4,1 ezer tonnát importáltunk. A kivitel 3 százalékkal 3,6 ezer tonnára nőtt 2013-ban az egy évvel korábbihoz képest. A legnagyobb célpiacunk Ausztria, ahova a kiszállított mennyiség 65 százaléka (2,3 ezer tonna) került 2013-ban. A fejes saláta behozatala 14 százalékkal, a többi salátaféléé 33 százalékkal emelkedett 2014 januárjában az előző év azonos időszakához képest.

A Budapesti Nagybani Piacon a fejes saláta termelői ára 15 százalékkal (154 forint/darab), a jégсалátáé 8 százalékkal volt alacsonyabb (185 forint/darab) 2014 1-16. hetén 2013 azonos időszakához viszonyítva. Az import fejes saláta nagykereskedelmi ára 18 százalékkal (134 forint/darab), a jégсалátáé 4 százalékkal (240 forint/darab) csökkent a vizsgált időszakban.

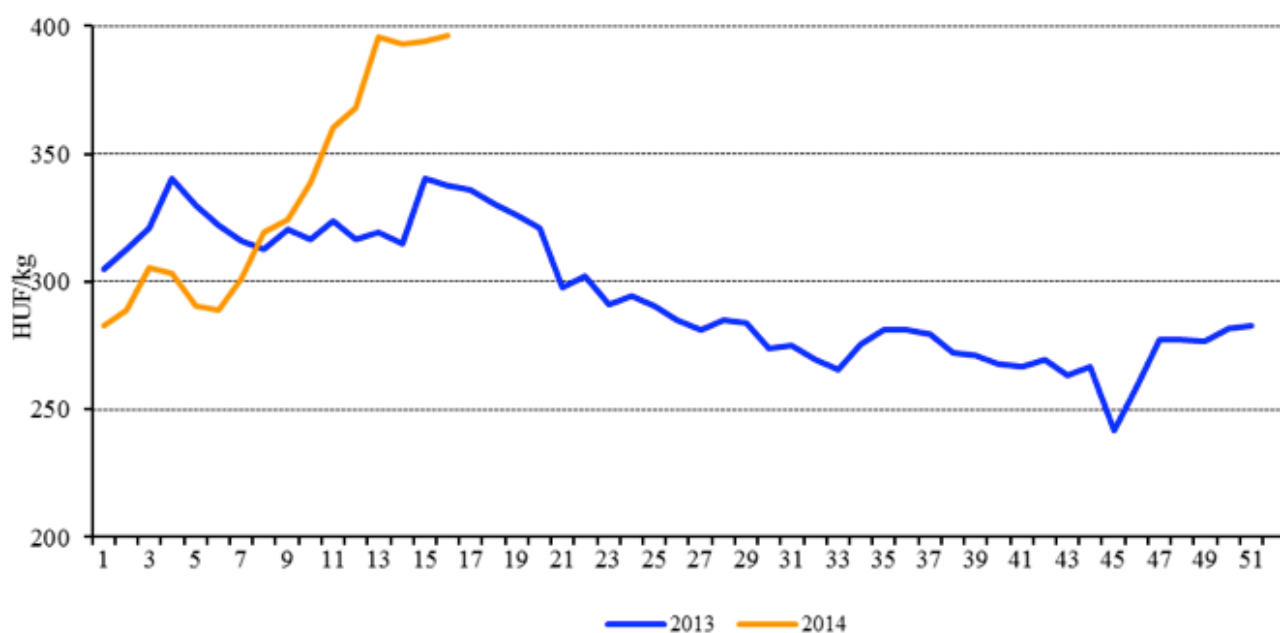
Néhány belföldi zöldségféle és gyümölcs leggyakoribb bruttó termelői ára a Budapesti Nagybani Piacon

Megnevezés	2013. 1-16. hét	2014. 1-16. hét	HUF/kg
			2014. 1-16. hét/ 2013. 1-16. hét (százalék)
Burgonya	125	117	93,6
Vöröshagyma	88	111	126,1
Fejes káposzta	74	60	81,0
Sárgarépa	96	87	90,6
Petrezselyemgyökér	329	441	134,0
Alma	171	162	94,7

Forrás: AKI PÁIR

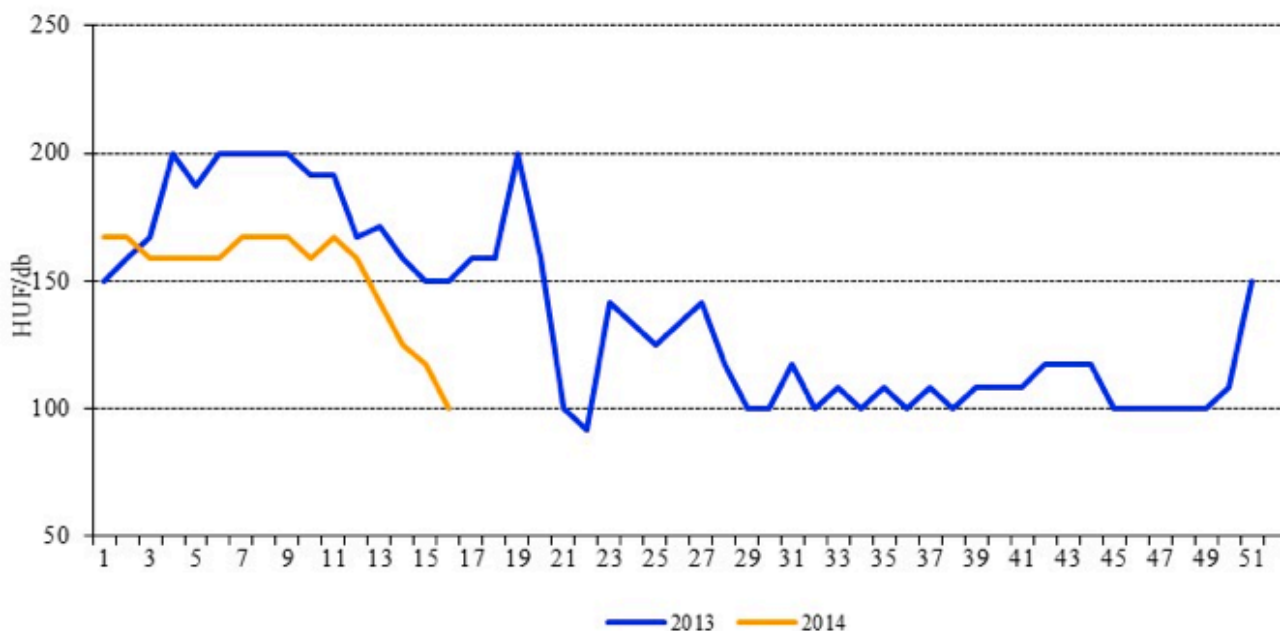
ZÖLDSÉG ÉS GYÜMÖLCS

A banán nagykereskedelmi ára a Budapesti Nagyban Piacon



Forrás: AKI PÁIR

A belföldi saláta leggyakoribb bruttó termelői ára a Budapesti Nagyban Piacon



Forrás: AKI PÁIR

A mezőgazdasági- és élelmiszeripari termékek kivitele 644 millió eurót, behozatala 408 millió eurót, az agrár-külkereskedelmi forgalom 236 millió euró aktívumot eredményezett 2014 januárjában. A kivitel értéke csak 0,5 százalékkal, a behozatal értéke 7,5 százalékkal haladta meg az egy évvel korábbit, így az egyenleg 10 százalékkal kevesebb, mint 2013 januárjában volt.

2014 januárjában az agrárexport árbevételének ötödét a gabonaexport révén érték el. Az élelmezésre alkalmas húsfélék az exportérték 12, az állati takarmányok a 11 százalékát biztosították. Jelentős árbevétel eredményezett még az olajos magvak, az állati és növényi zsírok olajok, a zöldség- és gyümölcskészítmények, a különböző ehető készítmények árucsoportja, melyek egyenként 5-6 százalékos arányt értek el az agrárexportban. Az agrárimport legnagyobb értékű árucsoportjai 2014 januárjában a húsfélék, a cukor, illetve a különböző ehető készítmények voltak. Mindezek mellett nagy értékben importáltunk még tejterméket, állati

takarmányt. A felsoroltak aránya az agrárimportban 8-10 százalék volt 2014 januárjában.

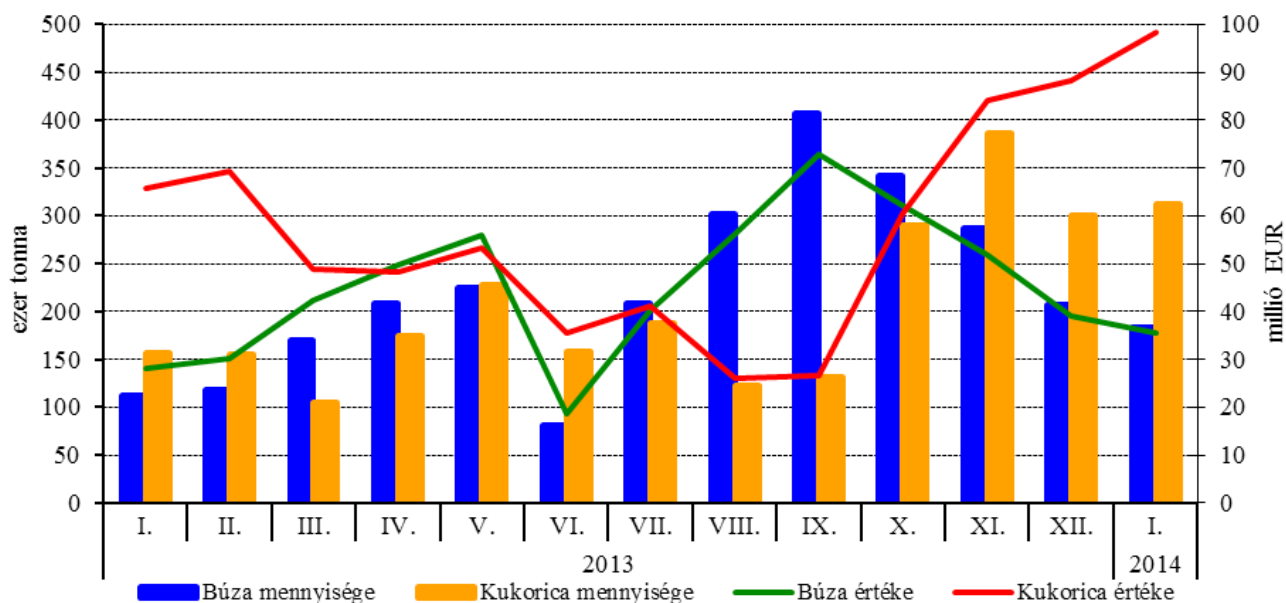
Az élősertés és a sertéshús külkereskedelmi forgalma egyaránt elmaradt az egy évvel korábbi szinttől, amelyet elsősorban a volumencsökkenés okozott, de az árak sem érték el a 2013. januári szintet. A baromfihús export volumene és ára is emelkedett. A tej exportvolumene megközelítette a 2013. januári szintet, de a behozott mennyiség felére esett. A két kiemelt gabonaféle, a búza és a kukorica kivitele csaknem kétszeresére nőtt. A repce exportvolumene 30 százalékkal csökkent, a napraforgómagé másfélszeresére emelkedett, ugyanakkor napraforgómag-olajból 30 százalékkal kevesebbet szállítottunk külföldre. Drasztikusan esett a cukorexport, a 2014. januári mennyiség alig 30 százaléka az egy évvel korábbinak, az import viszont három és félszeresére nőtt. A csokoládé exportvolumene az előző évi szinten maradt. Az állati takarmányok kivitele emelkedett.

Az élelmiszergazdaság külkereskedelmének alakulása

Megnevezés	Export			Import		
	2013. január (millió EUR)	2014. január (millió EUR)	változás (százalék)	2013. január (millió EUR)	2014. január (millió EUR)	változás (százalék)
I. áruosztály: Élő állatok, állati termékek	141	140	99,4	100	88	88,3
ebből: élő sertés	9	8	86,8	7	6	82,0
sertéshús	24	23	96,2	34	25	73,9
baromfihús	33	37	112,5	5	6	109,6
tej	15	17	112,3	7	4	63,8
II. áruosztály: Növényi termékek	186	218	117,1	88	104	118,3
ebből: búza	28	36	127,3	1	2	330,0
kukorica	66	98	149,4	9	18	207,6
repce	15	8	55,9	4	2	53,4
napraforgó	28	27	95,2	10	9	86,2
III. áruosztály: Állati és növényi zsír és olaj; ezek bontási terméke; elkészített ételzsír; állati és növényi eredetű viasz	66	38	56,8	20	20	102,5
ebből: napraforgó olaj	57	32	55,8	1	2	116,5
margarin	1	0	81,2	5	5	96,8
IV. áruosztály: Élelmiszer-készítmények; italok, alkoholtartalmú folyadékok és ecet; dohány és elkészített dohánypótlók	248	249	100,4	172	196	113,8
ebből: cukor	9	2	26,2	13	34	256,8
csokoládé	10	12	115,5	14	17	116,0
állati takarmány	46	56	120,5	12	12	102,9
Összesen	641	644	100,5	380	408	107,5

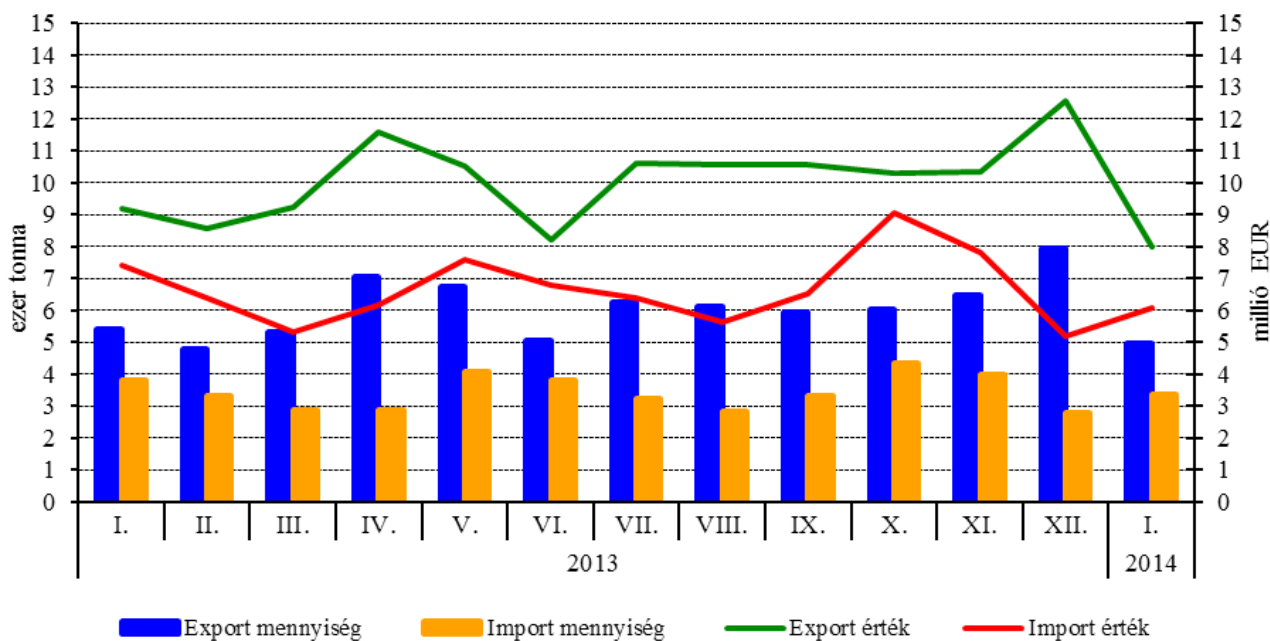
Forrás: KSH adatok alapján ASIR összeállítás

A búza és a kukorica exportjának havi alakulása



Forrás: KSH adatok alapján ASIR összeállítás

Az élő sertés külkereskedelmi forgalmának havi alakulása



Forrás: KSH adatok alapján ASIR összeállítás

A 2014. márciusi reprezentatív növényvédő szer értékesítési adatok alapján a gazdálkodók a tavaszi vetésű szántóföldi növények talajfertőtlenítő munkáit folyamatosan végzik, amelyet a Force 1,5 G rovarölő szer februárhoz képest ötszörösére megnövekedett forgalma is jól jelez. A korán érkezett tavasz nemcsak a korai talaj-előkészítő munkákat tette lehetővé, hanem a tavaszi kultúrák vetésidejének előbbre hozatalát is.

Az operatív tájékoztató jelentések alapján kijelenthetjük, hogy április közepéig az idei előirányzott napraforgó vetésterület (620 ezer ha) több mint a felén befejeződtek a vetési munkálatok. A tavaszi vetésű növények közül hagyományosan a napraforgó kerül hamarabb a földbe a takarmánykukoricához képest, hiszen a hűvö-

sebb talajhőmérsékletet is jól tűri. A kukorica esetében a tervezett 1,25 millió hektáros termőterület mintegy egyharmadán valósult meg a mag földbe juttatása.

Az erő- és munkagép tárgyhavi kereskedelme is tükrözi az aktuális mezőgazdasági körképet, hiszen az előző hónaphoz képest megnőtt mind az általunk megfigyelt teljesítménykategóriájú traktorok, műtrágyaszóró (függesztett kivételű) és kukorica vetőgépek forgalma.

Az őszi káposztarepce Dél-Dunántúlon már március végén virágba borult, amit a Pictor fantázianevű gombaölő szer megnövekedett tárgyhavi felhasználása is mutat. A szer kijuttatásának optimális ideje a repce virágzásának kezdete. A napraforgó esetében még nem érkezett el a védekezés ideje.

Egyes mezőgazdasági inputok értékesítési átlagárának (áfa nélkül) alakulása

Megnevezés	2014. február	2014. március	2014. március/ 2014. február (százalék)
Műtrágyafélék (HUF/tonna)			
Ammóniumnitrát (N34)	83 647,0	85 652,5	102,4
Mészammonsalétrom (MAS)	72 797,5	75 092,9	103,2
Szuperfoszfát (P18-20,5)	70 155,0	69 052,2	98,4
Káliumklorid (K60)	99 989,9	103 180,4	103,2
MAP (NP 11:52)	133 256,1	142 543,6	107,0
NPK 15:15:15	106 509,5	110 482,6	103,7
Növényvédő szerek (HUF/kg, HUF/liter)			
PICTOR SC (1 liter)	22 580,9	22 730,6	100,7
FORCE 1,5 G (20 kg)	1 845,2	1 907,6	103,4
BISCAYA (3 liter)	17 551,7	20 407,8	116,3
PULSAR 40 (5 liter)	11 224,7	10 983,3	97,8
LAUDIS (5 liter)	6 592,3	6 650,7	100,9
REGLONE AIR (5 liter)	-	6 189,2	-
MONSOON (5 liter)	-	6 519,8	-
Mezőgazdasági gépek (HUF/darab)			
67-103 KW (91-140 LE) traktor	15 168 213,3	16 624 384,2	109,6
Kukorica vetőgép	8 886 821,6	12 626 782,6	142,1
Váltvaforgató eke	3 439 226,1	4 942 117,5	143,7
Műtrágyaszóró gép (függesztett)	2 035 702,7	2 319 259,9	113,9

Forrás: AKI ASIR

