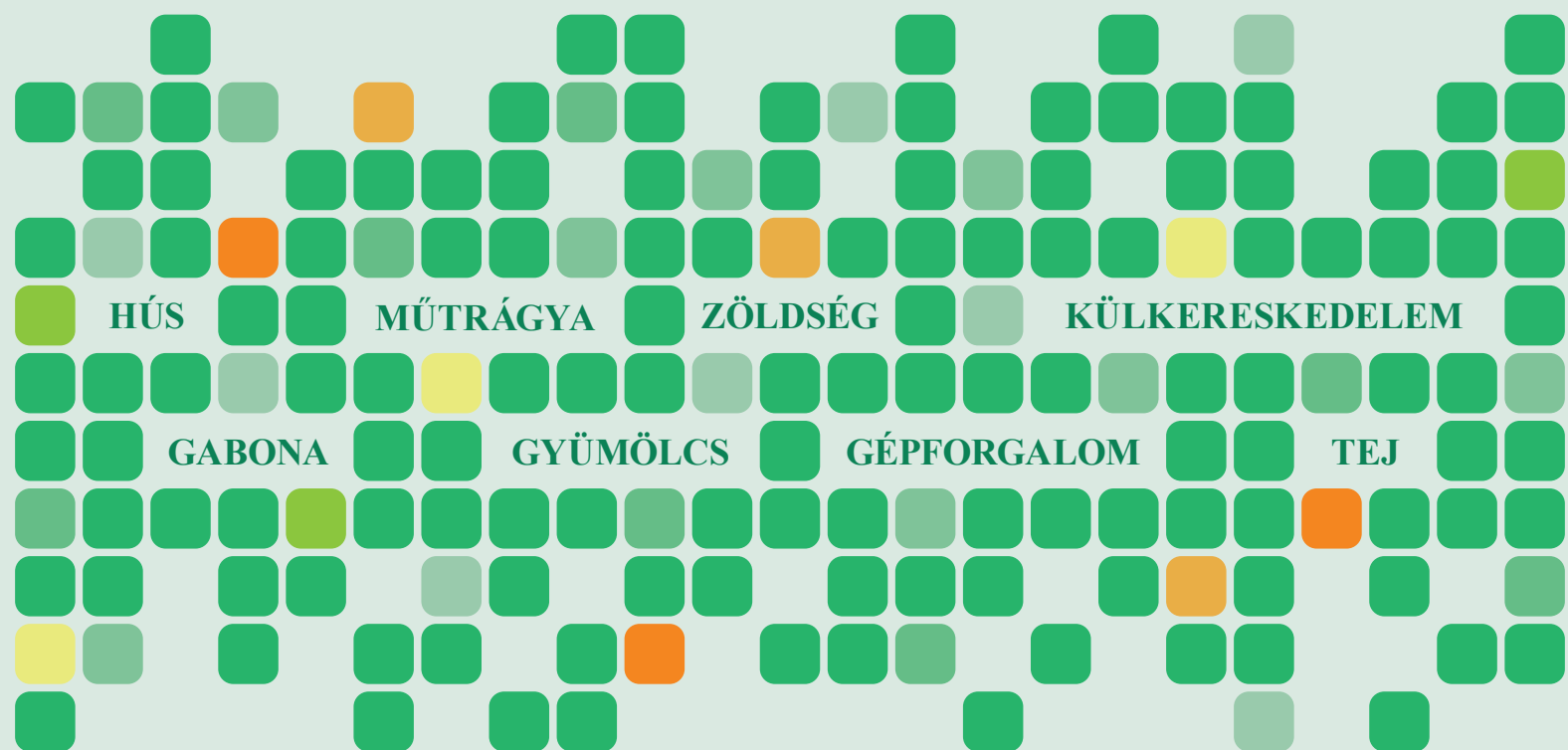


2014. MÁRCIUS

# AGRÁRPIACI INFORMÁCIÓK

Az Agrárgazdasági Kutató Intézet havonta megjelenő kiadványa



## Agrárpiaci Információk 2014. március

Szerkesztette  
Stummer Ildikó  
Vágó Szabolcs

### Kiadó

Agrárgazdasági Kutató Intézet  
H-1093 Budapest, Zsil utca 3-5.  
Postacím: H-1463 Budapest, Pf.: 944.  
Telefon: (+36 1) 476-6093  
Fax: (+36 1) 217-8111  
e-mail: aki@aki.gov.hu

### Internetes elérhetőségek

Agrárgazdasági Kutató Intézet  
<https://www.aki.gov.hu>

Piaci Árinformációs Rendszer (PÁIR)  
<https://pair.aki.gov.hu>

Agrárstatisztikai Információs Rendszer (ASIR)  
<https://asir.aki.gov.hu>

## Tartalomjegyzék

Gabona és olajnövény .....	3
Hús .....	5
Tej.....	7
Zöldség és Gyümölcs.....	8
Külkereskedelem.....	9
Inputok .....	11
Vágás.....	12
Növényvédő szer.....	14

Minden jog fenntartva. A kiadvány bármely részének sokszorosítása, adatainak bármilyen formában (nyomtatott vagy elektronikus) történő tárolása vagy továbbítása, illetőleg bármilyen elven működő adatbázis kezelő segítségével történő felhasználása csak a kiadó előzetes írásbeli engedélyével történhet.



Nemzeti Fejlesztési Ügynökség  
[www.ujszecsenyiterv.gov.hu](http://www.ujszecsenyiterv.gov.hu)  
**06 40 638 638**



A projekt az Európai Unió támogatásával, az Európai Regionális Fejlesztési Alap társfinanszírozásával valósul meg.

A Tallage francia piacelemző cég várakozásai szerint 137,5 millió tonna **búzát** takaríthatnak be az idén az EU-ban, a 2013. évi 2,8 millió tonnával meghaladó mennyiséget. A közösségi búzafelhasználás 4,1 millió tonnával 116,2 millió tonnára emelkedhet a következő, 2014/2015. gazdasági évben. A humán célú fogyasztásnál nagyobb mértékben nőhet a takarmányozásra szánt volumen. Az EU kenyérgabonából előreláthatóan 3,1 millió tonnát importál. A fekete-tengeri térségből 0,7 millió tonna termés érkezik, szemben a korábbi szezonokat jellemző 1,7, illetve 3,6 millió tonnával. Az EU a nagyobb belső felhasználás miatt a folyó szezonhoz képest 11 százalékkal kevesebb búzát értékesíthet a világpiacra a 2014/2015. gazdasági évben.

A francia elemzők az EU következő gazdasági évi **kukoricatermését** 65,1 millió tonnára becsülik, ez 0,5 millió tonnával múlna felül a folyó gazdasági év kibocsátását. A kukorica-felhasználás 3,3 millió tonnával 70,4 millió tonnára eshet a jelzett időszakban, mivel kevesebb termés kerülhet takarmányozásra. Amennyiben a 2014. évi termés a várakozásoknak megfelelően alakul, az EU-28 harmadik országokból származó kukoricaimportja 3,3 millió tonnával 9,1 millió tonnára csökkenhet. Az Unión kívüli export elérheti a 2,4 millió tonnát.

Az Európai Bizottság februári rövid távú előrejelzésében 20,7 millió tonna **repcemag** betakarítását valószínűsíti a Közösségben az idén, ami a tavalyihoz hasonló mennyiség. A **napraforgómag** kibocsátása az előző évinél várhatóan alacsonyabb hozamok következtében 0,6 millió tonnával 8,1 millió tonnára csökkenhet. A repcemag szinte teljes egészében az Unión belül kerül majd feldolgozásra, és további 3 millió tonna importra lehet szükség.

A chicagói árutőzsdén (*CME/CBOT*) a búza legközelebbi határidőre szóló jegyzése tonnánként 23 (248 USD/tonnára), a kukoricáé 12 dollárral (189 USD/tonnára) emelkedett február 18. és március 17. között, köszönhetően az észak-amerikai áru iránti élénk keresletnek. A szójabab legközelebbi határidős ára 532 USD/tonna szinten tetőzött március 7-én, majd a következő hat tőzsdenapon 511 USD/tonnára eszketett. Az ár növekedésében döntő szerepet játszottak: az USA élénk exporttevékenysége, Kína várhatóan rekord mennyiségű szójababimportjáról szóló előrejelzés, továbbá a dél-amerikai termés körüli aggodalmak. A brazil betakarítás üteméről érkező kedvező hírek azonban valamelyest megnyugtatták a kedélyeket. A szójadarat az egy hónappal korábbihoz viszonyítva 11 dollárral alacsonyabb áron, 492 USD/tonna szinten jegyezték március 17-én.

A párizsi árutőzsdén (*MATIF*) a legközelebbi szállítási búzára 208 euró/tonna, a kukoricára 184 euró/tonna, a repcemagra 397 euró/tonna áron szerződtek március 17-én.

A Budapesti Értéktőzsde (*BÉT*) árupiaci szekciójában a májusi szállítási malmi búzával 56-57 ezer forint/tonna, az augusztusival 51-53 ezer forint/tonna áron kereskedhettek a piaci szereplők február 18. és március 17. között. Az elmúlt egy hónapban alig változott a termés határidős ára. A takarmánykukorica 1500-2800 forint/tonna emelkedést követően 50-52 ezer forint/tonna körüli áron várt eladásra március közepén. A napraforgómag októberi jegyzése 1900 forinttal 97 ezer forint/tonnára emelkedett, a repcemag májusi ára ellenben 103 ezer forint/tonna szinten stagnált a megfigyelt időszakban. Az AKI PÁIR adatai szerint a gabonafélék és az olajmagvak termelői ára a világpiaci tendenciát követve 1-10 százalékkal nőtt 2014 februárjában januárhoz képest, de még így sem érte el az egy évvel korábbi szintet. A részletekért kattintson **IDE**.

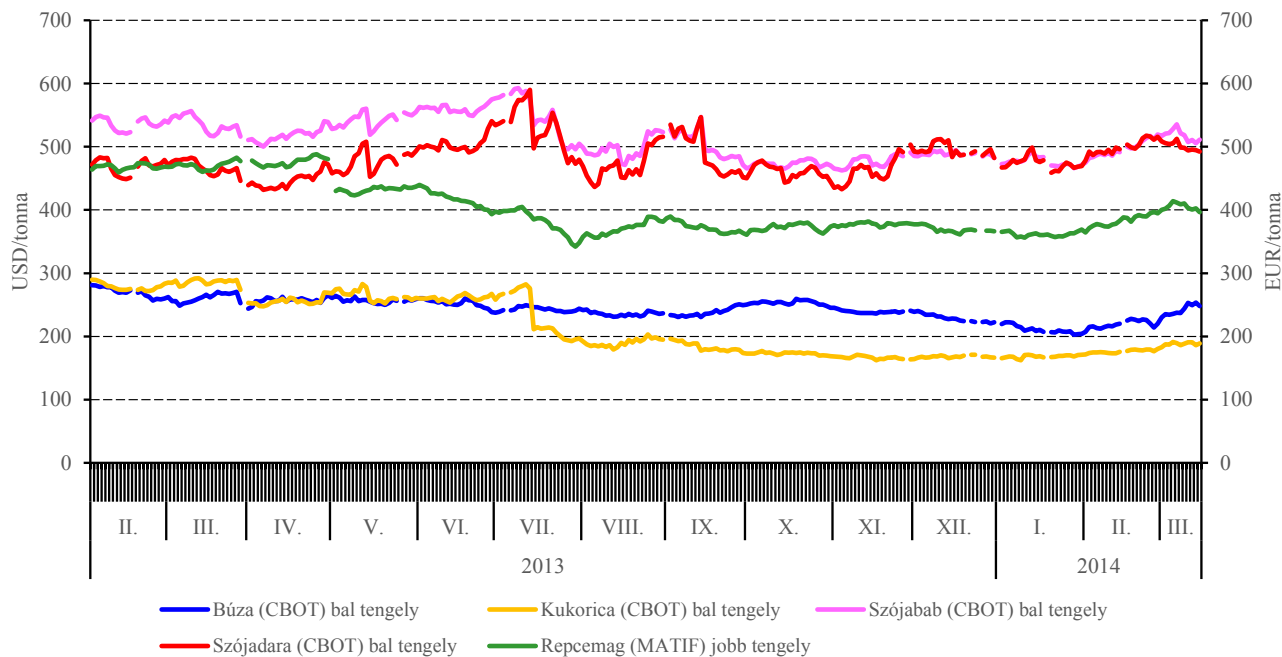
### A gabonafélék és az olajnövények termelői ára Magyarországon

Megnevezés	2013. február	2014. január	2014. február	HUF/tonna	
				2014. február/ 2013. február (százalék)	2014. február/ 2014. január (százalék)
Étkezési búza	67 252	52 518	54 389	80,9	103,6
Takarmánybúza	62 663	47 865	52 838	84,3	110,4
Takarmánykukorica	62 728	44 358	45 845	73,1	103,4
Napraforgómag	137 262	97 435	98 432	71,7	101,0
Repcemag	142 985	113 647	118 149	82,6	104,0

Forrás: AKI PÁIR

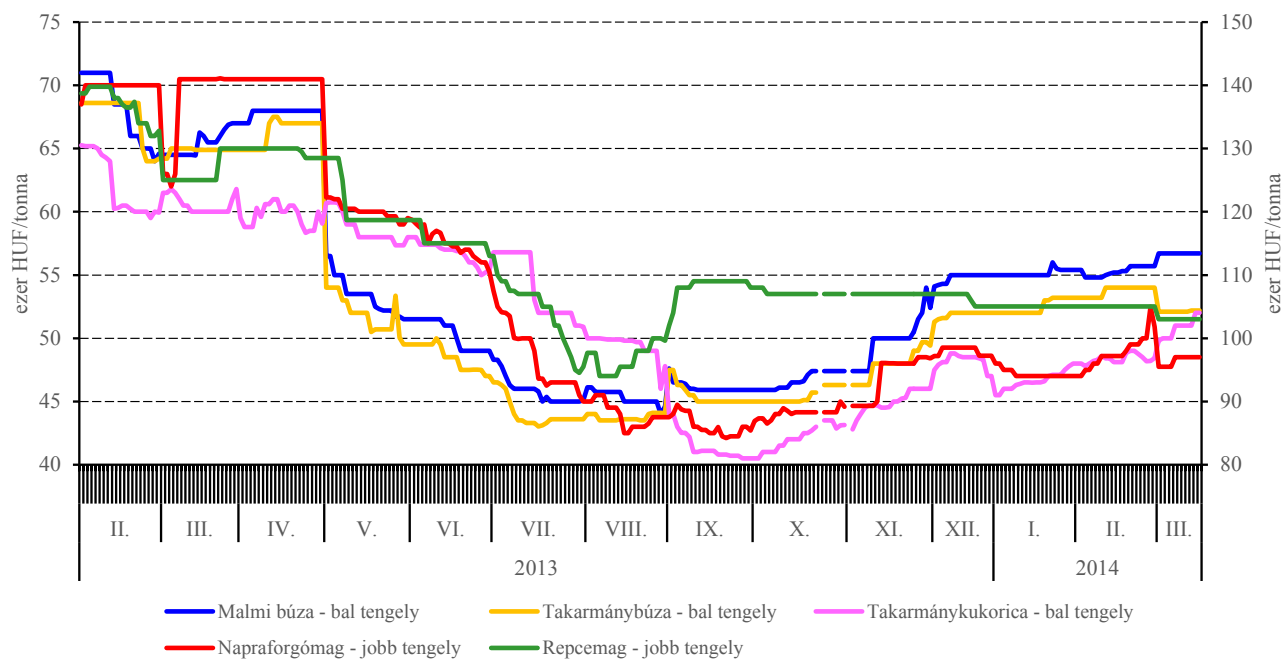
# GABONA ÉS OLAJNÖVÉNY

## A főbb termények legközelebbi határidőre szóló jegyzései a chicagói és a párizsi árutőzsdén (2013-2014)



Forrás: CME Group, MATIF

## A főbb termények legközelebbi határidőre szóló jegyzései a Budapesti Értéktőzsdén (2013-2014)



Forrás: BÉT

Az Európai Bizottság február végén megjelent rövid távú előrejelzése szerint az Unió **sertéshústermelése** várhatóan 22,6 millió tonna körül alakul 2015-ben, nem változik lényegesen az előző évi mennyiséghez képest. Az EU-28 előreláthatóan 2,2 millió tonna sertéshúst exportál majd 2015-ben, a sertéshús importját 17 ezer tonna körül valószínűsítik.

Az EU-ban az „E” kereskedelmi osztályba tartozó sertés vágóhídi belépési ára 1,6 euró/kilogramm hasított hideg súly volt 2014 februárjában, 6,3 százalékkal csökkent az egy évvel korábbihoz viszonyítva.

A frankfurti árutözsde a sertés márciusi, áprilisi és májusi határidőre szóló jegyzései kismértékben emelkedtek 2014. március 13-án az egy héttel korábbihoz képest. Ennek alapján a sertés árának növekedésére lehet számítani a következő hetekben.

Az uniós sertéspiac szempontjából meghatározó németországi és hollandiai vágóhidak 1,5 százalékkal emelték az átvételi árat 2014. 11. hetében az előző hetéhez viszonyítva.

A *KSH* adatai alapján Magyarország élősertés-kivitele 8 százalékkal haladta meg 2013-ban az egy évvel korábban külfiacon eladott mennyiséget. Az élősertés-behozatal az előző évi mennyiségtől 7 százalékkal maradt el. A nemzetközi piacon 1,3 százalékkal kevesebb sertéshúst értékesítettünk, azonban az export értékének csökkenése ennél nagyobb mértékű, 2,5 százalék volt. A sertéshúsimport volumene csaknem 5 százalékkal, az értéke több mint 10 százalékkal esett. Magyarország élő sertésből nettó exportőr, míg sertéshúsból nettó importőr volt tavaly.

Az *AKI PÁIR* adatai szerint a vágósertés termelői ára 470 forint/kg hasított súly volt 2014 februárjában, 2 százalékkal csökkent egy év alatt.

A részletekért kattintson **IDE**.

Az Európai Bizottság előrejelzése alapján az EU **baromfi**hús-termelése meghaladhatja a 13 millió tonnát 2015-ben. Az újonnan csatlakozott tagállamok ré-

szesedése növekvő tendenciát mutat, a kibocsátásuk 2015-re elérheti a 3 millió tonnát.

Az EU-ban az egész csirke átlagára 192,5 euró/100 kg volt 2014 februárjában, nem változott számottevően az előző év azonos hónapjához viszonyítva.

A *KSH* adatai szerint Magyarország 2013-ban 60 ezer tonna baromfihúst importált, 17 százalékkal többet, mint egy évvel korábban. A baromfihúsexport 206 ezer tonna volt 2013-ban, 6 százalékkal bővült 2012-höz képest. A kivitelben meghatározó a fagyasztott, darabolt csirkehús (53 ezer tonna), a hűtött, darabolt pulykahús (27 ezer tonna), de jelentős a kacsá- és liba-termékek aránya is.

Az *AKI PÁIR* adatai alapján a vágócsirke termelői ára 276 forint/kg volt 2014 februárjában, ami 7 százalékkal marad el az előző év azonos időszakának átlagárától. A részletekért kattintson **IDE**.

Magyarországon az étkezési **tojás** (M+L) csomagolóhelyi értékesítési ára 20,9 forint/db volt 2014 februárjában, ami 10 százalékos csökkenést jelent az előző év hasonló időszakához viszonyítva.

Az EU-ban a fiatal bika „R3” kereskedelmi osztály vágóhídi belépési ára 3,81 euró/kg hasított hideg súly volt 2014 februárjában, ez 3 százalékkal alacsonyabb az egy évvel korábbinál. A tehén „O3” ára 10 százalékkal, az üsző „R3” ára 2 százalékkal esett.

A *KSH* adatai szerint Magyarország élőmarha-exportja és importja egyaránt 19 százalékkal múlt alul 2013-ban az előző évi mennyiséget. A marhahús kivitele 1,5 százalékkal mérséklődött, a behozatala több mint 9 százalékkal volt kevesebb. Magyarország nettó exportőr volt élő szarvasmarhából és marhahúsból 2013-ban.

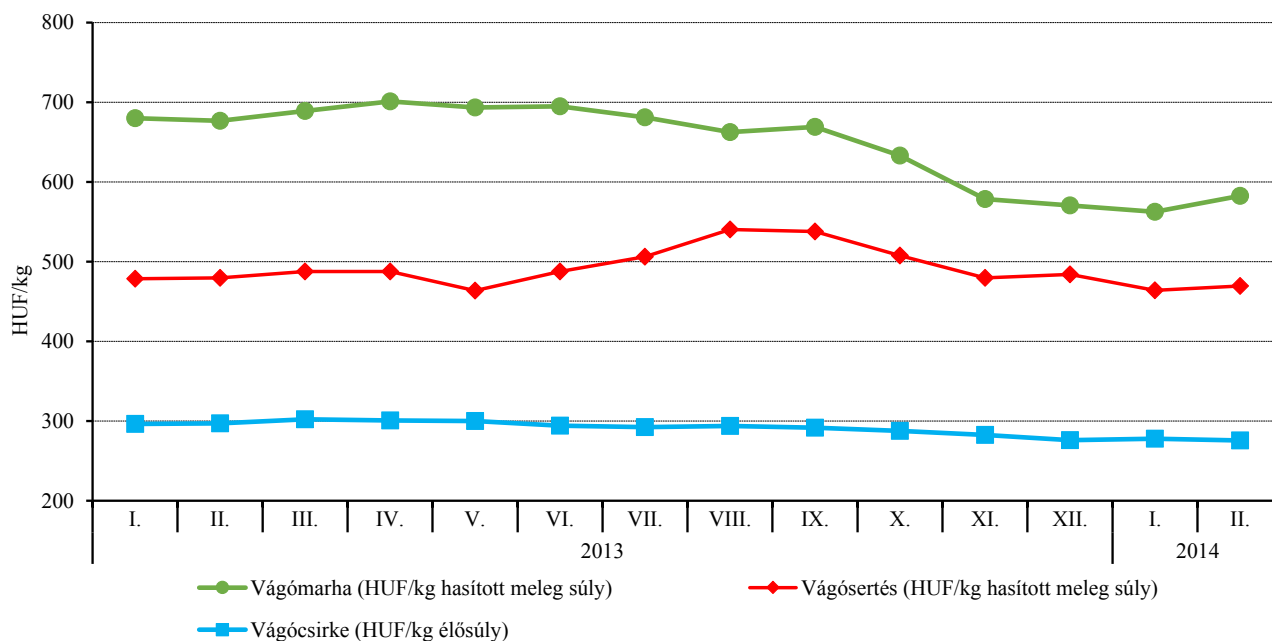
Az *AKI PÁIR* adatai szerint a fiatal bika termelői ára csaknem 6 százalékkal csökkent 2014 februárjában az előző év hasonló időszakához viszonyítva. A vágótehén ára 16 százalékkal, a vágóüsző 12 százalékkal esett a megfigyelt időszakban.

### A vágóállatok termelői ára Magyarországon

Megnevezés	Mértékegység	2013. február	2014. január	2014. február	2014. február/ 2013. február (százalék)	2014. február/ 2014. január (százalék)
Vágósertés	HUF/kg hasított súly	479,83	463,91	469,46	97,84	101,19
Vágómarha	HUF/kg hasított súly	676,90	562,57	582,62	86,07	103,56
Vágócsirke	HUF/kg élősúly	297,28	277,78	275,71	92,75	99,26
Vágópulyka	HUF/kg élősúly	388,98	390,92	393,10	101,06	100,56
Vágóbárány	HUF/kg élősúly	705,88	755,78	800,72	113,44	105,95

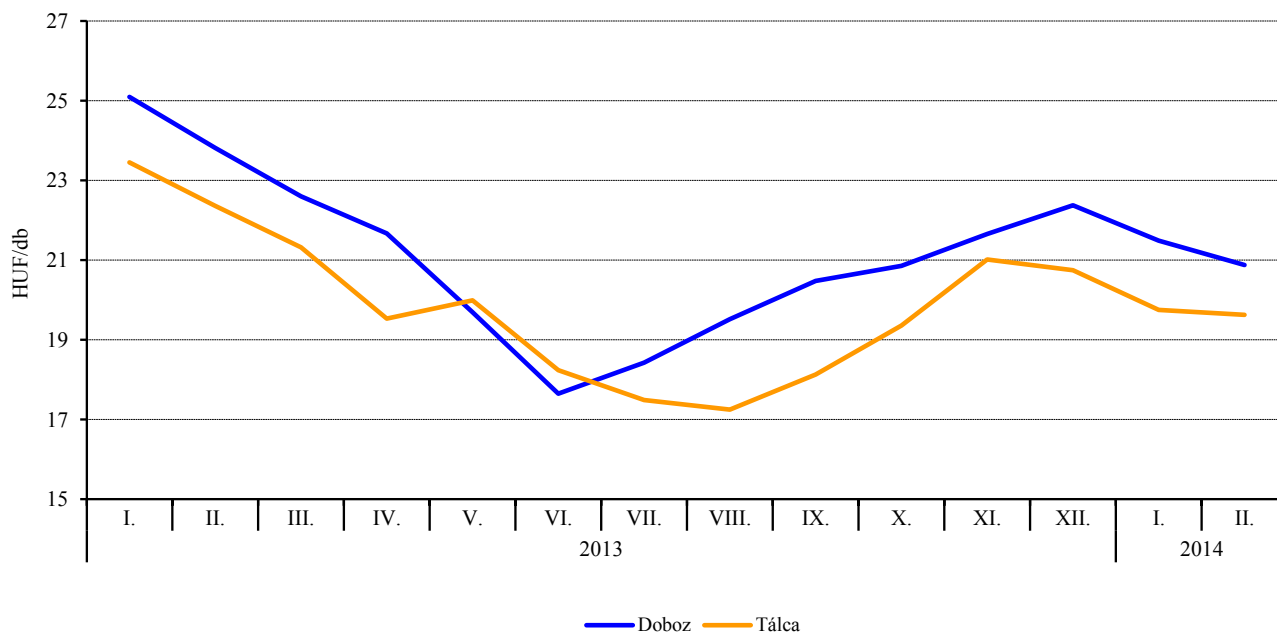
Forrás: AKI PÁIR

## A vágócsirke, a vágósertés és a vágómarha termelői ára (2013-2014)



Forrás: AKI PÁIR

## Az M+L méretosztályú étkezési tojás csomagolóhelyi értékesítési ára Magyarországon (2013-2014)



Forrás: AKI PÁIR

Az AKI PÁIR adatai szerint Magyarországon a nyers-tej termelői átlagára 109,39 forint/kg volt 2014 februárjában, ami 19 százalékos emelkedést jelent az előző év azonos hónapjához képest. A nyerstej felvásárlása 1 százalékkal mérséklődött ugyanebben az összehasonlításban.

Az olaszországi Veronában a nyerstej azonnali (spot) piaci ára a 2013. 48. és 2014. 11. hét közötti időszakban 18 százalékkal csökkent. Magyarországon a nyerstej kiviteli ára az egy évvel korábrinál 20 százalékkal magasabb (124,83 forint/kg) volt 2014 februárjában, és 14 százalékkal haladta meg a belpiaci árat. A termelők és a kereskedők nyerstejkivitele 9 százalékkal nőtt, míg a feldolgozóké 10 százalékkal esett a vizsgált időszakban, így a nyerstej exportja összességében 2,5 százalékkal emelkedett. Az olaszországi Veronában a nyerstej azonnali (spot) piaci ára március 17-én áfa és szállítási költség nélkül 43,0 euró/100 kg, Lodi városában március 10-én áfa és szállítási költség nélkül, 60 napos fizetési határidővel 41,5 euró/100 kg volt.

A németországi Élelmiszer-gazdasági Kutató Központ (ife) havi rendszerességgel közzéteszi a nyerstej alapanyagértékét 4,0 százalékos zsír és 3,4 százalékos fehérje beltartalomra vonatkozóan. Az alapanyagérték tükrözi a nyerstej összetevőinek (zsír, fehérje) árát, amelyet a hannoveri és a kempteni árutőzsde vaj és sovány tejpor jegyzései alapján határoznak meg. Februárban a zsírérték 6 százalékkal csökkent, a fehérjeérték nem változott, így az alapanyagérték összességében 3 százalékkal mérséklődött egy hónap alatt.

A KSH adatai alapján, Magyarországon a tejhasznú tehenek száma 3 százalékkal bővült, míg a kettős hasznosításúaké 30 százalékkal fogyott 2013. december elsején az egy évvel korábbihoz viszonyítva. A tejhasznú tehénállomány 82 százalékat a gazdasági szervezetek, 18 százalékat az egyéni gazdaságok tartották. A gazdasági

szervezetek tejhasznú tehénállománya egy év alatt 1 százalékkal, az egyéni gazdaságoké 9 százalékkal nőtt.

Magyarország nyerstejkivitele 12-szerese volt 2013-ban a behozatalnak. A nyerstej exportjának 81 százalékat a teljes, 12 százalékat a fölözött, 7 százalékat a félzsíros tej tette ki. A teljes nyerstej külpiaci értékesítése 3 százalékkal nőtt, míg a félzsírosé 9 százalékkal, a fölözötté 25 százalékkal csökkent. A teljes nyerstej 23 százaléka Horvátországba, 19 százaléka Olaszországba, 17 százaléka Romániába került. A fölözött nyerstej 72 százalékat Olaszországba szállítottuk.

Az Európai Bizottság előrejelzése alapján az EU-28 tejfelvásárlása 2014-ben előreláthatóan 143,6 millió tonna körül alakul, ami 1,8 százalékos növekedést jelent a 2013. évi mennyiséghez képest. Az EU-15-ben 2 százalékos, az EU-13-ban 0,3 százalékos emelkedésre számítanak az elemzők. A 2013/2014. tejkvótaévben (április-március) a tejfelvásárlás jelentősen nő Észtorországban, Hollandiában, Dániában, Belgiumban, Németországban, összességében kilenc tagország haladhatja meg a rendelkezésre álló tejkvótát.

Az Európai Unióban a tejkvóta megszüntetése után nem várható jelentős termelésbővülés, mivel az árak nem maradnak a 2013. és a 2014. évek rekordszintjén, valamint a legtöbb tagországban már eddig is jelentősen nőtt a tejtermelés. Az EU-28 tejfelvásárlása 2015-ben előreláthatóan 1,9 százalékkal emelkedik, az EU-15-ben 1,9 százalékos, az EU-13-ban 1,6 százalékos körüli növekedés várható. Ausztrál szakértők viszont arra számítanak, hogy a tejkvóta 2015. évi megszüntetése után emelkedhet a tejfelvásárlás Németországban, Franciaországban, Írországban, Lengyelországban, Hollandiában. Ugyanakkor a kevésbé termelékeny régiókban – különösen Bulgáriában és Romániában – a termelés csökkenése valószínűsíthető.

A részletekért kattintson [IDE](#).

### A nyerstej termelői átlagára, a nyerstej kiviteli ára Magyarországon, valamint a nyerstej azonnali ára Olaszországban

Megnevezés	2013. február	2014. január	2014. február	HUF/kg	
				2014. február/ 2013. február (százalék)	2014. február/ 2014. január (százalék)
Nyerstej termelői átlagára Magyarországon	92,22	107,70	109,39	118,62	101,57
Nyerstej kiviteli ára Magyarországon	104,33	125,31	124,83	119,65	99,62
Azonnali (spot) piaci ár Verona	117,28	141,86	140,32	119,65	98,91
Azonnali (spot) piaci ár Lodi	117,82	139,09	138,77	117,78	99,77

Megjegyzés: átszámítva az MNB hivatalos középárfolyamán  
Forrás: AKI PÁIR, CCIAA di Verona, CCIAA di Lodi

A Budapesti Nagyban Piacon a primőr belföldi paradicsomból különböző mérettartományban gömb és fürtös típust kínáltak 2014 12. hetén. A gömb típusú paradicsom 635 forint/kg és a fürtös paradicsom 735 forint/kg átlagára egyaránt 14 százalékkal maradt el az elmúlt év 12. hetének átlagárától. Az olaszországi és a spanyolországi gömb és fürtös paradicsomot a hazainál alacsonyabb áron értékesítették a vizsgált héten. A következő hónapokban az egyre bőségesebb felhozatal és a szabadföldi termék megjelenése miatt az árak csökkenésére lehet számítani. A belpiaci koktélpáradicsom a 10. héten jelent meg a Budapesti Nagyban Piac kínálatában, az azonos méretű olaszországi koktélpáradicsomnál több mint 80 százalékkal magasabb áron.

A belföldi fejes káposzta termelői ára nem változott (55 forint/kg), a vörös káposztáé 17 százalékkal csökkent (100 forint/kg), míg a kelkáposztáé 10 százalékkal nőtt (110 forint/kg) a 12. héten az előző év azonos időszakának átlagárához képest. A primőr káposztafélék megjelenése április közepe körül várható.

Nagy mennyiségben volt jelen a Budapesti Nagyban Piacon a hazai sóska és a spenót a megfigyelt időszakban. A két zöldségfaj ára jelentősen eltért: a sóska 500, a spenótot 300 forintért kínálták kilogrammonként. Ezek a termelői árak az egy évvel korábnál 17, illetve 25 százalékkal voltak alacsonyabbak.

Az EU-ban évente közel 38-40 ezer hektáron 280-290 ezer tonna fokhagymát termelnek. A tagországok közül a legtöbb fokhagymát évek óta Spanyolország bocsátja ki. Az EU Kínából az előző évinél 13 százalékkal kevesebb, összesen 39 ezer tonna fokhagymát importált 2013-ban.

Az EU-ban a magyarországi fokhagyma mind a termőterületet, mind a termést figyelembe véve a hatodik helyen áll. Az ezredfordulón még 1800 hektárt foglalt el a növény. A kibocsátás 2000-ben 13 ezer tonna körül alakult, ugyanakkor 2012-re megfeleződött. A termesztés legjelentősebb körzete Makó és környéke. A makói fokhagyma termőterülete a hosszú évekig tartó csökkenés után 2011-től újra bővült, 2013-ban meghaladta az 1050 hektárt. A márciusi hideg és az áprilisi forróság, majd a májusi nagy mennyiségű csapadék miatt a vártnál kevesebb, de jó minőségű fokhagymát takarítottak be tavaly.

A KSH adatai szerint Magyarországon a friss fogyasztásra szánt fokhagyma felvásárlása az előző évihez képest 8 százalékkal 1379 tonnára emelkedett 2013-ban, míg ipari célra 34 százalékkal kevesebbet (418 tonna) értékesítettek. A friss fogyasztási célú fokhagyma felvásárlási ára 5 százalékkal (392 forint/kg) csökkent ugyanebben az összehasonlításban.

A fokhagyma kínálata az elmúlt három évben a hazai termés 30-50 százalékat kitevő importtal egészült ki. A KSH adatai szerint a fokhagyma behozatala 50 százalékkal (756 tonnára) zuhant 2013-ban az előző évihez képest. A Kínából származó import 87 százalékkal 12,7 tonnára, a spanyolországi 63 százalékkal 75 tonnára esett, a hollandiai beszállítás ugyanakkor 11 százalékkal 413 tonnára nőtt. A magyarországi fokhagyma kivitele – elsősorban Hollandia, Németország és Szlovákia felé – 36 százalékkal (350 tonnára) nőtt 2013-ban 2012-höz képest.

A Budapesti Nagyban Piacon a belföldi fokhagyma ára 4 százalékkal (780 forint/kg) volt alacsonyabb 2014 1-12. hetén, mint egy évvel korábban. Az import versenytárs eddig még nem jelent meg a kínálatban.

## Néhány belföldi zöldségféle és gyümölcs leggyakoribb bruttó termelői ára a Budapesti Nagyban Piacon

HUF/kg

Megnevezés	2013. 1-12. hét.	2014. 1-12. hét.	2014. 1-12. hét/ 2013. 1-12. hét (százalék)
Burgonya	125	120	96,0
Vöröshagyma	87	111	127,5
Fejes káposzta	76	60	78,9
Sárgarépa	95	86	90,5
Petrezselyemgyökér	316	438	138,6
Alma	170	154	90,5

Forrás: AKI PÁIR



Előzetes adatok alapján, 2013-ban a mezőgazdasági és élelmiszeripari termékek külkereskedelmi forgalma és egyenlege a 2012. évi szint közelében alakult. A mezőgazdasági és élelmiszeripari termékek kivitele 8,1 milliárd eurót, behozatala 4,5 milliárd eurót tett ki, az agrár-külkereskedelmi forgalom 3,6 milliárd euró aktívumot eredményezett 2013-ban. Az exportérték 0,2, az importérték 0,9 százalékkal nőtt, az egyenleg 0,6 százalékkal elmaradt a 2012. évi eredménytől. A forint/euró árfolyamváltozás miatt a forintban mért adatok alapján az agrár-külkereskedelem exportbevétele 2,9 százalékkal, importértéke 3,6 százalékkal, egyenlege pedig 2,1 százalékkal emelkedett a 2012. évi szinthez mérten. Az agrár-külkereskedelem exportbevétele 2402 milliárd forint, importértéke 1334 milliárd forint, egyenlege 1068 milliárd forint volt.

A mezőgazdasági- és élelmiszer-ipari termékek részesedése a teljes nemzetgazdasági exportból 9,9 százalék, az importból 6,0 százalék volt, hasonlóan alakult,

mint egy évvel korábban. Az agrárexport 2012-ben és 2013-ban igen magas arányt ért el, részesedése utoljára 1998-ban haladta meg a 10 százalékot, azóta 6-8 százalék között ingadozott.

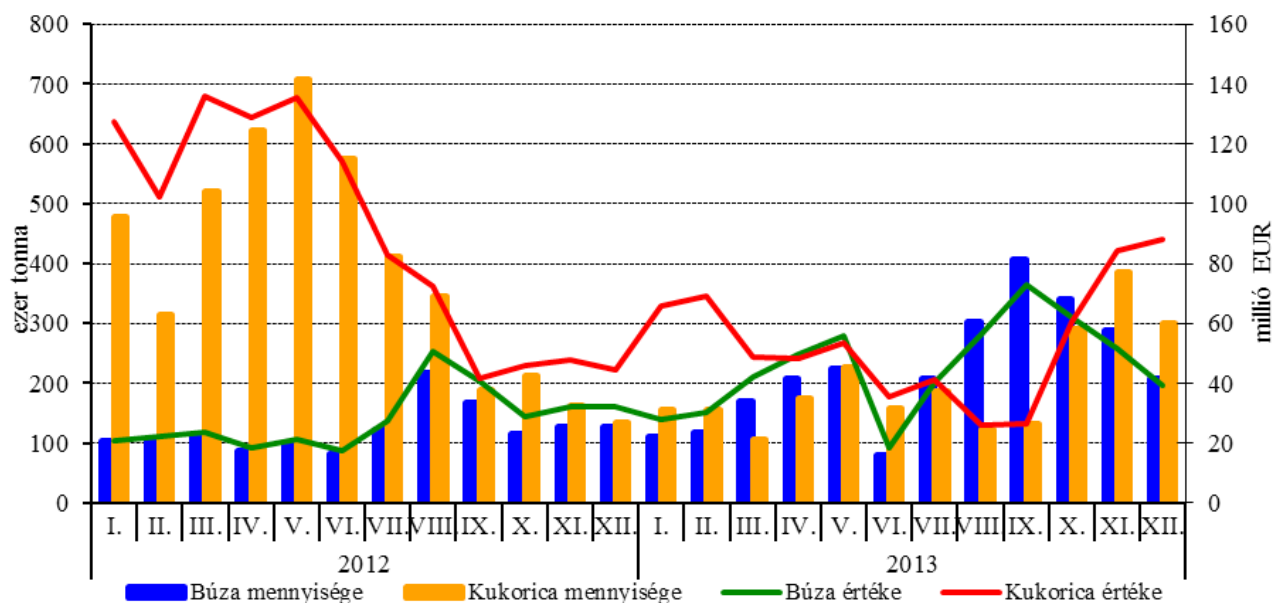
Bár az agrárexport értéke 2013-ban csaknem azonos volt az egy évvel korábbival, szerkezete változott az előző évhez képest. Csökkent a mezőgazdasági alapanyagok kivitele, de nőtt a feldolgozott termékek exportja. Nagymértékben esett a kukorica, a napraforgómag, a repce, a cukor, az élő marha exportértéke, ugyanakkor jelentősen emelkedett a búza, az etilalkohol, az állateledel, a csokoládé, a napraforgó- és a repceolaj export árbevétele. Importoldalon a répacukor és a nyers/pörkölt kávé értéke – a kivittel párhuzamosan – 40 százalékkal esett. A sertéshús importértéke 13 százalékkal, az élő marha importértéke 30 százalékkal csökkent. Leginkább a napraforgómag behozatalunk nőtt 2013-ban, ezenkívül a sajt, a szójabab és a baromfiús importértéke emelkedett jelentősen. A részletekért kattintson **IDE**.

#### Az élelmiszergazdaság külkereskedelmének alakulása 2013. január-december

Megnevezés	Export			Import		
	2012. január- december (millió EUR)	2013. január- december (millió EUR)	változás (százalék)	2012. január- december (millió EUR)	2013. január- december (millió EUR)	változás (százalék)
I. áruosztály: Élő állatok, állati termékek	1 781	1 838	103,2	1 064	1 066	100,2
ebből: élő sertés	109	122	111,7	79	80	101,6
sertéshús	335	318	95,1	327	285	87,1
baromfiús	498	505	101,4	46	67	146,8
tej	155	188	121,3	65	58	90,3
II. áruosztály: Növényi termékek	2 864	2 413	84,3	939	1 020	108,6
ebből: búza	336	547	162,9	18	20	110,7
kukorica	1 078	647	60,0	76	95	125,6
repce	286	183	64,0	61	76	125,0
napraforgó	339	234	69,1	68	110	161,6
III. áruosztály: Állati és növényi zsir és olaj; ezek bontási terméke; elkészített ételzsír; állati és növényi eredetű viasz	522	598	114,5	222	235	105,7
ebből: napraforgó olaj	446	483	108,4	18	29	161,5
margarin	10	10	101,0	63	62	98,9
IV. áruosztály: Élelmiszer-készítmények; italok, alkoholtartalmú folyadékok és ecet; dohány és elkészített dohánypótlók	2 908	3 245	111,6	2 230	2 173	97,5
ebből: cukor	220	131	59,6	230	136	59,2
csokoládé	92	137	149,6	157	176	112,3
állati takarmány	471	552	117,2	140	133	94,8
Összesen	8 075	8 093	100,2	4 455	4 494	100,9

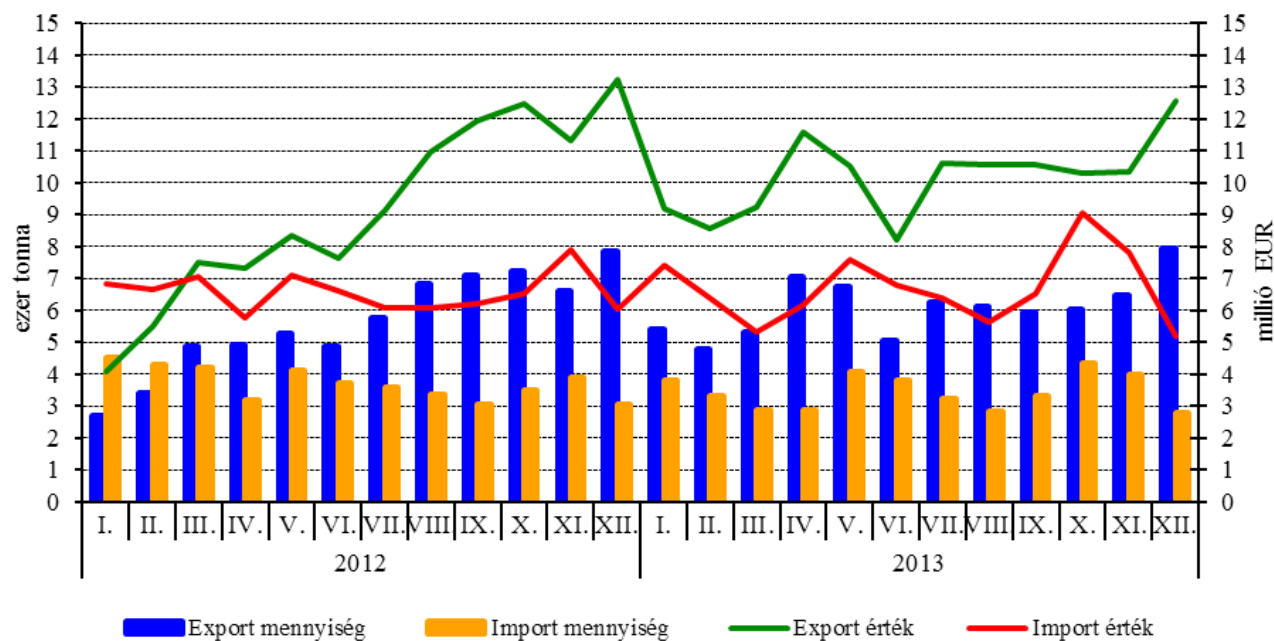
Forrás: KSH adatok alapján ASIR összeállítás

## A búza és a kukorica exportjának havi alakulása



Forrás: KSH adatok alapján ASIR összeállítás

## Az élő sertés külkereskedelmi forgalmának havi alakulása



Forrás: KSH adatok alapján ASIR összeállítás

Az idei télre jellemző enyhe időjárás és a viszonylag kevés csapadék lehetővé tette, hogy a szántóföldi és a kertészeti munkákat már február közepén elkezdhessék a gazdák. A tavaszi munkák megkezdését az általunk gyűjtött és közzétett adatok is jól tükrözik, hiszen az év második hónapjában közel 20-szorosára emelkedett a Force 1,5 G talajfertőtlenítő rovarölő szer forgalma az AKI adatgyűjtése alapján. Tonnánkénti nettó ára 2014 februárjában 1845 forint körül alakult. Komolyabb odafigyelést igényel a gazdálkodók részéről a kórokozók és kártevők elleni védekezés, hiszen a rövid ideig (3-4 hétig) tartó fagyokkal tarkított hideg csak részben ritkította meg az állományukat.

Az őszi vetésű növények esetében is megindult a fejtrágyázás időszaka, amit a táblázatban szereplő számok is jól mutatnak. Megnőtt a kereslet elsősorban a nitrogén-, másodsorban a kálium hatóanyag tartalmú műtrágyák iránt. Az őszi kalászosok a bokrosodási életszakaszban vannak, ezért rendkívül fontos, hogy ebben a fázisukban megkapják a megfelelő nitrogén utánpótlást. Az adatgyűjtés eredményei szerint az elmúlt két hónapban a műtrágyaszóró gépek (függesztett kivitelű) kereskedelme is megugrott. A gépforgalmazók eladásait tekintve megfigyelhető, hogy a kukorica vetőgép iránt nőtt még a kereslet.

### Egyes mezőgazdasági inputok értékesítési átlagárának (ÁFA nélkül) alakulása

Megnevezés	2014. január	2014. február	2014. január/ 2014. február (százalék)
Műtrágyafélék (HUF/tonna)			
Ammóniumnitrát (N34)	79 921,6	83 647,0	104,7
Mészammonsalétrom (MAS)	68 995,9	72 797,5	105,5
Szuperfoszfát (P18-20,5)	66 832,2	70 155,0	105,0
Káliumklorid (K60)	99 774,4	99 989,9	100,2
MAP (NP 11:52)	132 400,0	133 256,1	100,6
NPK 15:15:15	106 677,3	106 509,5	99,8
Növényvédő szerek (HUF/kg, HUF/liter)			
ALERT S (5 liter)	7 205,8	-	-
FORCE 1,5 G (20 kg)	1 834,5	1 845,2	100,6
SANTANA 1 G (11 kg)	-	-	-
PULSAR 40 (5 liter)	11 790,4	11 224,7	95,2
LAUDIS (5 liter)	6 748,0	6 592,3	97,7
REGLONE AIR (5 liter)	-	-	-
MONSOON (5 liter)	-	-	-
Mezőgazdasági gépek (HUF/darab)			
67-103 KW (91-140 LE) traktor	16 595 291,2	15 168 213,3	91,4
Kukorica vetőgép	3 214 698,8	1 386 894,6	43,1
Talajlazító	7 364 387,5	8 886 821,7	120,7
Műtrágyaszóró gép (függesztett)	2 274 394,7	2 035 702,8	89,5

Forrás: AKI ASIR

A vágóhidakon 87 499 darab szarvasmarhát vágta le a 2013. évben, 7 ezer darabbal (7,4 százalékkal) kevesebbet, mint 2012-ben. A vágás élősúlyban számítva 44 516 ezer tonnát tett ki, ez 8 százalékos csökkenés a bázisidőszakhoz mérten.

A legnagyobb csökkenés a szarvasmarha vágás közel kétharmadát adó tehenek esetében mutatkozott, ahol az egy évvel korábbi 67 ezerrel szemben 56 ezer darabot vágta 2013-ban (-16 százalék). A borjak vágása kevesebb mint a felére esett, az üszök vágása 18,3 százalékkal csökkent. A vágás növekedése csak a fiatal marhánál és a bikáknál figyelhető meg. A levágott fiatal marhák darabszáma 3,8 ezer (+27,7 százalék), a bikáké közel 18,5 ezer (+45,8 százalék) volt.

Az élő marha kivitele főként Ausztria, Libanon és Görögország felé, a behozatal Románia, Hollandia és Szlovákia felől történt.

A 2013. decemberi adatok szerint a szarvasmarha öszlétszám 772 ezer volt, 2012 decembere óta 12 ezer darabbal, 2013 júniusa óta 5 ezer darabbal nőtt az állomány. Ezen belül a tehenek száma 340 ezer volt, gyakorlatilag megegyezett az egy évvel korábbi értékkel.

Vágósertésből 3 millió 750 ezer darabot vágta 2013-ban, 2,2 százalékkal kevesebbet, mint a 2012. évben. A levágott állatok élősúlya összesen 418 ezer tonna (-2,2 százalék), vágósúlya 337 ezer tonna (-2,7 százalék) volt. A sertésvágáson belül az anyakoca-vágás 77 ezer-

ről több mint 86 ezer darabra emelkedett 2013-ban, ami közel 12 százalékos emelkedést jelent.

Az élő sertés behozatala főként Hollandiából, Szlovákiából és Lengyelországból történt, a kivétel nagyrészt Románia, Szlovákia és Szerbia felé irányult 2013-ban. A hazai termelés várhatóan stagnál, vagy enyhén növekedhet 2014-ben.

A sertésállomány 2013 decemberében 2,9 millió darab volt, a júniusi állománynál 32 ezerrel több, az egy évvel korábbinál 54 ezerrel kevesebb. Az anyakocák száma a 2013. év végi adatok szerint 187 ezer volt, egy év alatt 13 ezerrel csökkent.

A levágott juhek száma több mint 14 százalékkal emelkedett 2013-ban. A 14 452 darab juhvágáshoz egyedenként közel 36 kilogrammos élősúly tartozott átlagosan. Az anyajuhvágás az előző időszakban regisztrált 2,3 ezer darabról, 3,5 ezerre nőtt a 2013. évben, az élősúly meghaladta a 170 tonnát.

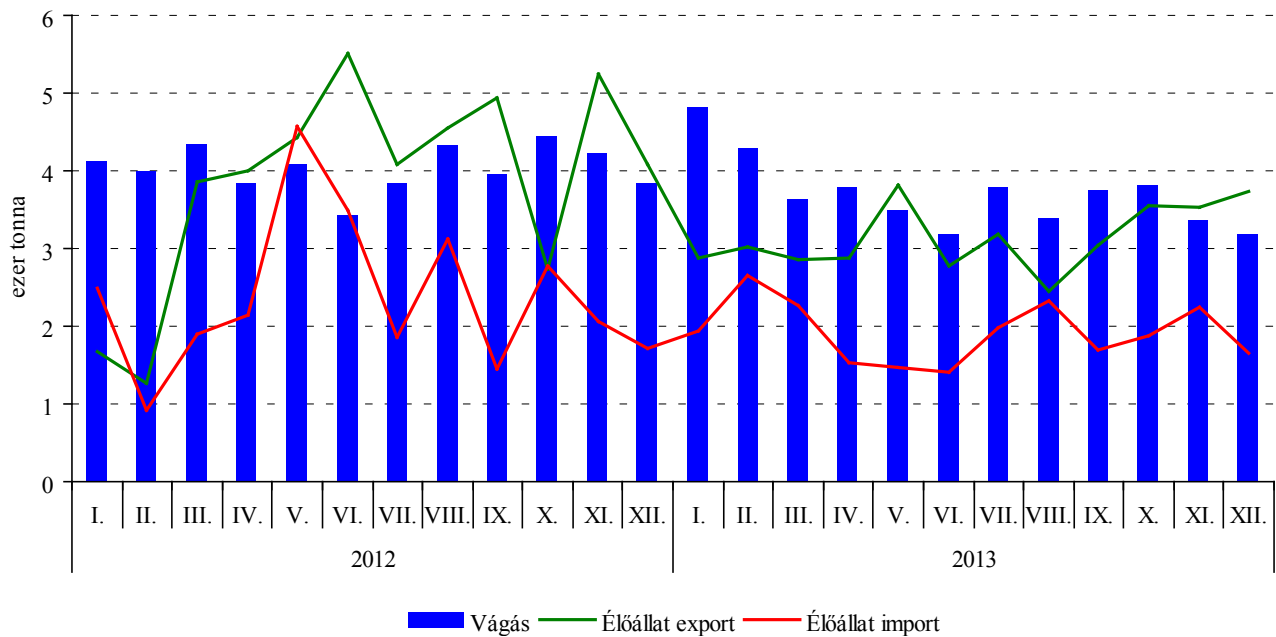
A baromfivágás 2013-ban 164 millió darab volt, egy év alatt 4,1 millió darabbal, 2,4 százalékkal csökkent. A vágóbaromfi több mint háromnegyede a vágócsirke, amelyből 126,5 millió darabot vágta, 3,7 millió darabbal (-2,8 százalék) kevesebbet, mint 2012-ben. Pulykából 6,4 millió darabot vágta, ami több mint 1,2 millió darabos (16,2 százalékos) csökkenés az előző évhez képest 2013-ban. Az 5,7 millió darabos libavágás 8 százalékkal (-496 ezer darab) mérséklődött az előző időszakhoz képest 2013-ban. A részletekért kattintson **IDE**.

## Élőállat vágások alakulása

Megnevezés	2013. I.-XII. hó			2013/2012 (százalék)		
	darab	élősúly (tonna)	vágósúly (tonna)	darab	élősúly	vágósúly
Szarvasmarha összesen	87 499	44 516	22 640	92,6	91,9	91,6
Sertés összesen	3 749 912	417 854	336 732	97,8	97,8	97,3
ebből: anyakoca	86 387	18 919	15 167	111,8	115,8	113,6
Juh összesen	14 452	518	250	114,4	111,0	108,5
Ló összesen	272	137	86	82,9	84,9	92,0
Vágóbaromfi összesen	164 003 114	500 581	394 481	97,6	95,3	95,7
ebből: vágócsirke	126 535 704	294 092	232 061	97,2	97,7	97,9
vágótyúk és kakas	2 095 785	4 529	3 534	130,7	116,2	117,2
vágóliba összesen	5 679 316	33 380	26 047	92,0	90,3	91,3
vágókacsa összesen	23 281 518	79 631	62 929	103,5	104,3	105,7
vágópulyka	6 397 218	88 899	69 878	83,8	83,1	83,1

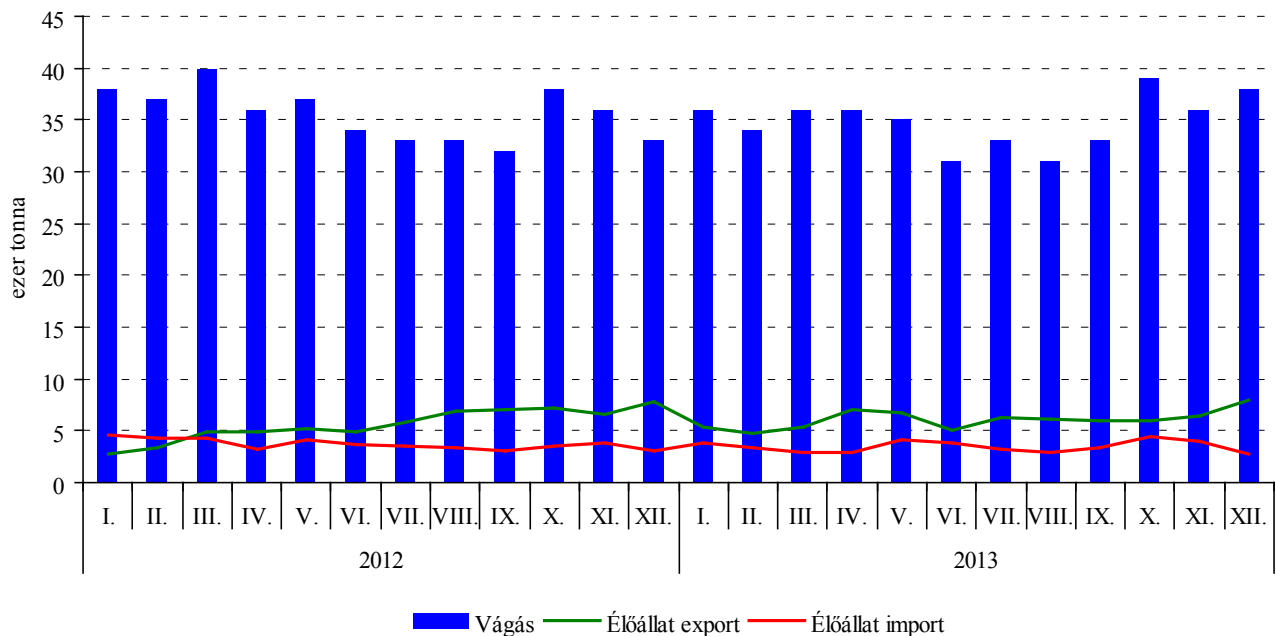
Forrás: AKI ASIR

### Vágóhidak szarvasmarha vágása élősúlyban



Forrás: AKI ASIR

### Vágóhidak sertés vágása élősúlyban



Forrás: AKI ASIR

A növénytermesztés biztonságának alapvető feltétele a hatékony növényvédelem. A környezetkímélő és az élelmiszerbiztonsági követelményeket kielégítő, egyúttal gazdaságos növényvédelem alapja a minimálisan szükséges mennyiségű, optimális időben, megfelelően kijuttatott, jó minőségű szerek alkalmazása. A növényvédelmi ráfordításokat az időjárás mellett alapvetően a pénzügyi helyzet és a szakmai irányelvek határozzák meg.

Hazánkban az értékesített növényvédő szerek mennyisége 2008-ig szinte folyamatosan növekedett, majd a 2009-2010. évi csökkenő tendencia után 2011-ben ismét meghaladta a 2009. évi szintet. Az elmúlt három évben egy mérsékeltébb ütemű emelkedés indult, jelenleg évente átlagosan 23 ezer tonna készítményt juttatnak ki a magyar növénytermesztők. Az értékesített növényvédő szerek mennyisége 2013-ban 2 százalékkal emelkedett, a forgalmazók 90,7 milliárd forint értékben, 23 ezer tonna növényvédő szert értékesítettek mezőgazdasági termelőknek. A gombaölő szerek, rovarölő szerek és az egyéb készítmények iránti kereslet élénkült, a gyomirtó szerek értékesítésében 6 százalékos csökkenés történt. A legnagyobb mennyiségben értékesített gyomirtó szerek (9115 tonna) a teljes növényvédő szer forgalom mennyiségének 39 százalékát, értékének pedig 49 százalékát adták. Gombaölő szerekből 4717 tonnát, rovarölő szerekből

pedig 4832 tonnát értékesítettek, amely az összes forgalom 20-20 százalékát jelenti.

A KSH tájékoztatása alapján 2013-ban a növényvédő szerek ára 3 százalékkal emelkedett a 2012. évi szinthez mérten. Ezen belül a gombaölő szerek ára 1,5 százalékkal, a rovarölő szerek ára 2,1, a gyomirtó szerek ára pedig 3,1 százalékkal voltak magasabbak, mint az azt megelőző évben.

Hazánk növényvédő szer exportja 2000-ben meghaladta a 35 ezer tonnát, 2006-ban ugyanez a szám 6 ezer tonna volt. A növényvédő szer külkereskedelemről rendelkezésre álló adatok alapján 2013-ban összesen közel 37 ezer tonna növényvédő szert importáltunk, amely az előző évi szinten alakult. A növényvédő szer exportja összesen 23 ezer tonna volt, amely 8 százalékkal haladta meg a 2012. évi mennyiséget.

A növényvédő szer behozatal értéke 2013-ban 83 milliárd forint, a kivitelé 56 milliárd forint volt. Magyarország növényvédő szer importját az EU-s beszállítások határozzák meg, elsősorban Franciaországból, Németországból vásároltunk, de jelentős mennyiség érkezett Belgiumból és Spanyolországból is. 2013-ban az összes import 19 százaléka érkezett Franciaországból, 17 százaléka Németországból, amely arány az elmúlt években lényegében nem változott.

A részletekért kattintson **IDE**.

## Növényvédő szer értékesítés alakulása Magyarországon

Megnevezés	2012. év		2013. év		2013./2012. év	
	tonna	millió HUF	tonna	millió HUF	mennyiség (százalék)	érték (százalék)
Gombaölő szer	4 475	20 113	4 717	22 775	105,4	113,2
Rovarölő szer	4 621	14 815	4 832	15 801	104,6	106,7
Gyomirtó szer	9 670	45 564	9 115	44 334	94,3	97,3
Egyéb szer	4 228	6 447	4 728	7 822	111,8	121,3
<b>Összesen:</b>	<b>22 994</b>	<b>86 939</b>	<b>23 392</b>	<b>90 732</b>	<b>101,7</b>	<b>104,4</b>

Forrás: AKI ASIR

