

XIX. évfolyam, 3. szám, 2016



AGRÁRPIACI JELENTÉSEK

GABONA ÉS IPARI NÖVÉNYEK

**Gabona és Ipari Növények
XIX. évfolyam, 3. szám, 2016**

Megjelenik kéthetente
2016. február 24.

Felelős szerkesztő
Dr. Stummer Ildikó

Szerzők
Dr. Molnár Zsuzsa
molnar.zsuzsa@aki.gov.hu
Szántó-Becz Gábor
szanto-becz.gabor@aki.gov.hu
Keresztessyné Mohr Katalin
kmohr@aki.gov.hu

Kiadó
Agrárgazdasági Kutató Intézet
H-1093 Budapest, Zsil utca 3-5.
Postacím: H-1463 Budapest, Pf.: 944
Telefon: (+36 1) 476-6093
Fax: (+36 1) 217-8111
www.aki.gov.hu
aki@aki.gov.hu
https://pair.aki.gov.hu

ISSN 1418 2130

A Gabona és Ipari Növények piaci jelentésén kívül kínáljuk még a Baromfi; Élőállat és Hús; Zöldség, Gyümölcs és Bor; Tej és Tejtermékek piaci jelentéseket is.

A kiadványokkal kapcsolatban részletes felvilágosítást ad:
Publikációs Csoport
publikacio@aki.gov.hu
Telefon: (+36 1) 476-3060

Minden jog fenntartva. A kiadvány bármely részének sokszorosítása, adatainak bármilyen formában (nyomtatott vagy elektronikus) történő tárolása vagy továbbítása, illetőleg bármilyen elven működő adatbázis-kezelő segítségével történő felhasználása csak a kiadó előzetes írásbeli engedélyével történhet.

Tartalomjegyzék

| | |
|--|-----------|
| Összefoglaló..... | 3 |
| Gabonapiaci jelentés..... | 4 |
| Búza..... | 4 |
| Kukorica..... | 4 |
| Agrárpolitikai Hírek..... | 5 |
| A gabonafélék jegyzése..... | 7 |
| Termelői és kikötői árak..... | 12 |
| Gabonapiaci információk..... | 15 |
| Olajnövény-piaci jelentés..... | 17 |
| Szójabab..... | 17 |
| Repcemag..... | 17 |
| Napraforgómag..... | 17 |
| Az olajmagok és származékaik jegyzése..... | 19 |
| Termelői és kikötői árak..... | 23 |
| Olajmagpiaci információk..... | 25 |
| Cukorpiaci jelentés..... | 27 |
| Agrárpolitikai Hírek..... | 29 |

Összefoglaló

A búza fronthavi jegyzése 170 dollár (USD)/tonna körül hullámzott a chicagói árutőzsdén (*CME/CBOT*) 2016. február második és harmadik hetében. Ezzel egy időben a párizsi árutőzsdén (*Euronext/MATIF*) 152 euró/tonnáig ereszkedett a termény márciusi kurzusa, és ezt a trendet követte a búza magyarországi jegyzése is.

Az európai trendhez hasonlóan, a Budapesti Értéktőzsdén 43 ezer forint/tonna alá süllyedt a takarmánykukorica márciusi elszámolóára február harmadik hetében.

A február első felében tapasztalt lejtmenet után ismét 320 dollár/tonna fölé emelkedett a szójabab fronthavi jegyzése a chicagói árutőzsdén. Ez csak átmenetileg gyakorolt pozitív hatást a repcemag párizsi kurzusára.

Tonnánként 119 ezer forintra csökkent a napraforgómag legközelebbi lejáratra szóló jegyzése a Budapesti Értéktőzsde árupiaci szekciójában február 19-én.

A irányadó elemző központok a globális cukortermelés csökkenését, ugyanakkor a cukorfogyasztás emelkedését várják a 2015/2016. gazdasági évben.

Gabonapiaci jelentés

Búza

A búza fronthavi jegyzése 170 dollár (USD)/tonna körül hullámzott a chicagói árutőzsdén (*CME/CBOT*) 2016. február második és harmadik hetében. Ezzel egy időben a párizsi árutőzsdén (*Euronext/MATIF*) 152 euró/tonnáig ereszkedett a termény márciusi kurzusa. Ezt a trendet követte a búza magyarországi jegyzése. A Budapesti Értéktőzsde (BÉT) árupiaci szekciójában a malmi búza legközelebbi lejáratra szóló jegyzése egészen 45 ezer forint/tonnáig, a takarmánybúzáé 44 ezer forint/tonna alá süllyedt a megfigyelt időszakban. Az AKI PÁIR adatai szerint az étkezési búza áfa és szállítási költség nélküli termelői ára 15 százalékkal múltalul az egy évvel korábbit február második hetében: a termény 47,9 ezer forint/tonnáért cserélt gazdát. Eközben a takarmánybúzáért tonnánként 46 ezer forintot fizettek a vásárlók. Az elmúlt hetek csapadékos időjárása következtében egyre nő a belvízzel borított területek nagysága. Az Országos Vízügyi Igazgatóság február 22-i tájékoztatása szerint már 75 ezer hektáron alakult ki belvíz, amelyből 39 ezer hektár a vetés és a szántó. A Közép-Tisza vidékén a legrosszabb a helyzet, itt 23,8

ezer hektár az előntött terület nagysága. Noha egyelőre sem a tőzsdei jegyzés, sem a termelői árak nem jelzik a 2016. évi kibocsátással kapcsolatos aggodalmakat, a tartós vízborítás negatívan befolyásolhatja az idei termést adó búzavetések állapotát.

Kukorica

A kukorica legközelebbi lejáratra szóló jegyzése 141–144 dollár/tonna tartományban ingadozott a chicagói árutőzsdén február második és harmadik hetében, míg a párizsi árutőzsdén – a búza párizsi kurzusához igazodva – 146 euró/tonnáig gyengült. Az európai trendhez hasonlóan, a Budapesti Értéktőzsdén 43 ezer forint/tonna alá süllyedt a takarmánykukorica márciusi elszámolóára ugyanekkor. Az AKI PÁIR adatai szerint a fizikai piacon az előző hetihez hasonló, azonban az egy évvel korábbinál 14 százalékkal magasabb termelői áron, tonnánként 44,4 ezer forintért értékesítették terményüket a gazdák február második hetében.

Agrárpolitikai Hírek

- Az európai uniós és nemzeti támogatások mellett a mezőgazdaság finanszírozhatóságát jelentősen befolyásolják a kedvező feltételű hitelkonstrukciók – mondta Czerván György a II. Agrár Szakmai Fórumon, pénteken, Encsen. Az agrárgazdaságért felelős államtitkár kiemelte: tavaly megújultak a Magyar Fejlesztési Bank Zrt. (MFB) kedvezményes kamatozású forgóeszköz hitelprogramjai – összesen 29 milliárd forint keretösszeggel. Ezen belül az MFB Agrár Forgóeszköz Hitelprogram 2020 mezőgazdasági termelők, kiemelten az állattenyésztés finanszírozása 15 milliárd forint keretösszeggel áll rendelkezésre; az MFB TÉSZ Forgóeszköz Hitelprogram 2020 termelői szerveződések finanszírozása 8 milliárd forint keretösszeget biztosít, valamint az MFB Élelmiszeripari Forgóeszköz Hitelprogram 2020 az élelmiszeripari vállalkozások finanszírozása nyújt 6 milliárd forint keretösszeget. A programok keretében nyújtott hitelek kamatfizetéséhez a Földművelésügyi Minisztérium (FM) 60 százalékos, de legfeljebb évi 4 százalékpontos kamattámogatást nyújt, így a ténylegesen fizetendő kamat mértéke 60 százalékos kamattámogatás mellett 2–2,2 százalék. A hitelprogramok futamideje 6–7 év, 3–4 év türelmi idővel. Az Agrár és TÉSZ Forgóeszköz hitelprogram és az Agrár Széchenyi Kártya (ASZK) a jégesővel érintett településen gazdálkodók számára teljes mértékben kamat- és költségmen-

tessé vált a 2016. március 31-ig hatályba lépett hitel-szerződések esetében – fogalmazott az államtitkár. Az Agrár Széchenyi Kártya szintén népszerű a kedvező feltételek miatt az egyéni gazdaságok körében – emlékeztetett Czerván György. A konstrukció 2011. évi indulása óta már 23 milliárd forint értékben kötöttek szerződést, ebből 70 százalékos részarányt képviselnek az egyéni gazdaságok hitelei. A hitelhez az FM továbbra is évi 4 százalékpontos kamattámogatást és 50 százalékos kezesi díjtámogatást nyújt. A ténylegesen fizetendő kamat mértéke jelenleg 1,35 százalék évente. Az államtitkár megerősítette: 2015. augusztus végétől az ASZK folyószámlahitel maximális hitelösszeg 25-ről 50 millió forintra, a lezárt üzleti évvel nem rendelkező fiatal mezőgazdasági termelők számára adható hitelösszeg pedig 10-ről 15 millió forintra emelkedett. Czerván György hangsúlyozta: a 2013. június elsején elindult Növekedési Hitelprogram (NHP) jól szolgálja az ágazati érdekeket. Az első szakaszban a hitelek 15 százalékát (mintegy 103 milliárd forintot) a mezőgazdasági, míg 6 százalékát (41 milliárd forintot) az élelmiszeripari vállalkozások igényelték. Az NHP második szakaszában (2015. december 31-ig) már a hitelek 21 százalékát (293 milliárd forintot) a mezőgazdasági, míg 8 százalékát (109 milliárd forintot) továbbra is az élelmiszeripari vállalkozások kapták.

1. táblázat: **A gabonafélék termelői ára Magyarországon**

| | 2016. 6. hét | 2016. 6. hét/ 2016. 5. hét (százalék) | 2016. 6. hét/ 2015. 6. hét (százalék) |
|-------------------|--------------|--|--|
| Étkezési búza | 47 883 | 101 | 85 |
| Takarmánybúza | 46 014 | 94 | – |
| Takarmánykukorica | 44 449 | 99 | 114 |
| Takarmányárpa | – | – | – |

HUF/tonna

Megjegyzés: A termelői ár az áfát és a szállítási költséget nem tartalmazza.
Forrás: AKI PÁIR

2. táblázat: **A búza legközelebbi lejáratra szóló jegyzése a hazai és a nemzetközi tőzsdéken**

| | | Szállítási határidő | Mértékegység | 2016. 02. 17. | 2016. 02. 18. | 2016. 02. 19. |
|---------------------------------------|---------------|------------------------|--------------|---------------|---------------|---------------|
| Budapesti Értéktőzsde (BÉT) | Malmi búza | 2016. március | HUF/tonna | 46 200 | 45 700 | 45 100 |
| | Takarmánybúza | 2016. március | HUF/tonna | 44 900 | 44 100 | 43 700 |
| Párizsi árutőzsde (Euronext/MATIF) | Búza | 2016. március | EUR/tonna | 153 | 153 | 152 |
| Chicagói árutőzsde (CME/CBOT) | Búza | 2016. március | USD/tonna | 172 | 170 | 170 |

Forrás: BÉT, Euronext/MATIF, CME/CBOT

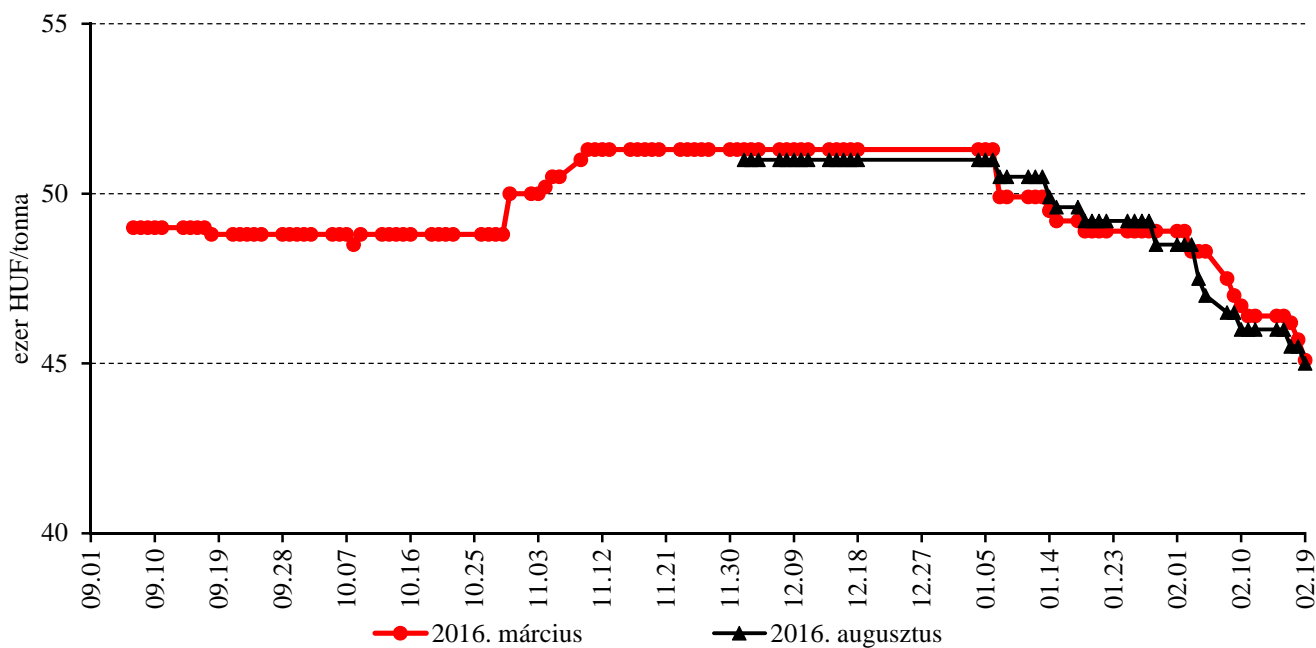
3. táblázat: **A kukorica legközelebbi lejáratra szóló jegyzése a hazai és a nemzetközi tőzsdéken**

| | Szállítási határidő | Mértékegység | 2016. 02. 17. | 2016. 02. 18. | 2016. 02. 19. |
|------------------------------------|---------------------|--------------|---------------|---------------|---------------|
| Budapesti Értéktőzsde (BÉT) | 2016. március | HUF/tonna | 43 000 | 43 000 | 42 500 |
| Párizsi árutőzsde (Euronext/MATIF) | 2016. március | EUR/tonna | 147 | 146 | 146 |
| Chicagói árutőzsde (CME/CBOT) | 2016. március | USD/tonna | 145 | 144 | 144 |

Forrás: BÉT, Euronext/MATIF, CME/CBOT

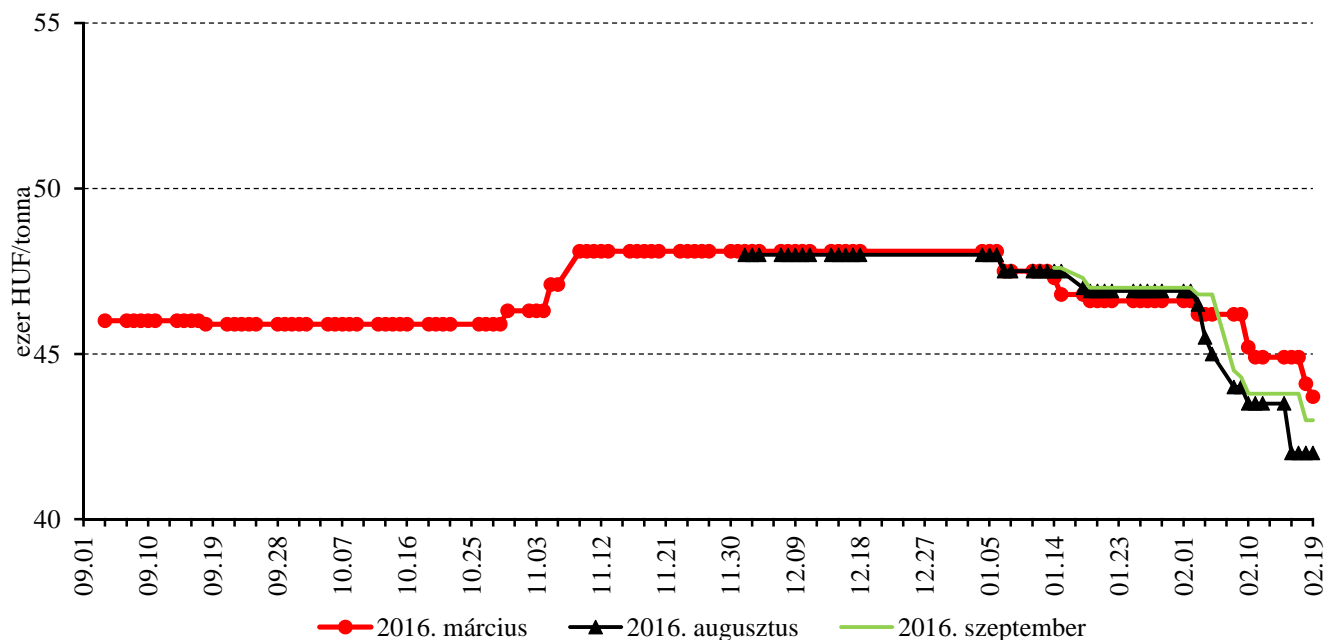
A gabonafélék jegyzése

1. ábra: A malmi búza különböző határidőre szóló jegyzése a Budapesti Értéktőzsdén (2016)



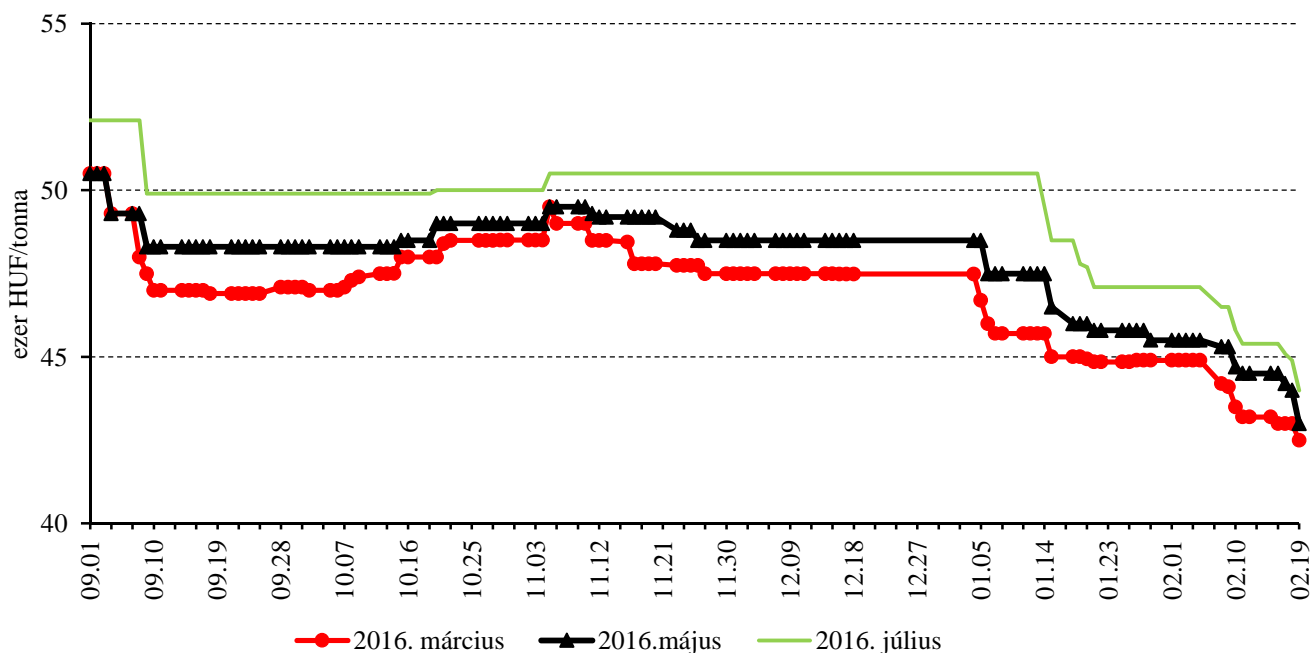
Forrás: BÉT

2. ábra: A takarmánybúza különböző határidőre szóló jegyzése a Budapesti Értéktőzsdén (2016)



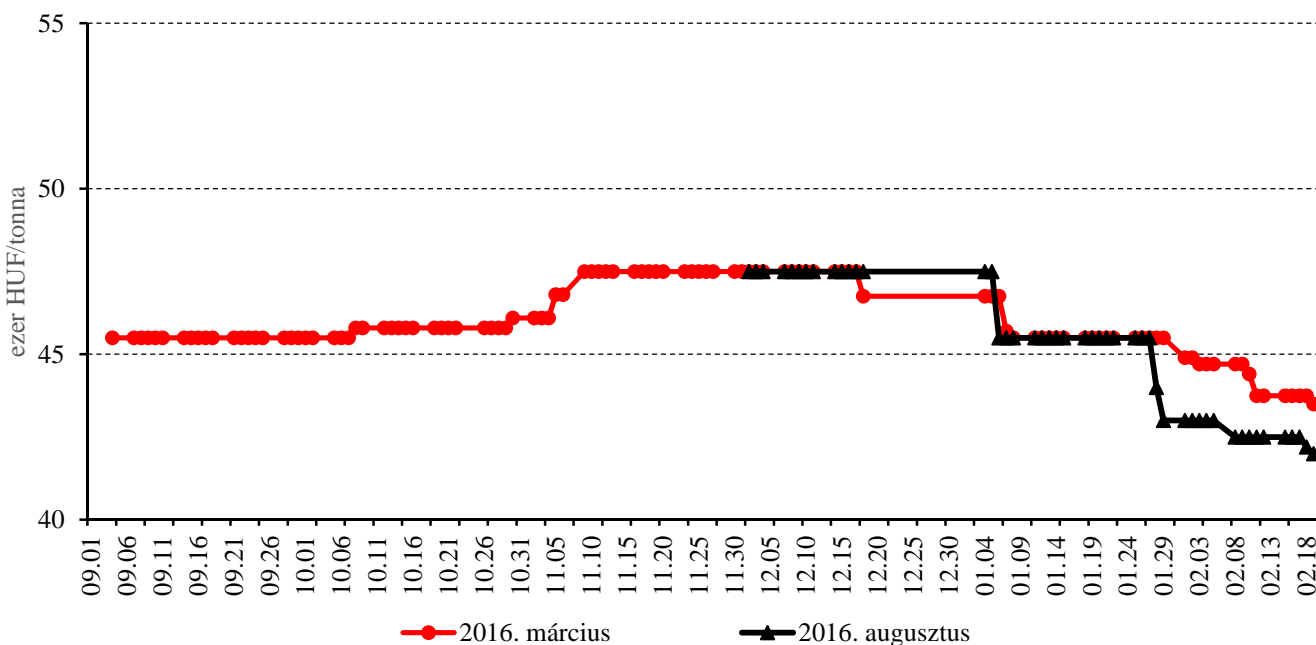
Forrás: BÉT

3. ábra: A takarmánykukorica különböző határidőre szóló jegyzése a Budapesti Értéktőzsdén (2016)



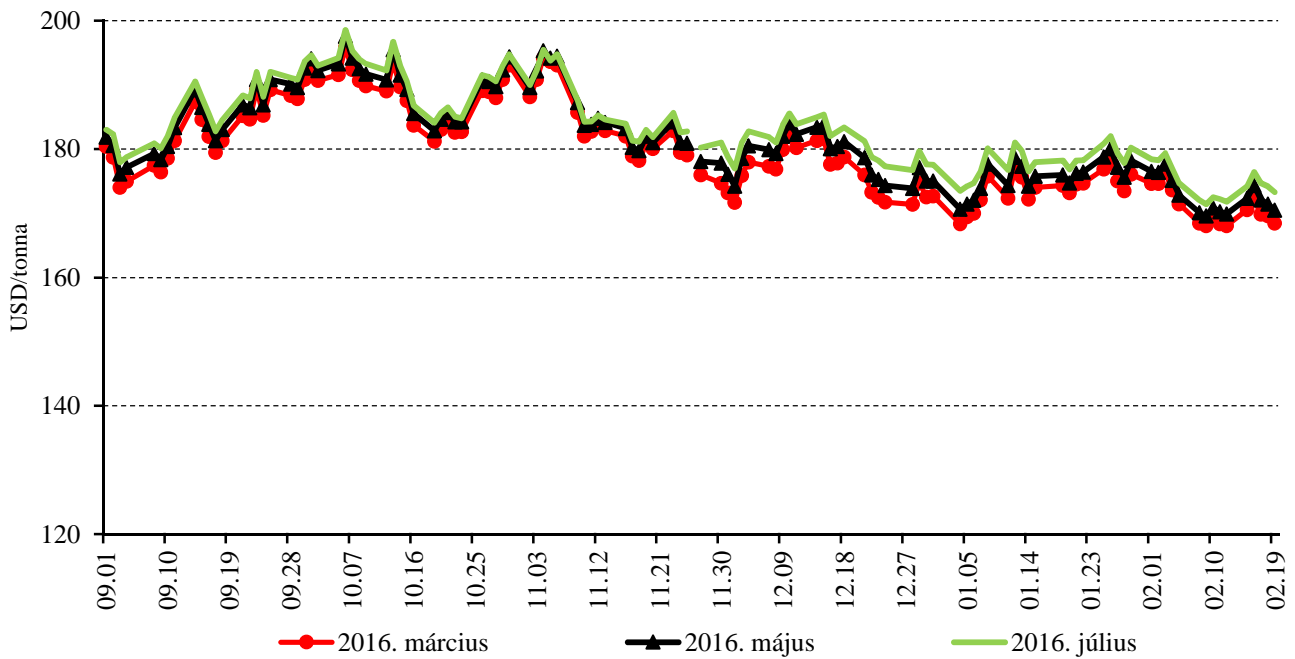
Forrás: BÉT

4. ábra: A takarmányárpa különböző határidőre szóló jegyzése a Budapesti Értéktőzsdén (2016)



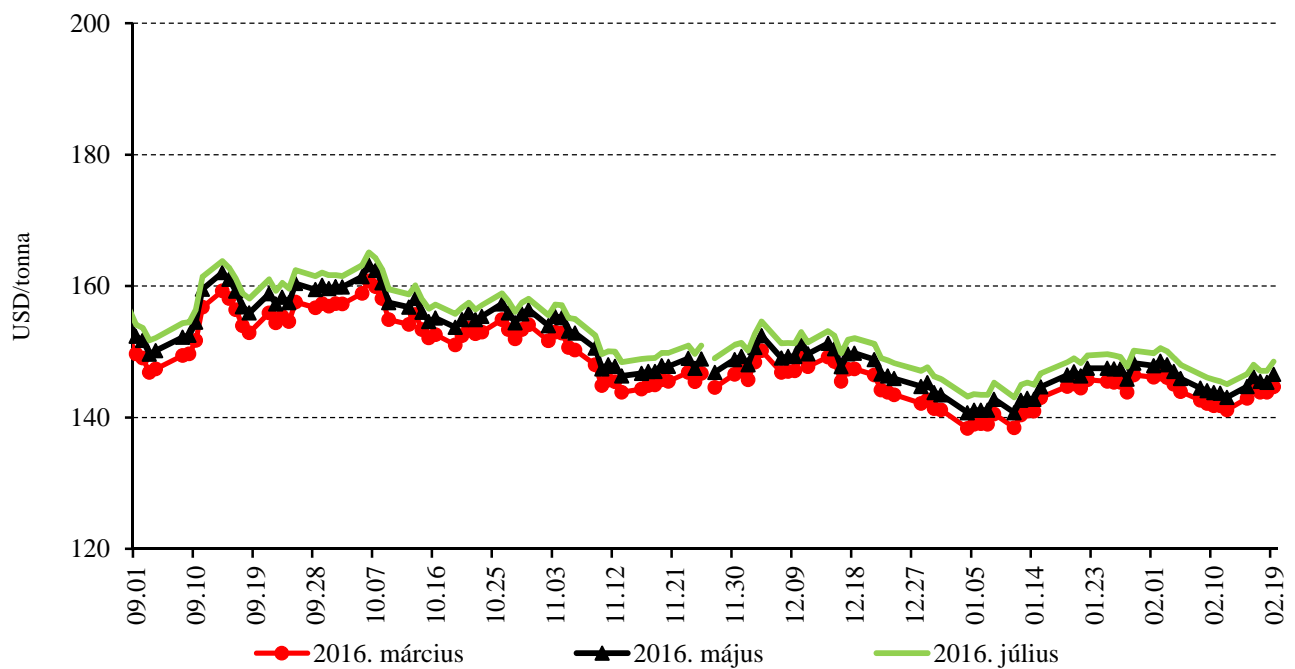
Forrás: BÉT

5. ábra: A búza különböző határidőre szóló jegyzése a chicagói árutőzsdén (2016)



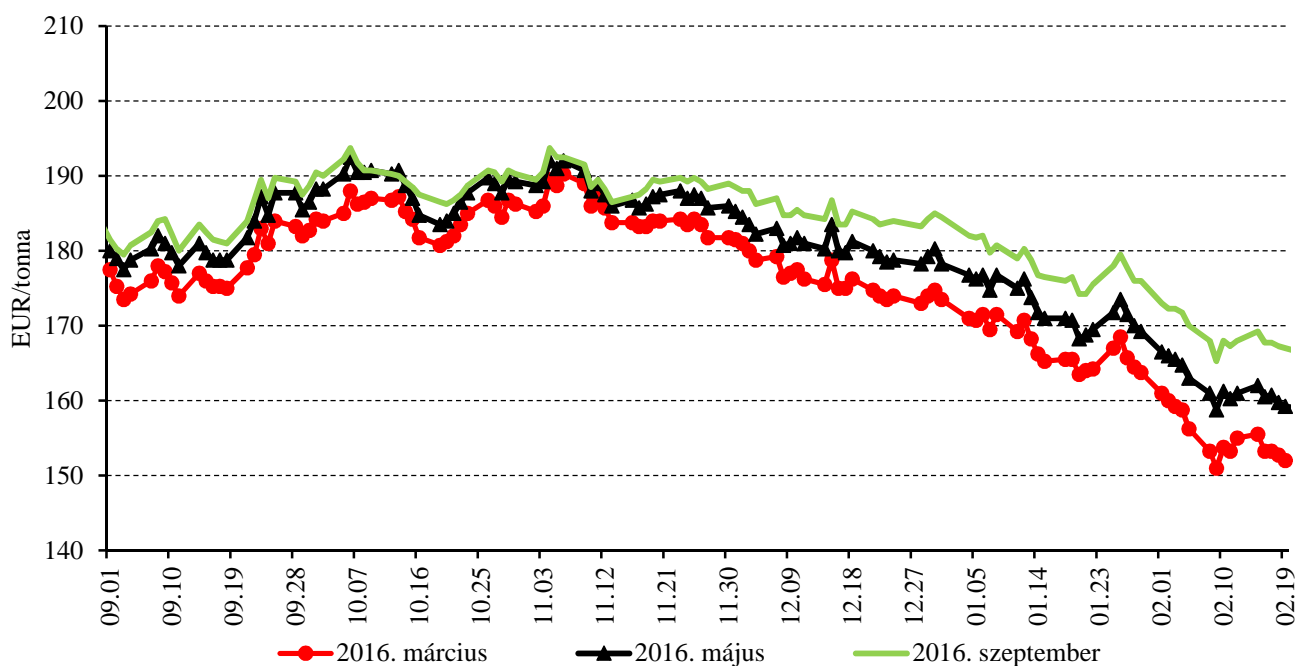
Forrás: CME/CBOT

6. ábra: A kukorica különböző határidőre szóló jegyzése a chicagói árutőzsdén (2016)



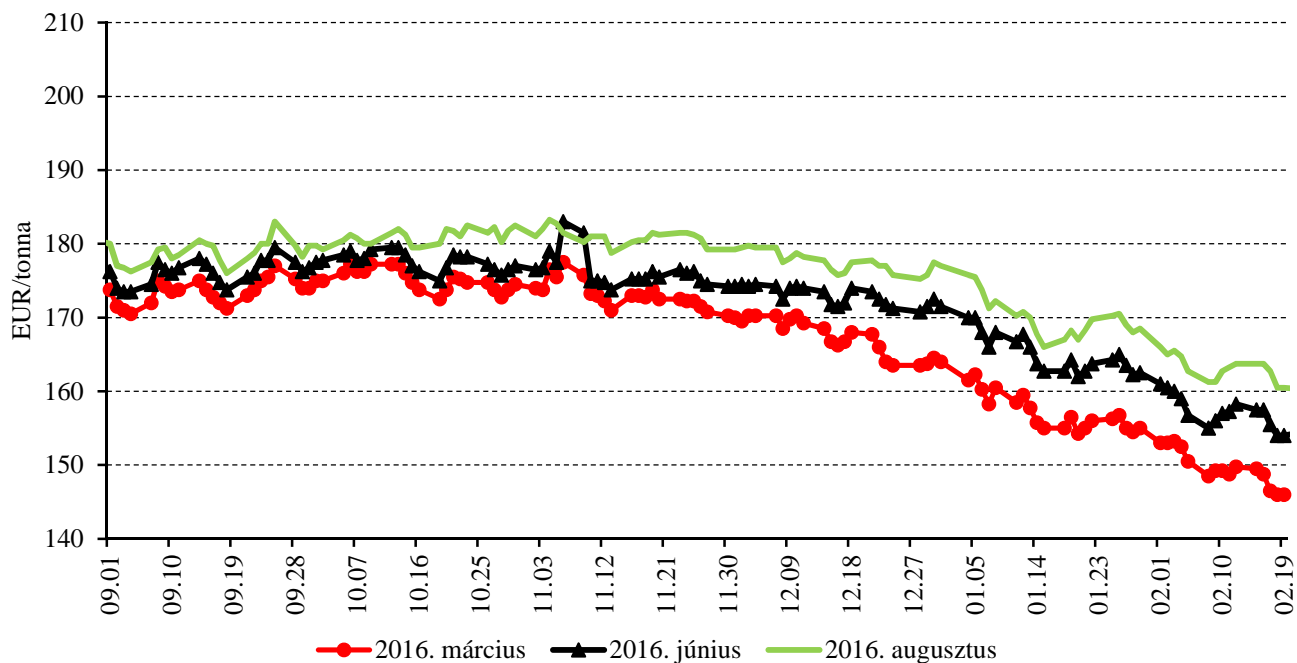
Forrás: CME/CBOT

7. ábra: A búza különböző határidőre szóló jegyzése a párizsi árutőzsdén (2016)



Forrás: Euronext/MATIF

8. ábra: A kukorica különböző határidőre szóló jegyzése a párizsi árutőzsdén (2016)



Forrás: Euronext/MATIF

4. táblázat: A búza és a kukorica nemzetközi tőzsdei jegyzése (2016. február 19.)

| Szállítási határidő | Euronext/MATIF, Párizs | | Szállítási határidő | CME/CBOT, Chicago (őszi lágy búza) | |
|---------------------|------------------------|-----------|---------------------|------------------------------------|-----------|
| | EUR/tonna | HUF/tonna | | USD/tonna | HUF/tonna |
| BÚZA | | | | | |
| 2016. március | 152 | 47 044 | 2016. március | 170 | 47 357 |
| 2016. május | 159 | 49 288 | 2016. május | 171 | 47 871 |
| 2016. szeptember | 167 | 51 687 | 2016. július | 174 | 48 630 |
| 2016. december | 172 | 53 079 | 2016. szeptember | 178 | 49 655 |
| 2017. március | 176 | 54 317 | 2016. december | 183 | 51 112 |
| 2017. május | 178 | 55 091 | 2017. március | 187 | 52 075 |
| KUKORICA | | | | | |
| 2016. március | 146 | 45 187 | 2016. március | 144 | 40 164 |
| 2016. június | 154 | 47 663 | 2016. május | 145 | 40 583 |
| 2016. augusztus | 161 | 49 675 | 2016. július | 147 | 41 066 |
| 2016. november | 167 | 51 532 | 2016. szeptember | 149 | 41 616 |
| 2017. január | 170 | 52 460 | 2016. december | 152 | 42 473 |
| 2017. március | 172 | 53 079 | 2017. március | 155 | 43 353 |

Forrás: Euronext/MATIF, CME/CBOT

5. táblázat: A főbb termények különböző lejáratra szóló kontraktusainak belső volatilitása

| | Lejárat | Elszámolóár (USD/tonna) | Belső volatilitás ^{a)} | |
|-----------|---------------|----------------------------|---------------------------------|--------------------------|
| | | | 2016. 02. 12. (százalék) | 2016. 02. 19. (százalék) |
| Búza | 2016. március | 169,61 | 16,2 | 17,5 |
| Kukorica | 2016. március | 143,85 | 13,2 | 18,1 |
| Szójabab | 2016. március | 322,68 | 12,1 | 12,2 |
| Szójadara | 2016. március | 291,48 | 15,3 | 23,3 |

^{a)} Belső volatilitás (implied volatility): A piaci szereplők várakozásait tükröző volatilitás, amelyre az adott határidős kontraktusra köthető opciók aktuális prémiumából matematikai modellek segítségével következtetni lehet. (Pl.: Ha a belső volatilitás értéke 15,8 százalék, akkor az adott határidős kontraktus jegyzésében az elkövetkező 365 napban 68 százalékos valószínűséggel $\pm 15,8$ százalékos eltérés várható.)

Forrás: Barchart

6. táblázat: A különböző árutőzsdei szereplők nyitott kötésállománya (határidős kontraktusok) a főbb termények vonatkozásában a chicagói árutőzsdén (2016. február 16.)

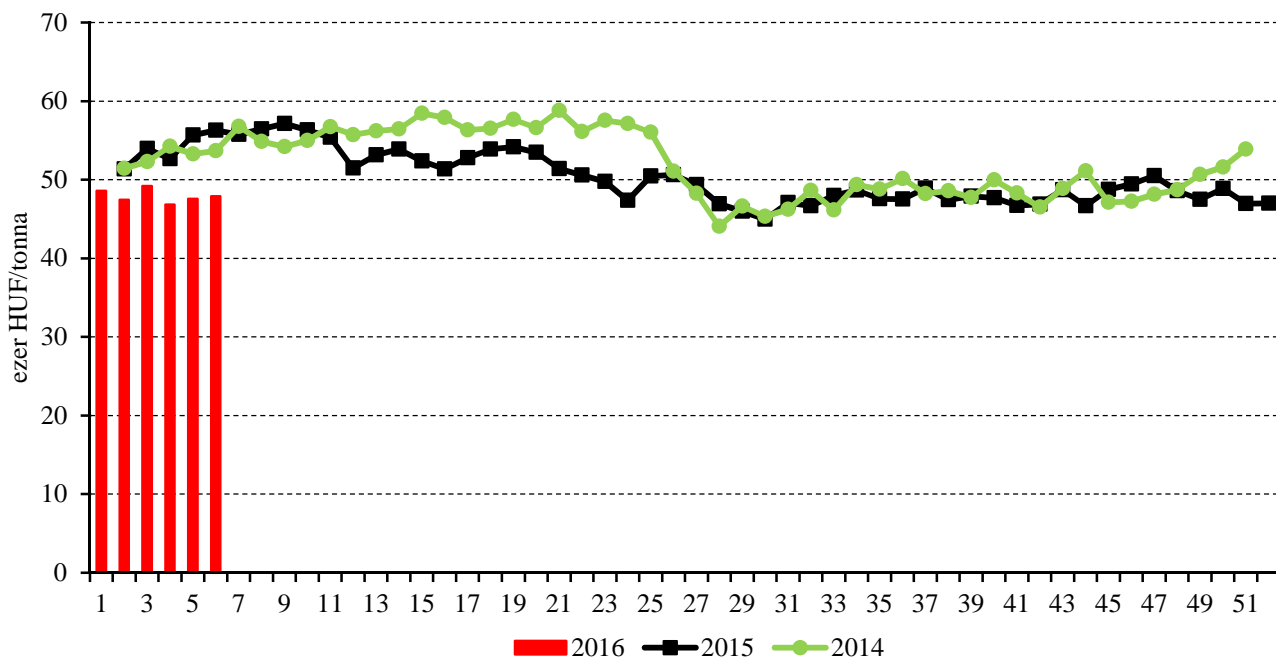
| | Pozíciók száma | | | | | | | | | | |
|-----------|---------------------------------------|---------|-----------------|---------|----------------------|---------------------|---------|----------------------|---------|---------|----------------------|
| | Termelő/kereskedő/ feldolgozó/stb. | | Swap kereskedők | | | Pénzügyi befektetők | | | Egyéb | | |
| | Vételi | Eladási | Vételi | Eladási | Spread ^{a)} | Vételi | Eladási | Spread ^{a)} | Vételi | Eladási | Spread ^{a)} |
| Búza | 82 864 | 91 056 | 94 560 | 5 576 | 16 273 | 62 523 | 149 910 | 34 865 | 60 989 | 52 586 | 67 244 |
| Kukorica | 339 606 | 523 457 | 285 449 | 20 843 | 47 592 | 159 045 | 296 608 | 104 302 | 188 055 | 91 436 | 136 587 |
| Szójabab | 272 891 | 310 764 | 109 751 | 5 065 | 29 033 | 77 622 | 110 694 | 66 732 | 66 710 | 89 219 | 62 944 |
| Szójadara | 165 069 | 178 184 | 42 964 | 3 401 | 13 185 | 36 713 | 78 563 | 25 557 | 43 400 | 37 996 | 46 695 |

^{a)} Spread – Különbözeti ügylet.

Forrás: Commodity Futures Trading Commission

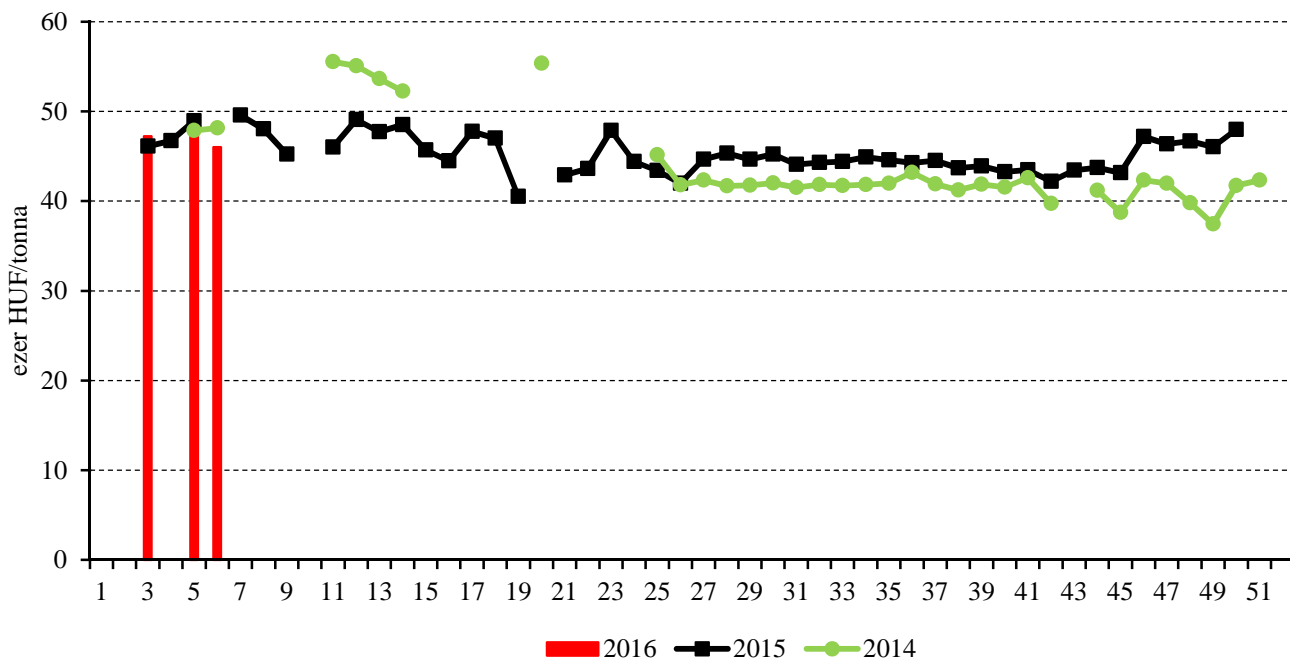
Termelői és kikötői árak

9. ábra: Az étkezési búza heti termelői ára Magyarországon (2014-2016)



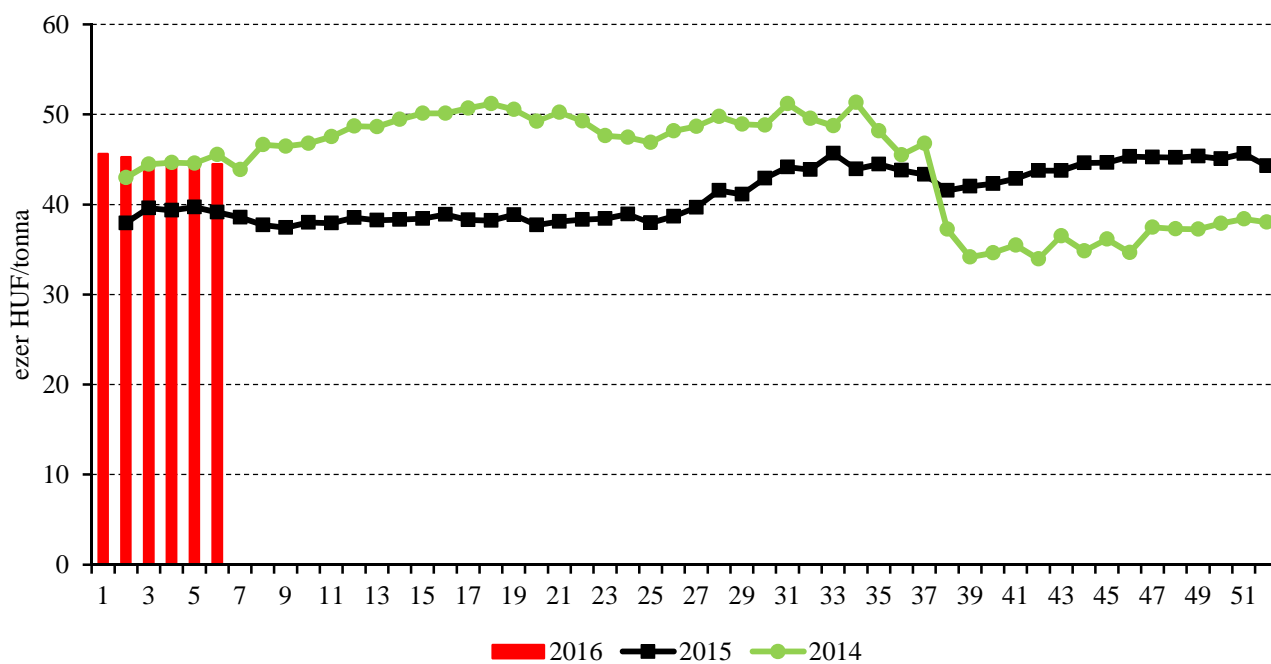
Forrás: AKI PÁIR

10. ábra: A takarmánybúza heti termelői ára Magyarországon (2014-2016)



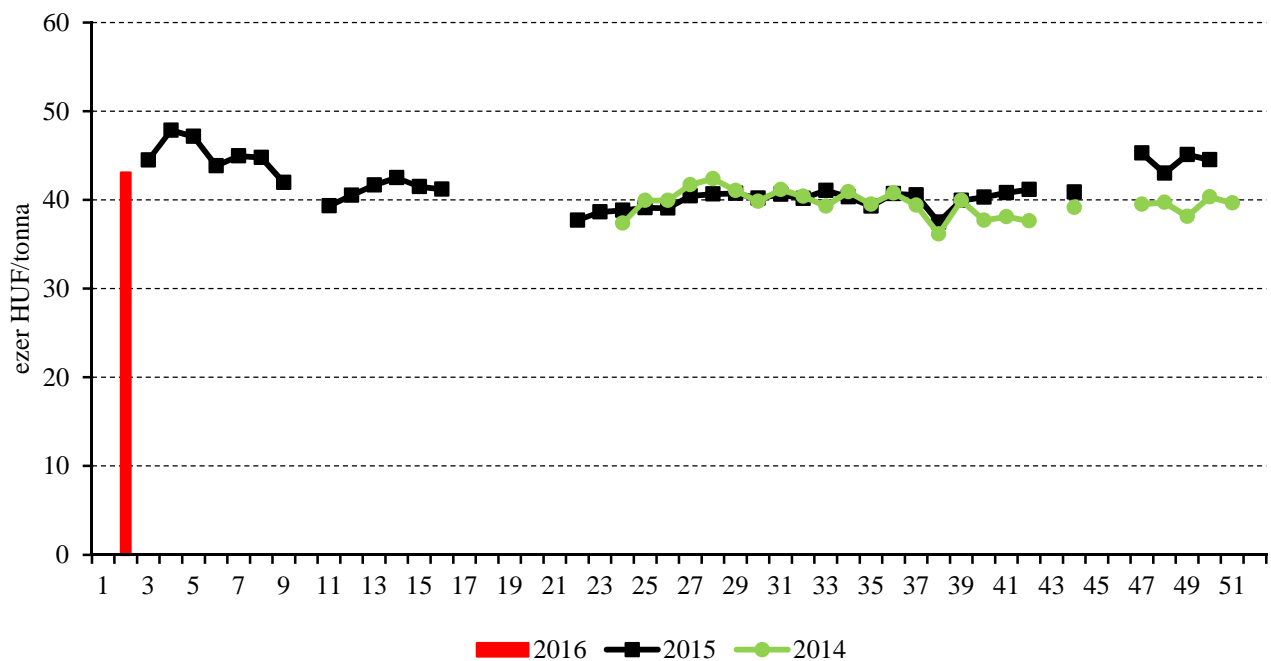
Forrás: AKI PÁIR

11. ábra: A takarmánykukorica heti termelői ára Magyarországon (2014-2016)



Forrás: AKI PÁIR

12. ábra: A takarmányárpa heti termelői ára Magyarországon (2014-2016)



Forrás: AKI PÁIR

7. táblázat: **A gabonafélék nemzetközi és európai kikötői ára**

| | Mértékegység | 2016.01.15. | 2016.01.22. | 2016.01.29. | 2016.02.05. | |
|----------|--|-------------|-------------|-------------|-------------|-----|
| BÚZA | USA, FOB Gulf HRW | USD/tonna | 215 | 216 | 213 | – |
| | Franciaország, FOB Rouen | USD/tonna | 171 | 169 | 172 | – |
| | Oroszország, 12,5% FOB Novorossiysk | USD/tonna | 184 | 182 | 183 | |
| | Oroszország, 12,5% FOB Rostov | USD/tonna | 157 | 157 | 157 | |
| | Ukrajna, 12,5% FOB | USD/tonna | 184 | 182 | 185 | – |
| | Románia, FOB Constanța | USD/tonna | 190 | 195 | 189 | 199 |
| KUKORICA | USA, FOB | USD/tonna | 166 | 171 | 171 | – |
| | Ukrajna, FOB | USD/tonna | 162 | 167 | 171 | – |
| | Románia, FOB Constanța | USD/tonna | 204 | 180 | 179 | 173 |
| | Hollandia, CIF Rotterdam | EUR/tonna | 162 | 158 | 166 | 166 |
| ÁRPA | Franciaország, FOB Rouen | USD/tonna | 165 | 165 | 167 | – |
| | Ukrajna, FOB | USD/tonna | 175 | 175 | 171 | – |
| | Románia, FOB Constanța | USD/tonna | – | – | – | – |

Megjegyzés: FOB – Free on Board (kölségmentesen a hajó fedélzetére), CIF – Cost, Insurance and Freight (kölség, biztosítás és fuvardíj – megnevezett rendeltetési kikötő); n. a. – nincs adat.

Forrás: UkrAgroConsult, Agrochart, MADR, Európai Bizottság

8. táblázat: **A gabonafélék európai termelői ára**

| | | EUR/tonna | | | |
|--------------------|--------------------------------------|--------------|--------------|--------------|--------------|
| | | 2016. 3. hét | 2016. 4. hét | 2016. 5. hét | 2016. 6. hét |
| MALMI BÚZA | Bulgária, DEPPROD Dobrich | 159 | 159 | 138 | 138 |
| | Németország, DEPSILO Hamburg | 162 | 159 | 151 | 156 |
| | Franciaország, DELPORT Rouen | 157 | 159 | 154 | 150 |
| | Románia, DEPSILO Banat | 145 | 146 | 141 | 141 |
| TAKARMÁNY- BÚZA | Bulgária, DEPPROD Dobrich | – | – | – | – |
| | Németország, DEPSILO Hamburg | 156 | 156 | 149 | 151 |
| | Franciaország, DEPSILO Eure-et-Loire | – | – | – | 143 |
| | Románia, DEPSILO Oltenia | 150 | – | – | 152 |
| | Egyesült Királyság, FGATE | 136 | 137 | 134 | 131 |
| KUKORICA | Bulgária, DEPPROD Plevne | 148 | 135 | 135 | 135 |
| | Németország, DEPSILO Hamburg | – | 183 | 180 | 182 |
| | Franciaország, DELPORT Bordeaux | 149 | 150 | 147 | 145 |
| | Románia, DEPSILO Oltenia | 130 | 132 | 134 | 131 |
| TAKARMÁNY- ÁRPA | Bulgária, DEPPROD Burgas | – | – | – | – |
| | Németország, DEPSILO Hamburg | 151 | 151 | 145 | 146 |
| | Franciaország, DELPORT Rouen | 148 | 151 | 147 | 142 |
| | Románia, DEPSILO Muntenia | – | – | – | – |
| | Egyesült Királyság, FGATE | 126 | 127 | 126 | 124 |

Megjegyzés: DEPPROD – a telephelyen vagy a termőhelyen tehergépkocsira vagy egyéb szállítóeszközre pakolva, DEPSILO – a tárolt termény silónál tehergépkocsira vagy egyéb szállítóeszközre pakolva, DELPORT – a kikötőbe szállítva, FGATE – termelői ár.

Forrás: Európai Bizottság

Gabonapiaci információk

9. táblázat: **A gabona alapú termékek feldolgozó értékesítési ára Magyarországon**

| | Kiszereelés | Mértékegység | 2015. 6. hét | 2016. 5. hét | 2016. 6. hét | 2016. 6. hét/ 2015. 6. hét (százalék) | 2016. 6. hét/ 2016. 5. hét (százalék) | |
|---------------------------------|----------------------------|--------------|--------------|--------------|--------------|---|---|-----|
| Finomliszt BL 55 | ömlesztett | tonna | 514 | 550 | 448 | 87 | 81 | |
| | | HUF/kg | 74 | 74 | 74 | 100 | 100 | |
| | zsákos | tonna | 1 454 | 1 569 | 1 373 | 94 | 87 | |
| | | HUF/kg | 77 | 75 | 76 | 99 | 101 | |
| | zacskós | tonna | 957 | 694 | 745 | 78 | 107 | |
| | | HUF/kg | 87 | 89 | 89 | 103 | 101 | |
| Rétesliszt BFF 55 | ömlesztett | tonna | ... | ... | ... | ... | ... | |
| | | HUF/kg | ... | ... | ... | ... | ... | |
| | zsákos | tonna | 37 | 27 | 20 | 56 | 76 | |
| | | HUF/kg | 87 | 87 | 87 | 99 | 100 | |
| | zacskós | tonna | 29 | 20 | 39 | 138 | 196 | |
| | | HUF/kg | 95 | 96 | 96 | 101 | 100 | |
| Fehér kenyér- liszt BL 80 | ömlesztett | tonna | 332 | 392 | 318 | 96 | 81 | |
| | | HUF/kg | 73 | 73 | 73 | 100 | 99 | |
| | zsákos | tonna | 517 | 398 | 445 | 86 | 112 | |
| | | HUF/kg | 74 | 74 | 74 | 99 | 100 | |
| | Tésztaipari liszt TL 50 | ömlesztett | tonna | 106 | 188 | 149 | 141 | 80 |
| | | | HUF/kg | 80 | 80 | 81 | 101 | 101 |
| zsákos | | tonna | 59 | 42 | 30 | 51 | 72 | |
| | | HUF/kg | 86 | 84 | 81 | 95 | 97 | |
| Étkezési búza- dara AD | zacskós | tonna | 41 | 44 | 51 | 125 | 118 | |
| | | HUF/kg | 97 | 97 | 97 | 100 | 101 | |

...= Adatvédelmi korlátok miatt nem közölhető adat.

Forrás: AKI PÁIR

10. táblázat: **Az ipari keveréktakarmányok feldolgozó értékesítési ára Magyarországon**

| | Mértékegység | 2015. január | 2015. december | 2016. január | 2016. január/ 2015. január (százalék) | 2016. január/ 2015. december (százalék) |
|---------------|--------------|--------------|----------------|--------------|---|---|
| Brojlertáp | tonna | 5843 | 6483 | 7962 | 136 | 123 |
| | HUF/tonna | 90 225 | 99 974 | 95 129 | 105 | 95 |
| Hízósertéstáp | tonna | 8119 | 9911 | 9261 | 114 | 93 |
| | HUF/tonna | 74 822 | 78 125 | 78 082 | 104 | 100 |

Forrás: AKI PÁIR

11. táblázat: **A gabonafélék külkereskedelme Magyarországon**

| | | ezer tonna | | |
|--------|-----------------------------|-----------------------|-----------------------|------------------------|
| | | 2014. január–november | 2015. január–november | Változás (százalék) |
| Export | 10019900 Búza, nem vető | 1 981,68 | 1 452,68 | 73,31 |
| | 10039000 Árpa, nem vető | 439,89 | 743,10 | 168,93 |
| | 10059000 Kukorica, nem vető | 2 151,32 | 3 821,89 | 177,65 |
| Import | 10019900 Búza, nem vető | 111,54 | 129,51 | 116,11 |
| | 10039000 Árpa, nem vető | 35,42 | 55,28 | 156,07 |
| | 10059000 Kukorica, nem vető | 191,43 | 67,67 | 35,35 |

Forrás: KSH

12. táblázat: **Az Európai Unió aktuális export-import engedélyei**

| | | ezer tonna | | |
|--------|------------------------------|---------------------------------------|---------------------------------------|------------------------|
| | | 2014. július 1.– 2015. február 10. | 2015. július 1.– 2016. február 16. | Változás (százalék) |
| Export | Búza (durum és liszt nélkül) | 19 015 | 16 954 | 89,16 |
| | Árpa | 5 546 | 6 635 | 119,64 |
| | Kukorica | 1 787 | 1 043 | 58,37 |
| Import | Búza (durum és liszt nélkül) | 1 977 | 2 423 | 122,56 |
| | Árpa | 58 | 226 | 389,66 |
| | Kukorica | 5 628 | 9 140 | 162,40 |

Forrás: Európai Bizottság

13. táblázat: **A világ búza- és kukoricamérlege**

| | | millió tonna | | | | | |
|-----------------|--|-------------------------|-------------------------|-------------------------|-------------------------|-------------------------|-------------------------|
| | | USDA | | IGC | | Tallage | |
| | | 2014/2015 ^{a)} | 2015/2016 ^{b)} | 2014/2015 ^{a)} | 2015/2016 ^{b)} | 2014/2015 ^{a)} | 2015/2016 ^{b)} |
| BÚZA | | | | | | | |
| Termelés | | 726 | 736 | 725 | 731 | 713 | 715 |
| Felhasználás | | 700 | 710 | 712 | 719 | 696 | 715 |
| Export | | 161 | 163 | 153 | 152 | 157 | 155 |
| Import | | 158 | 161 | 153 | 152 | 157 | 155 |
| Zárókészlet | | 215 | 239 | 201 | 213 | 203 | 213 |
| KUKORICA | | | | | | | |
| Termelés | | 1 009 | 970 | 1 013 | 959 | 991 | 947 |
| Felhasználás | | 961 | 976 | 988 | 968 | 955 | 951 |
| Export | | 128 | 130 | 125 | 125 | 124 | 123 |
| Import | | 122 | 127 | 125 | 125 | 124 | 123 |
| Zárókészlet | | 206 | 209 | 205 | 196 | 204 | 199 |

^{a)} Előzetes adat. ^{b)} Előrejelzés.

Forrás: USDA, IGC, Tallage

Olajnövény-piaci jelentés

Szójabab

A február első felében tapasztalt lejtmenet után ismét 320 dollár (USD)/tonna fölé emelkedett a szójabab fronthavi jegyzése a chicagói árutőzsdén (CME/CBOT) 2016. február harmadik hetében. A szójadara legközelebbi lejáratra szóló jegyzése a hónap első felében elért 290 dollár/tonna körüli szinten stabilizálódott. A szójaolaj fronthavi jegyzésének növekedése úgy tűnik, február közepén tört meg, és 705 dollár/tonnáról néhány nap alatt 692 dollár/tonnára esett a kurzus.

Repcemag

A szójabab jegyzésének erősödése csak átmenetileg gyakorolt pozitív hatást a repcemag párizsi kurzusára. A legközelebbi, májusi lejáratra vonatkozóan

február közepén 356–357 euró/tonna szinten jegyezték a terményt, majd a kurzus 354 euró/tonnára csökkent február 19-én. Magyarországon a Budapesti Értéktőzsde árupiaci szekciójában 106 ezer forint/tonnára süllyedt a 2016. márciusi szállítású termény jegyzése ugyanekkor. Ehhez képest a fizikai piacon igen magas szinten, 115–119 ezer forint/tonna közötti termelői áron (áfa és szállítási költség nélkül) cserélt gazdát a termény februárban az AKI PÁIR adatai szerint.

Napraforgómag

Tonnánként 119 ezer forintra csökkent a napraforgómag legközelebbi lejáratra szóló jegyzése a Budapesti Értéktőzsde árupiaci szekciójában február 19-én. A fizikai piacon a vevők átlagosan 118 ezer forint/tonna körüli termelői áron vásárolták a terményt az AKI PÁIR adatai szerint február első felében, 12 százalékkal drágábban, mint az előző év azonos periódusában.

14. táblázat: **Az olajmagok termelői ára Magyarországon**

| | HUF/tonna | | |
|---------------|--------------|--|--|
| | 2016. 6. hét | 2016. 6. hét/ 2016. 5. hét (százalék) | 2016. 6. hét/ 2015. 6. hét (százalék) |
| Napraforgómag | 118 166 | 100 | 111 |
| Repcemag | 119 445 | 102 | ... |

... = Adatvédelmi korlátok miatt nem megjeleníthető adat.

Megjegyzés: A termelői ár az áfát és a szállítási költséget nem tartalmazza.

Forrás: AKI PÁIR

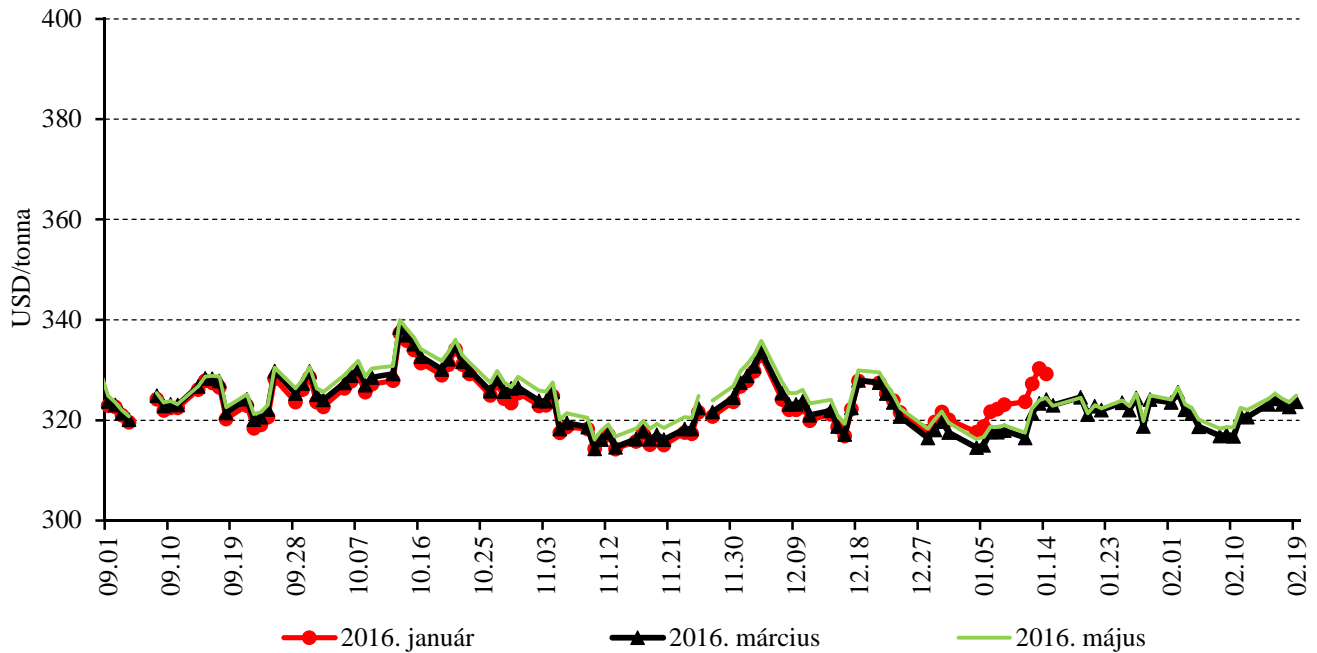
15. táblázat: **Az olajmagok legközelebbi lejáratra szóló jegyzése a hazai és a nemzetközi tőzsdéken**

| | | Szállítási határidő | Mértékegység | 2016. 02. 17. | 2016. 02. 18. | 2016. 02. 19. |
|---------------------------------------|---------------|------------------------|--------------|---------------|---------------|---------------|
| Budapesti Értéktőzsde (BÉT) | Napraforgómag | 2016. március | HUF/tonna | 119 500 | 119 000 | 119 000 |
| | Repcemag | 2016. március | HUF/tonna | 106 500 | 106 000 | 106 000 |
| Párizsi árutőzsde (Euronext/MATIF) | Repcemag | 2016. május | EUR/tonna | 357 | 356 | 354 |
| Chicagói árutőzsde (CME/CBOT) | Szójabab | 2016. március | USD/tonna | 324 | 323 | 323 |

Forrás: BÉT, Euronext/MATIF, CME/CBOT

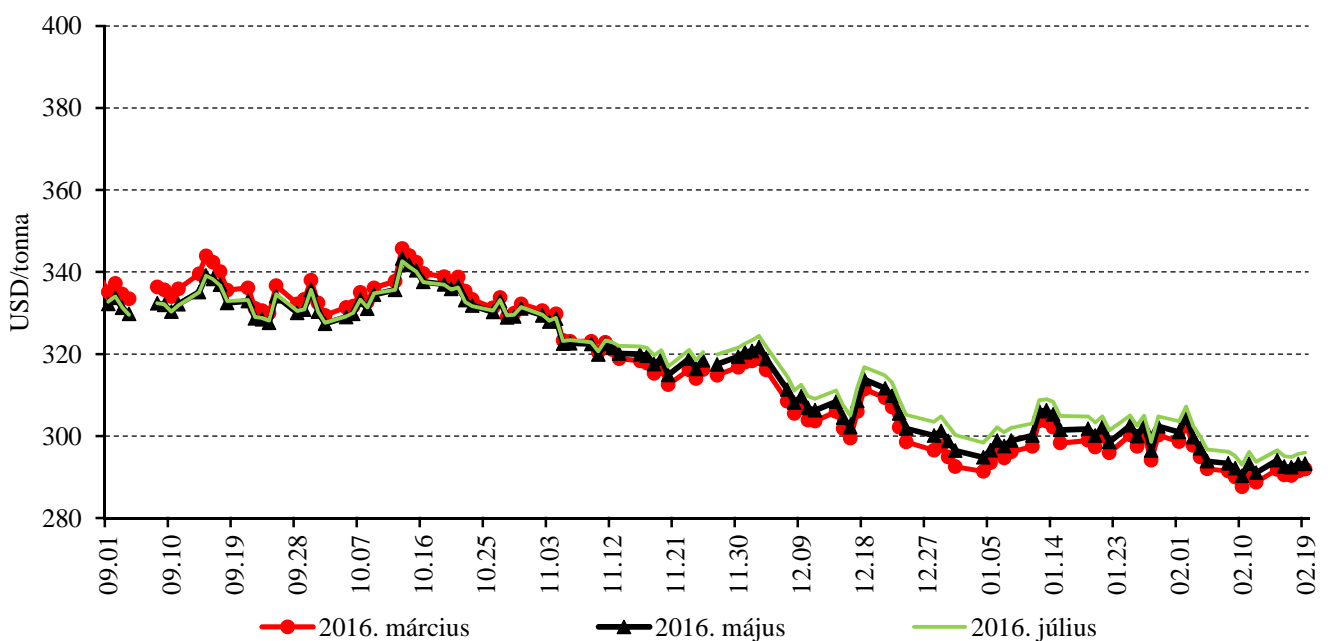
Az olajmagok és származékaik jegyzése

13. ábra: A szójabab különböző határidőre szóló jegyzése a chicagói árutőzsdén (2016)



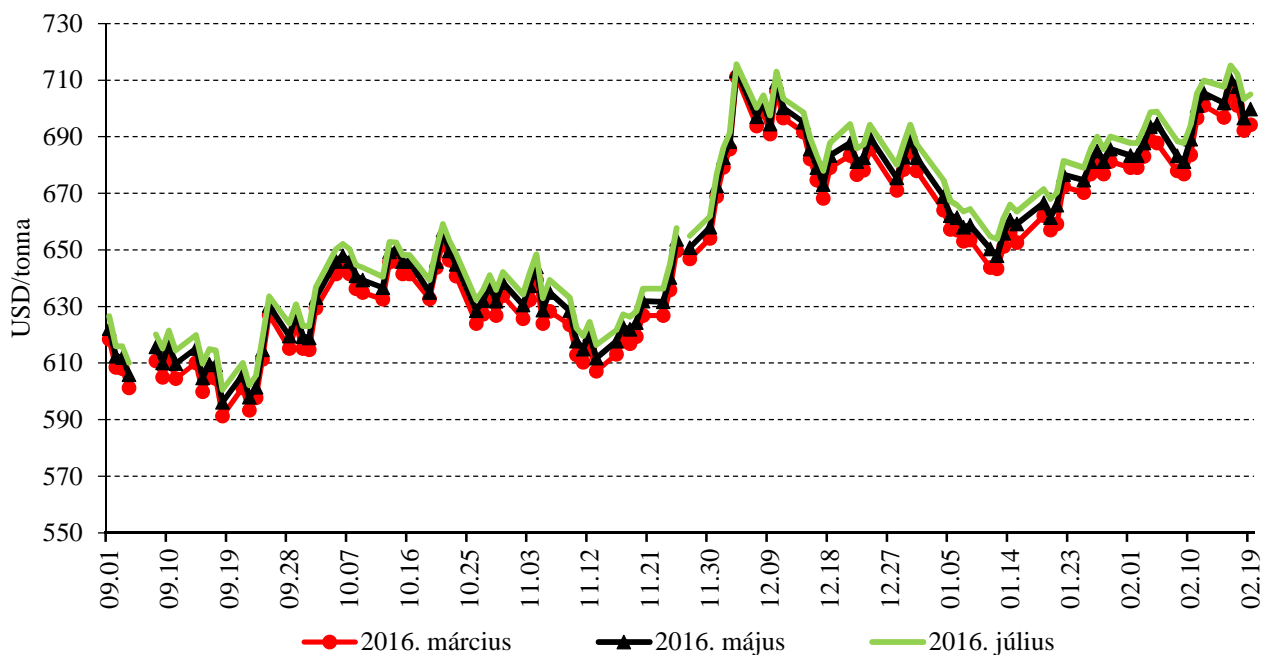
Forrás: CME/CBOT

14. ábra: A szójadara különböző határidőre szóló jegyzése a chicagói árutőzsdén (2016)



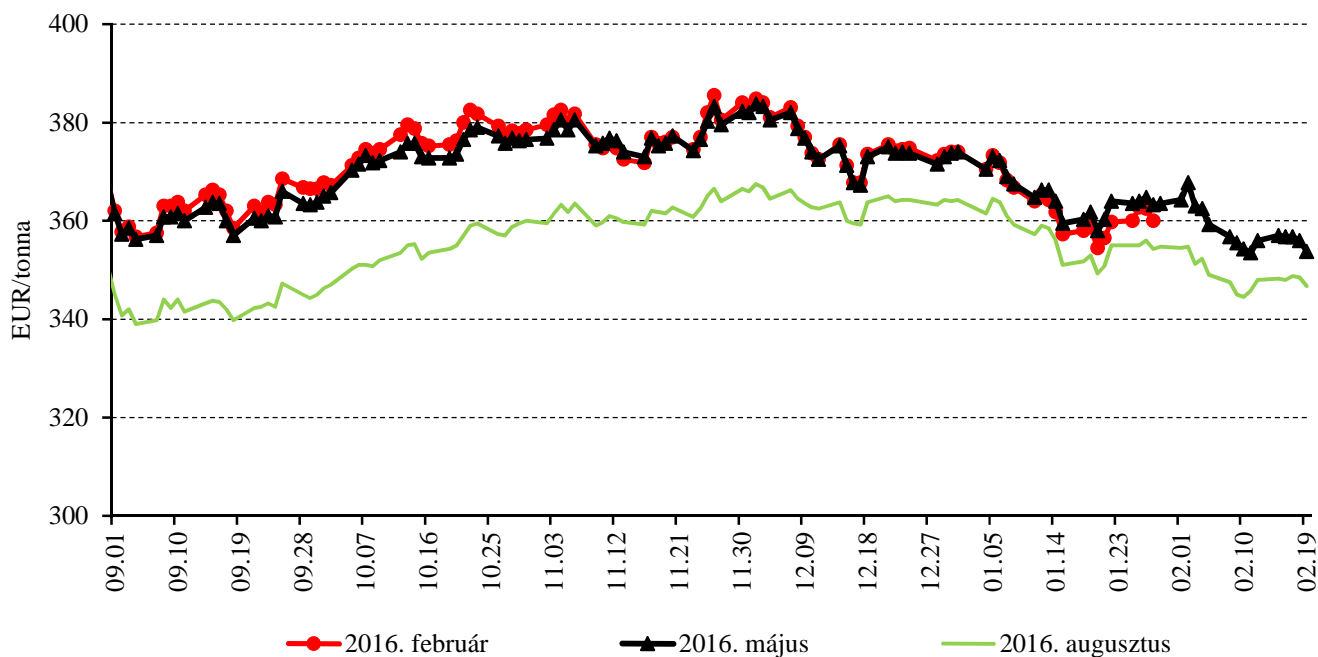
Forrás: CME/CBOT

15. ábra: A szójaolaj különböző határidőre szóló jegyzése a chicagói árutőzsdén (2016)



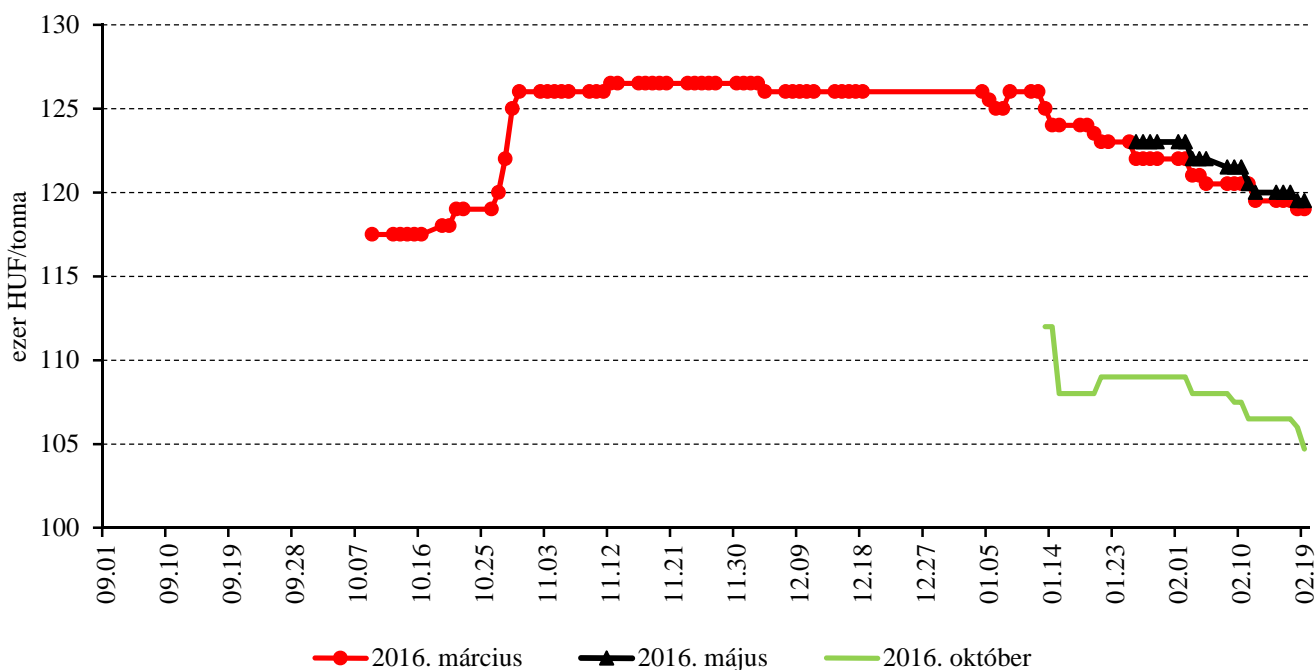
Forrás: CME/CBOT

16. ábra: A repcemag különböző határidőre szóló jegyzése a párizsi árutőzsdén (2016)



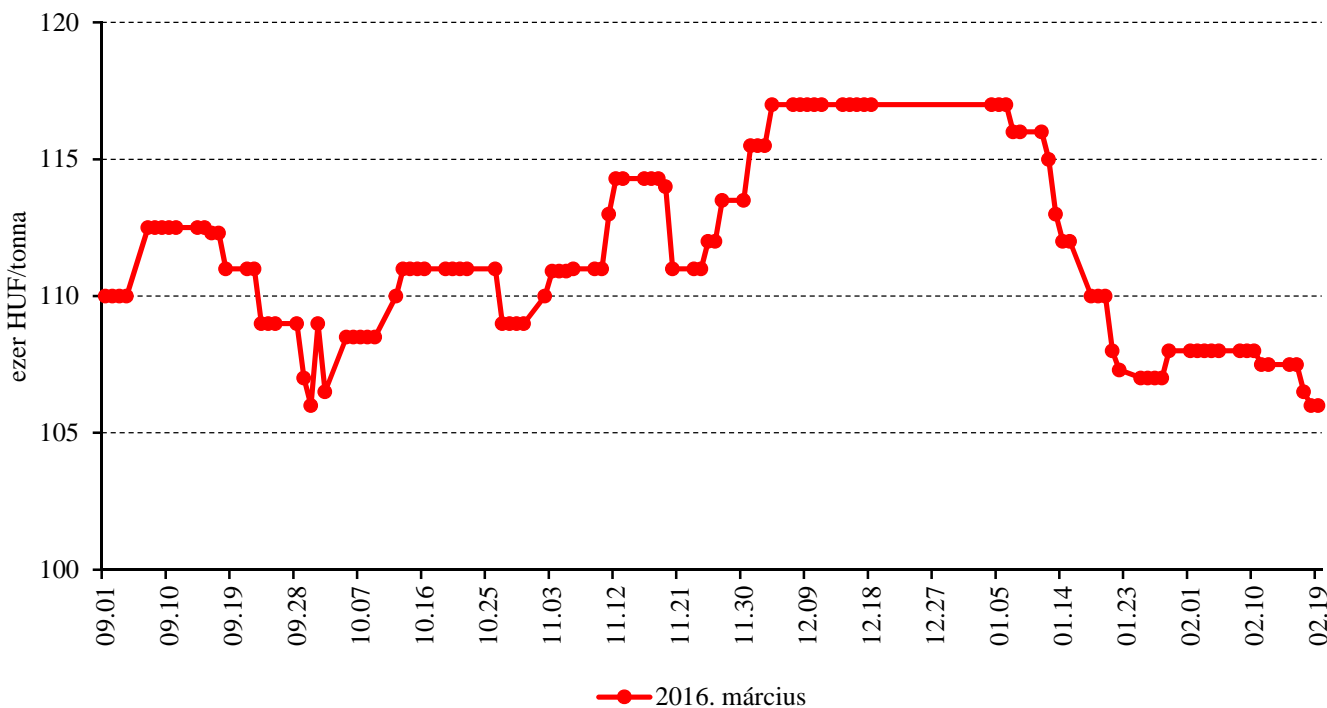
Forrás: Euronext/MATIF

17. ábra: A napraforgómag különböző határidőre szóló jegyzése a Budapesti Értéktőzsdén (2016)



Forrás: BÉT

18. ábra: A repcemag jegyzése a Budapesti Értéktőzsdén (2016)



Forrás: BÉT

16. táblázat: **Az olajmagok és származékaik jegyzése a párizsi és a chicagói árutőzsdén (2016. február 19.)**

| Euronext/MATIF, Párizs | | | |
|-------------------------------|----------------------------|------------------|------------------|
| | Szállítási határidő | EUR/tonna | HUF/tonna |
| REPCEMAG | 2016. május | 354 | 109 486 |
| | 2016. augusztus | 347 | 107 319 |
| | 2016. november | 350 | 108 248 |
| | 2017. február | 352 | 108 944 |
| | 2017. május | 355 | 109 873 |
| | 2017. augusztus | 345 | 106 700 |
| CME/CBOT, Chicago | | | |
| | Szállítási határidő | USD/tonna | HUF/tonna |
| SZÓJABAB | 2016. március | 323 | 90 095 |
| | 2016. május | 324 | 90 344 |
| | 2016. július | 325 | 90 816 |
| | 2016. augusztus | 326 | 90 958 |
| | 2016. szeptember | 325 | 90 855 |
| | 2016. november | 326 | 91 143 |
| SZÓJADARA | 2016. március | 291 | 81 384 |
| | 2016. május | 293 | 81 845 |
| | 2016. július | 296 | 82 554 |
| | 2016. augusztus | 297 | 82 923 |
| | 2016. szeptember | 298 | 83 322 |
| | 2016. október | 299 | 83 598 |

Forrás: Euronext/MATIF, CME/CBOT

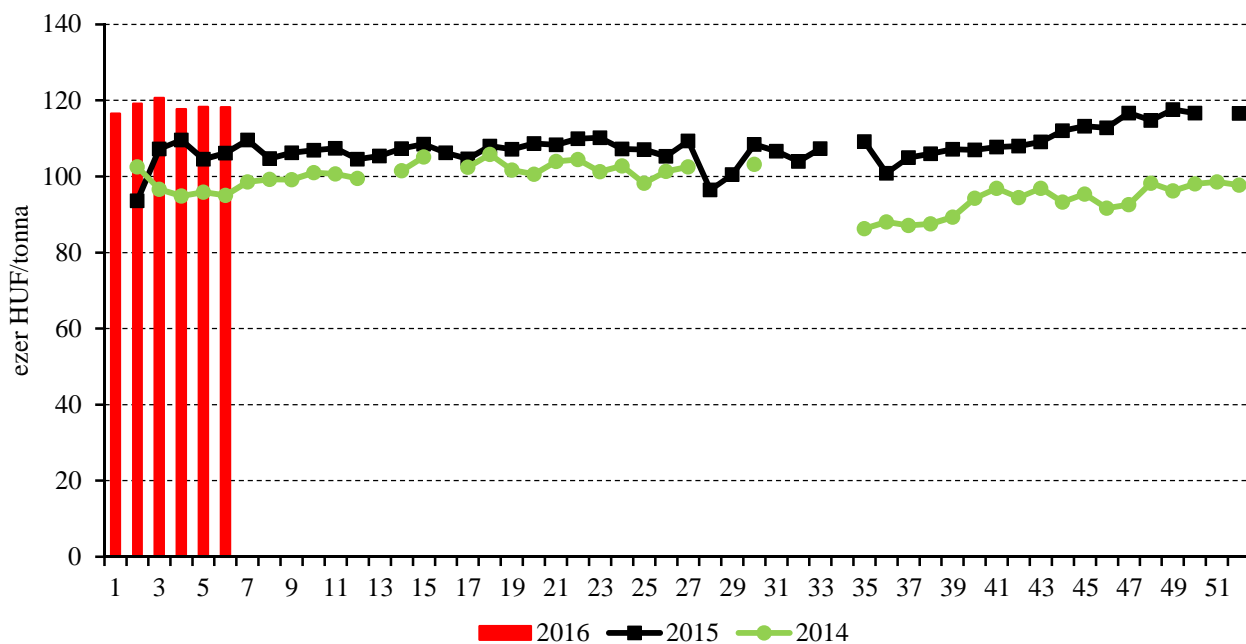
17. táblázat: **A növényolajok és származékaik jegyzése Olaszországban és Ausztriában (2016. február 16.)**

| Termék | Ország | EUR/tonna | HUF/tonna |
|-----------------------------|---------------|------------------|------------------|
| Napraforgóolaj (nyers) | Olaszország | 768 | 238 079 |
| Napraforgóolaj (finomított) | | 878 | 272 201 |
| Szójaolaj (nyers) | | 723 | 224 120 |
| Szójaolaj (finomított) | | 783 | 242 732 |
| Napraforgódara | Ausztria | – | – |
| Repcedara | | 215 | 66 854 |

Forrás: Associazione Granaria di Milano, BLPW

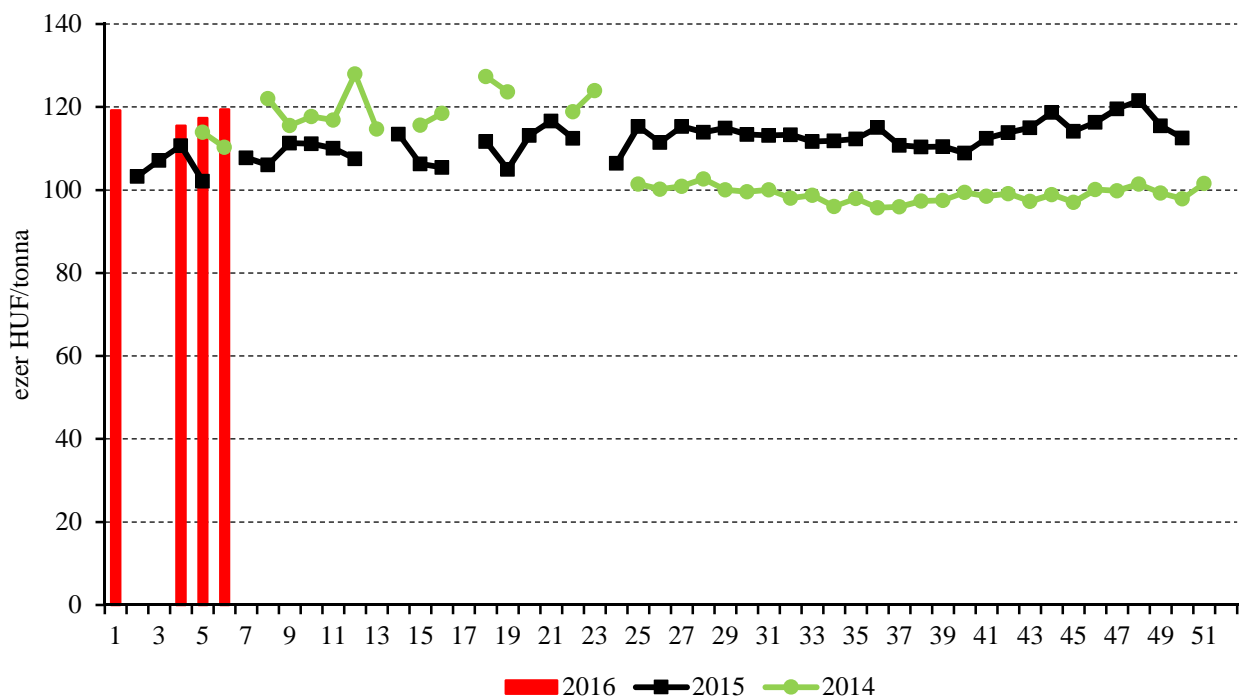
Termelői és kikötői árak

19. ábra: A napraforgómag heti termelői ára Magyarországon (2014-2016)



Forrás: AKI PÁIR

20. ábra: A repcemag heti termelői ára Magyarországon (2014-2016)



Forrás: AKI PÁIR

18. táblázat: **Az olajmagok és származékaik nemzetközi és európai kikötői ára**

| | | USD/tonna | | | |
|------------|------------------------------|---------------------|-------------|-------------|-------------|
| | | 2016.01.08. | 2016.01.15. | 2016.01.22. | 2016.01.29. |
| SZÓJA | USA FOB Gulf | 352 | 356 | 352 | 348 |
| | Brazília FOB Paranagua | n. a. | n. a. | n. a. | |
| | BAB EU CIF, USA-ból | n. a. | n. a. | n. a. | |
| | EU CIF Brazíliából | n. a. | n. a. | n. a. | |
| | Ukrajna FOB | 360 | 360 | 350 | 355 |
| | DARA EU CIF Rotterdam | n. a. | n. a. | n. a. | |
| OLAJ | EU FOB Rotterdam | 741 | 725 | 745 | 752 |
| REPCE | Franciaország FOB Moselle | n. a. | n. a. | n. a. | |
| | MAG EU, 00 CIF Hamburg | n. a. | n. a. | n. a. | |
| | Ukrajna FOB | 360 | 360 | 350 | 355 |
| | DARA EU FOB Hamburg | n. a. | n. a. | n. a. | |
| | Ukrajna FOB | – | – | – | |
| | OLAJ | EU FOB Rotterdam | 798 | 761 | 766 |
| NAPRAFORGÓ | MAG EU CIF Amszterdam | n. a. | n. a. | n. a. | |
| | DARA Franciaország CIF | n. a. | n. a. | n. a. | |
| | Ukrajna FOB | 185 | 181 | 177 | |
| | OLAJ EU FOB | 840 | 835 | 870 | 860 |
| | Ukrajna FOB Illichevsk | 765 | 775 | 784 | |
| | NYERS PÁLMAOLAJ | EU CIF | n. a. | n. a. | n. a. |

Megjegyzés: FOB – Free on Board (kölségmentesen a hajó fedélzetére – megjelölt elhajózási kikötő), CIF – Cost, Insurance and Freight (kölség, biztosítás és fuvardíj – megnevezett rendeltetési kikötő); n. a. – nincs adat.

Forrás: UkrAgroConsult, Agrochart, Oil World

Olajmagpiaci információk

19. táblázat: **A növényolajok és származékaik feldolgozói értékesítési ára Magyarországon**

| Megnevezés | Mértékegység | 2015. 6. hét | 2016. 5. hét | 2016. 6. hét | 2016. 6. hét/ 2015. 6. hét (százalék) | 2016. 6. hét/ 2016. 5. hét (százalék) |
|----------------------|--------------|--------------|--------------|--------------|---|---|
| Nyers napraforgóolaj | tonna | 2 466 | ... | ... | ... | ... |
| | HUF/tonna | 200 978 | ... | ... | ... | ... |
| Napraforgódara | tonna | 3 194 | 3 918 | 8 896 | 279 | 227 |
| | HUF/tonna | 54 555 | 61 928 | 56 956 | 104 | 92 |
| Nyers repceolaj | tonna | ... | ... | ... | ... | ... |
| | HUF/tonna | ... | ... | ... | ... | ... |
| Repcedara | tonna | 1 590 | 1 552 | 1 433 | 90 | 92 |
| | HUF/tonna | 63 318 | 66 706 | 66 491 | 105 | 100 |

...= Adatvédelmi korlátok miatt nem közölhető adat.

Forrás: AKI PÁIR

20. táblázat: **Az olajmagok és származékaik külkereskedelme Magyarországon**

| | | ezer tonna | | |
|--------|--------------------|-----------------------|-----------------------|---------------------|
| | | 2014. január–november | 2015. január–november | Változás (százalék) |
| Export | 1205 Repcemag | 524,77 | 423,62 | 80,72 |
| | 1206 Napraforgómag | 386,03 | 359,04 | 93,01 |
| | 2304 Szójadara | 57,69 | 91,14 | 157,99 |
| Import | 1205 Repcemag | 106,18 | 82,77 | 77,95 |
| | 1206 Napraforgómag | 229,20 | 141,66 | 61,80 |
| | 2304 Szójadara | 416,14 | 442,82 | 106,41 |

Forrás: KSH

21. táblázat: A világ olajmagnérlege

| | USDA | | Oil World | |
|----------------------|-------------------------|-------------------------|-------------------------|-------------------------|
| | 2014/2015 ^{a)} | 2015/2016 ^{b)} | 2014/2015 ^{a)} | 2015/2016 ^{b)} |
| SZÓJABAB | | | | |
| Termelés | 319 | 320 | 320 | 317 |
| Felhasználás | 263 | 276 | 384 | 404 |
| Export | 126 | 130 | 127 | 131 |
| Import | 122 | 127 | 126 | 132 |
| Zárókészlet | 77 | 80 | 87 | 88 |
| REPCEMAG | | | | |
| Termelés | 72 | 68 | 68 | 64 |
| Felhasználás | 69 | 66 | 75 | 70 |
| Export | 15 | 13 | 14 | 14 |
| Import | 14 | 13 | 14 | 14 |
| Zárókészlet | 7 | 5 | 6 | 5 |
| NAPRAFORGÓMAG | | | | |
| Termelés | 40 | 39 | 37 | 38 |
| Felhasználás | 36 | 36 | 28 | 29 |
| Export | 2 | 1 | 2 | 2 |
| Import | 1 | 1 | 2 | 2 |
| Zárókészlet | 3 | 2 | 3 | 3 |

^{a)} Előzetes adat.

^{b)} Előrejelzés.

Forrás: USDA, Oil World

Cukorpiaci jelentés

A *Czarnikow* elemző központ a globális cukortermelést 183,2 millió tonnára becsüli a 2015/2016. gazdasági évre, ami 2,1 százalékkal marad el a 2014/2015. évi szezonban előállított 187,1 millió tonnától. Más irányadó elemző központok is a kibocsátás csökkenését várják: az *F.O.Licht* 181,7 millió tonna (2014/2015: 182,6 millió tonna), a Nemzetközi Cukorszervezet (*ISO*) 169,4 millió tonna (173,8 millió tonna), az USA mezőgazdasági minisztériuma (*USDA*) 173,4 millió tonna (174,3 millió tonna) cukor előállítására számít. A szakértők várakozásait a kedvezőtlen időjárási körülményekkel és a termelési kedv csökkenésével indokolják.

A globális cukortermelés a 2009/2010. gazdasági év óta folyamatosan meghaladta a fogyasztást, a legnagyobb kibocsátó régiókban hatalmas készletek halmozódtak fel, ami a cukor árának csökkenéséhez vezetett. A cukor ára 2011 és 2015 között 65 százalékkal esett, mélypontját 2015 nyarán érte el. A nyomott árak nem ösztönzik a gazdákat a cukorrépa/cukornád termelésére. Piaci elemzők a tíz legnagyobb cukortermelő körzetet figyelembe véve csak Oroszországban és Ausztráliában számítanak több cukor előállítására.

Az alacsony árak a felhasználás növekedését ösztönzik. A *Czarnikow* elemző központ és az *ISO* előrejelzései szerint a fogyasztás a 2015/2016. gazdasági évben 3,2–3,5 millió tonnával fogja meghaladni az előző szezonét. A *Czarnikow* jelentése szerint amíg a 2014/2015. gazdasági évben 3 millió tonnával nagyobb volt a globális kibocsátás, mint a fogyasztás, addig a 2015/2016. évi szezonban már a fogyasztás fogja 4,1 millió tonnával meghaladni a termelést.

A New York-i árutőzsdén a nyerscukor fronthavi jegyzése 2015 januárjában 320–350 dollár (USD)/tonna között alakult, majd júliusra 250–260 dollár/tonnára süllyedt, ezt követően emelkedő irányt vett. A termék jegyzése az elmúlt év végén már újra elérte az év eleji 320 dollár/tonnát. Az emelkedő trend 2016 elején megtorpant, és 2015 negyedik negyedévének átlagához viszonyítva 2016 januárjában 5–10 százalékkal alacsonyabb volt a jegyzés (280–320 dollár/tonna).

A cukorárak emelkedését a néhány jelentős exportőr országban felhalmozódott nagy cukorkészlet korlátozza. Az ausztrál agrárgazdasági és erőforrás-gazdálkodási tudományok hivatalának (*ABARES*) jelentése szerint a globális készlet 2015/2016-ban 78,1 millió

tonna lesz, ami 3 százalékkal kisebb az egy évvel korábbinál. Elsősorban Ázsiában magasak a készletek. Véleményük szerint a 2015/2016. gazdasági évben még csökkenő globális termelés és emelkedő felhasználás esetén sem várható jelentős áremelkedés.

A világpiacon és az Európai Unió piacán bekövetkezett változások a londoni árutőzsdén is éreztették hatását. A fehércukor jegyzése az előző évben a nyerscukoréhoz hasonló trendet mutatott, 2016 januárjában 420–430 dollár/tonnáért jegyezték a fehércukrot, ami túlszárnyalta az elmúlt év azonos időszakában regisztrált 380–410 dollár/tonna kurzust. A fehércukor jegyzése 2016 januárjában még tartani tudta az elmúlt év utolsó negyedévének szintjét, ugyanakkor februárra csökkent.

A cukor árának már az elmúlt években bekövetkezett csökkenése miatt az unióban a gazdák 2015-ben kisebb területen termeltek cukorrépát, és a kedvezőtlen időjárás hatására a hozamok is elmaradtak a várakozásoktól. Az Európai Bizottság adatai szerint az átlaghozam 70,48 tonna/hektár volt, míg az előző évben 76,97 tonna/hektár. Csak Dániában (61,59 tonna/hektár), Spanyolországban (93,25 tonna/hektár) és Olaszországban (57,97 tonna/hektár) értek el az előző évinél kedvezőbb hozamokat. Az elmúlt év őszen az 1970/1971. gazdasági év óta a legkevesebb cukorrépát takarították be. Az Európai Bizottság a 2015/2016. szezonra vonatkozólag csak 14,9 millió tonna cukor előállítását jelezte. A közösség cukorkészletét 1,43 millió tonnára, az import mennyiségét 3,73 millió tonnára várják, ezért a felhasználható cukormennyiség összességében 19,4 millió tonna lesz. A rendelkezésre álló cukor mennyisége még akkor is meghaladhatja a fogyasztást, ha a 2014/2015. évi 16,67 millió tonna felhasználás 2015/2016-ban 17 millió tonnára nő. A folyó gazdasági évben átlagosan 420 euró/tonna cukor- és 26,9 euró/tonna a cukorrépa-átlagára (16 százalékos cukortartalomra vonatkoztatva) számít az Európai Bizottság.

Az Európai Bizottság 2017. szeptember 30-tól tervezi a cukorkvóta eltörlését, a globális piaci folyamatok hatása ezt követően tovább erősödhet a közösség cukorpiacán. Az ágazatban a küszöbönálló változások miatt bizonytalanságok is megfigyelhetők. Az Európai Bizottság középtávú, 2025-ig szóló előrejelzése már fi-

gyelembe veszi a kvótaeltörlést is. A szakértők nem számolnak a cukorrépa-termesztés jelentős változására. A cukorrépa betakarított mennyisége a vizsgált időszak végén 112 millió tonna körül alakulhat. Az *F.O.Licht* szakértői szerint a kvótaeltörlést követően csak azon területeken marad meg a cukorrépa-termelés, ahol a leghatékonyabban termelnek és a legjobb hozamokat érik el. Véleményük szerint a kontinens északi és déli részén alig lesz termelés, míg a cukorrépa éghajlati igényeinek legjobban megfelelő területeken növekedés várható. A *Thünen* intézet szakértői elsősorban Belgiumban és Hollandiában számolnak a cukortermelés jelentős növekedésére. Németországra és Franciaországra vonatkozó előrejelzésüket csak enyhén korrigálták fölfelé, míg Dániában és Olaszországban enyhe csökkenésre számítanak. A szakértők az Európai Unióban jelentős területnövekedésre tehát nem számítanak, inkább azt valószínűsítik, hogy a növény igényének leginkább megfelelő éghajlatú területekre koncentrált termelés hatására a hozamok javulnak. A cukorrépa-termesztés szempontjából gyengébb adottságú területeken a gazdák várhatóan mást fognak termelni, például gabonaféléket. Az Európai Bizottság úgy ítéli meg, hogy akár csökkenhet is a cukorrépa termőterülete. A jobb környezeti adottságú területeken a termelési költségek mérséklődhetnek. A *Thünen* intézet munkatársai a cukorrépa termőterületére vonatkozólag az eddiginél nagyobb ingadozást is elképzelhetőnek tartanak, mivel a piac érzékenyebb lesz a globális folyamatokra. A cukorrépa-termelő országok könnyebben reagálnak a cukor árváltozására, szemben a cukornádtermelő régiókkal. A cukornádtünetvényt ahhoz, hogy a befektetési költség megtérüljön, legalább négy-öt évig termelésben kell tartani, míg a cukorrépa esetén évente változhat a termőterület nagysága.

A *Thünen* intézet szakértői szerint a cukorrépa-termelőknek hosszabb távon kell majd gondolkodniuk. A cukorgyár és a cukorrépa-termelő egymásra utaltsága erősebb lesz, ha jövedelmezően akarnak termelni. Ahhoz, hogy a cukorgyár versenyképesen tudjon működni, fontos, hogy biztosítva legyen az alapanyag-ellátás, ezért előtérbe kerülhetnek a hosszabb távú szerződések.

A kvótaeltörlést követő időszakban nőhet a termelés kockázata, különösen az első évekre vonatkozó várakozásokban nagy a bizonytalanság. A cukorrépa árát a

jobb hozamok, a hatékonyabb termelés és az alacsony szállítási költségek támogatják. A kvóta eltörlése után is cél a termelők méltányos jövedelemhez juttatása.

Alacsony cukorárak esetén, valamint az exportkorlátozások megszűnésével az Európai Bizottság szakértői úgy ítélik meg, hogy a közösség jelenleg 1,5 millió tonna kivitele 1,8–1,9 millió tonnára nőhet 2025-ig, miközben az import 3,5 millióról 1,9 millió tonnára csökkenhet. Német szakértők összességében üdvözölték a piachoz igazodás igényét, de szerintük a külső piacvédelmet továbbra is fenn kell tartani, mert néhány nagy cukortermelő ország (Brazília, India, Thaiföld) a termelés védelmében piaci beavatkozásokat hajthat végre, miközben az unió piaca teljesen liberalizált lesz. A német szakértők véleménye az, hogy támogatott nádcukor ne kerüljön a közösség liberalizált piacára. Az Európai Bizottságot fel kell szólítani, hogy ezt az álláspontot képviselje, ha kell, akkor a Világkereskedelmi Szervezetnél is.

A Bonnbán megtartott, „A cukorpiac Németországban 2017” című konferencián 120 szakmai szervezet képviselője egyetértett abban, hogy a német cukorrépa-termelők és -feldolgozók felkészültek a 2017 utáni időszakra, és egy szakértői csoport is nyomon követi a piaci eseményeket. Több tagállamban, például Nagy-Britanniában a szerződéseket a gazdákkal már több évre előre megkötik.

A kvóta eltörlését követően a piaci feltételek fogják meghatározni a cukor és az izoglükóz termelését. Magyarország izoglükózkvótája 250 ezer tonna jelenleg, amit ki is merítünk. Hazánk adottsága a kukorica-, illetve búzaalapú izoglükóz előállítására kedvezőbb, mint a cukorrépa-termesztésre. Az Európai Bizottság közép-távon arra számít, hogy a közösség izoglükóz-termelése a 2015. évi 0,7 millió tonnáról 2025-ig 2,3 millió tonnára emelkedik. A cukorrépa bioetanol célú felhasználása a kvóta eltörlése után is változatlan maradhat.

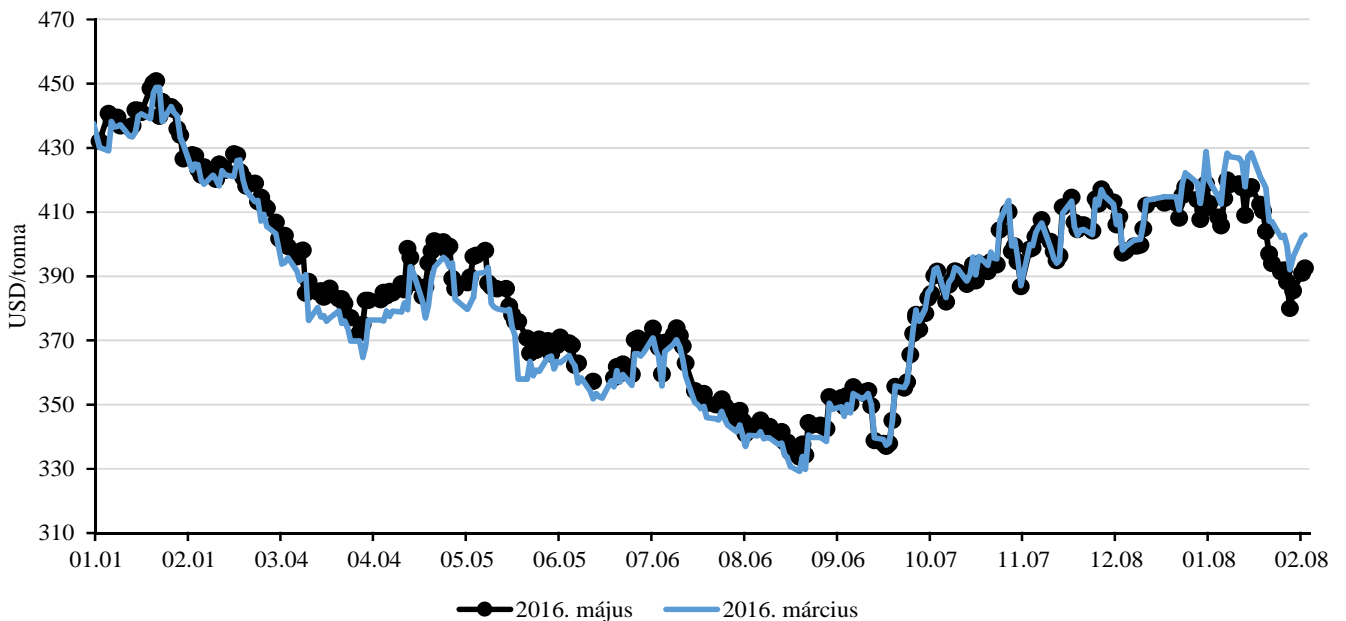
A cukorkvóta 2017-es kivezetése után a világpiaci versenynek való nagyobb kitettség az unió cukorszektorát, így a hazai ágazatot is nagy kihívás elé állítja. A cukorrépa-alapú cukorgyártás ott tud fennmaradni, ahol a leginkább versenyképes mind a termelés, mind a feldolgozás.

Agrárpolitikai Hírek

• Az Európai Bizottság 2016/190 végrehajtási rendelete (2016. február 12.) módosította a 2015/1164 végrehajtási rendeletet. Ennek alapján a kvótán kívüli fehér-cukorra vonatkozó mennyiségi korlátozás a 170 199

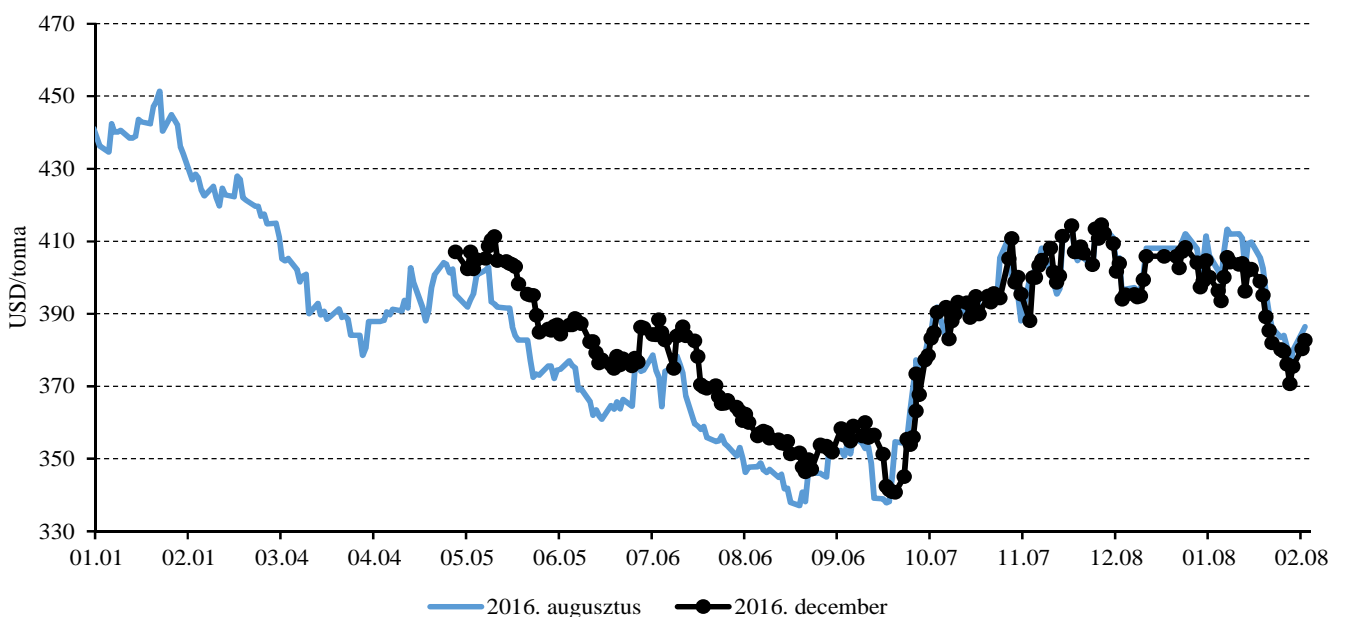
KN-kód alá tartozó, kvótán kívüli fehér-cukor visszatérítés nélküli kivitele tekintetében 1 350 000 tonna.

21. ábra: A fehér-cukor különböző határidőre szóló jegyzése a londoni árutőzsdén I. (2015-2016)



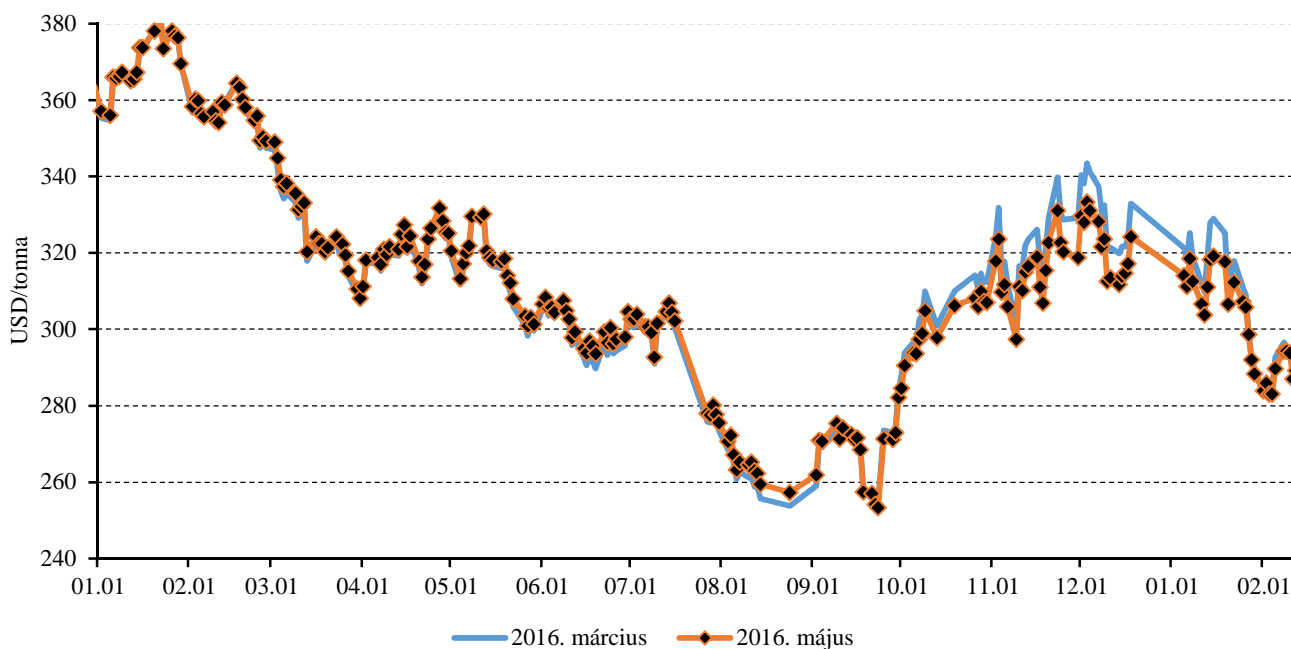
Forrás: LIFFE

22. ábra: A fehér-cukor különböző határidőre szóló jegyzése a londoni árutőzsdén II. (2015-2016)



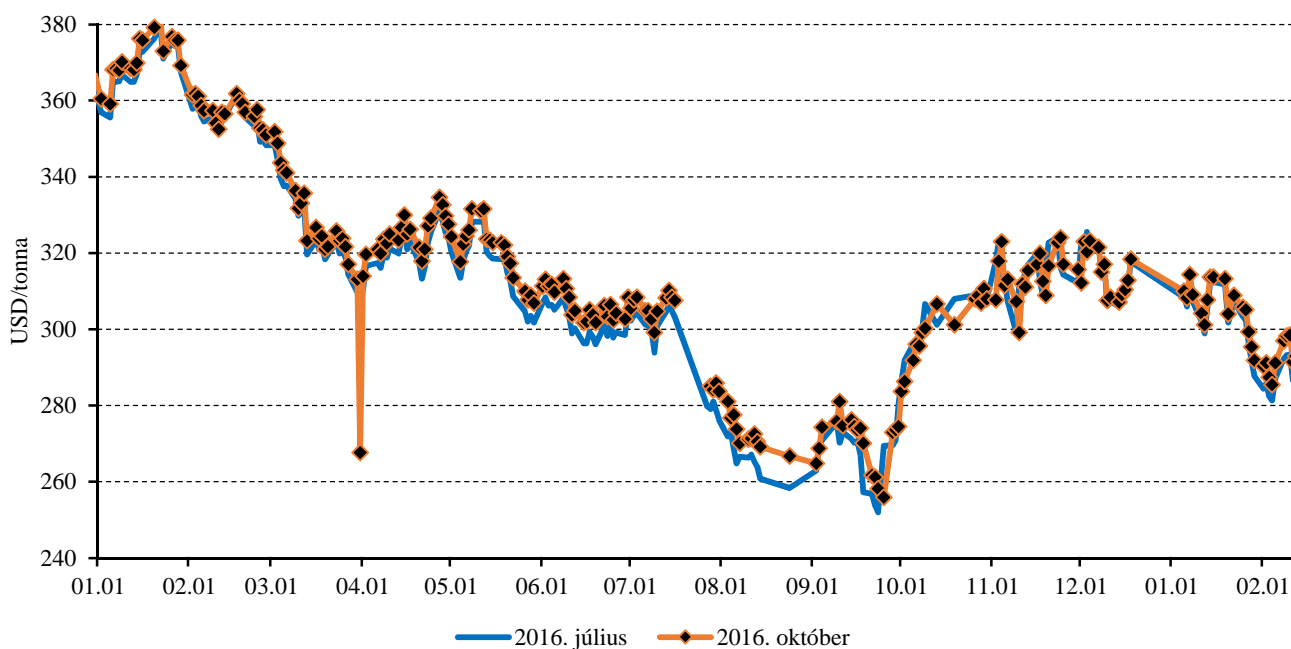
Forrás: LIFFE

23. ábra: A nyerscukor különböző határidőre szóló jegyzése a New York-i árutőzsdén I. (2015-2016)



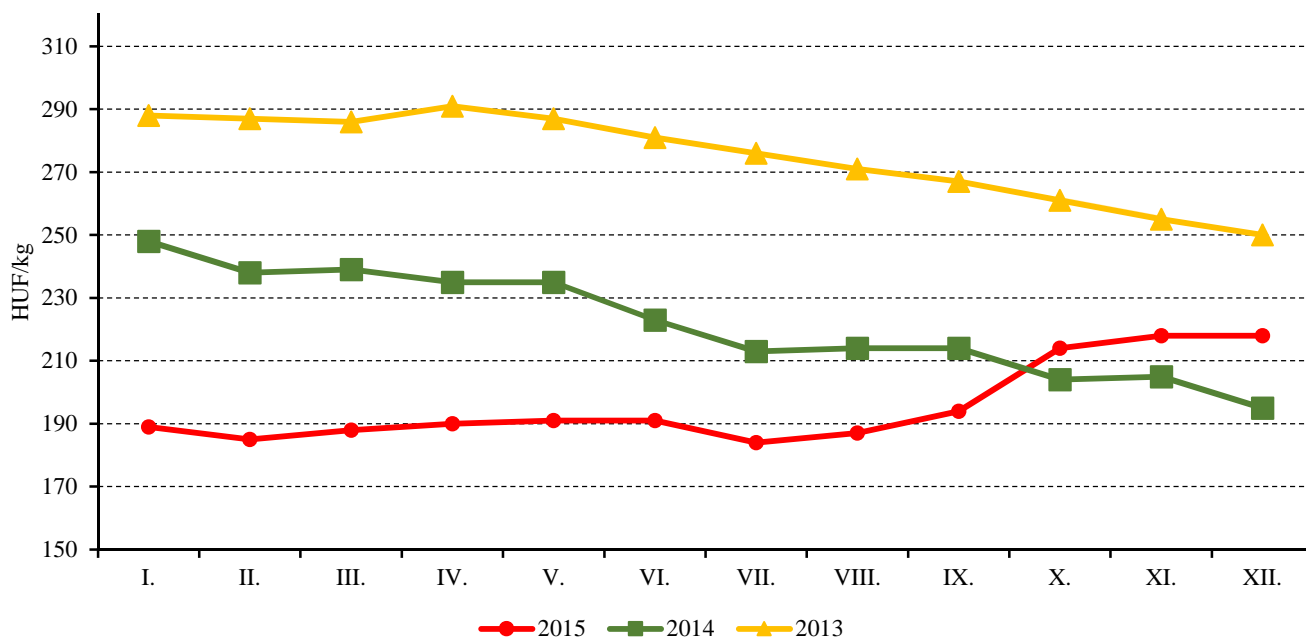
Forrás: ICE

24. ábra: A fehércukor különböző határidőre szóló jegyzése a New York-i árutőzsdén II. (2015-2016)



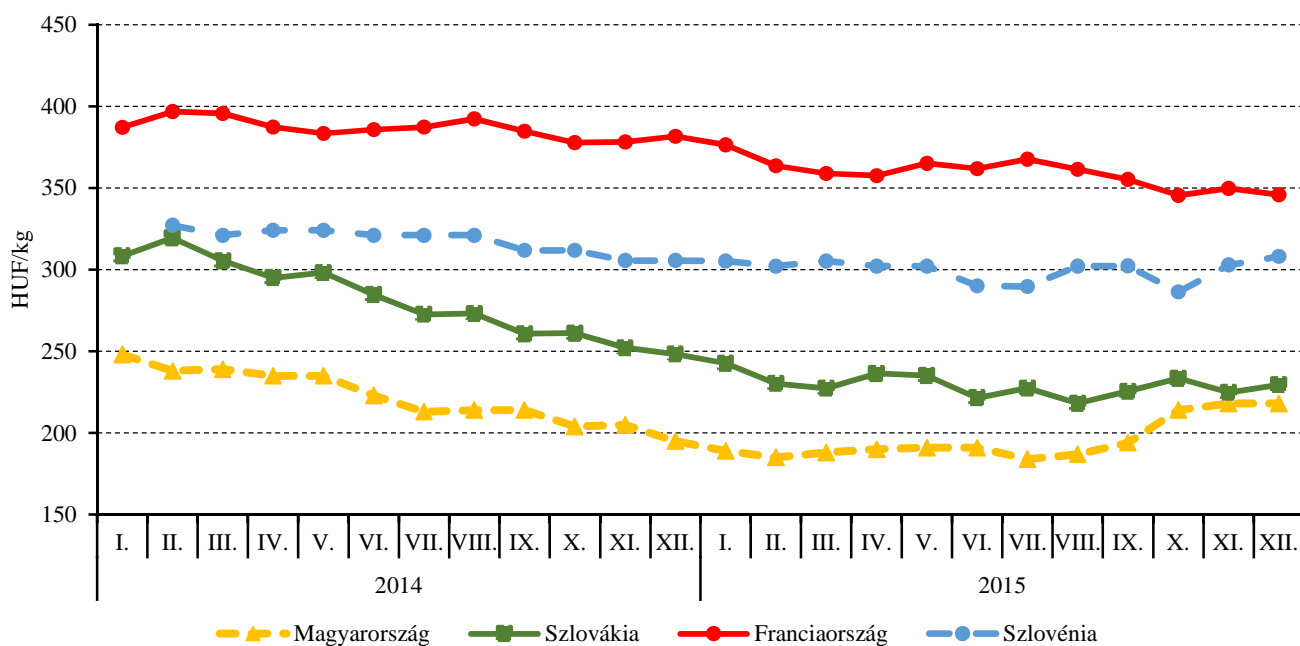
Forrás: ICE

25. ábra: A kristálycukor havi fogyasztói ára Magyarországon (2013-2015)



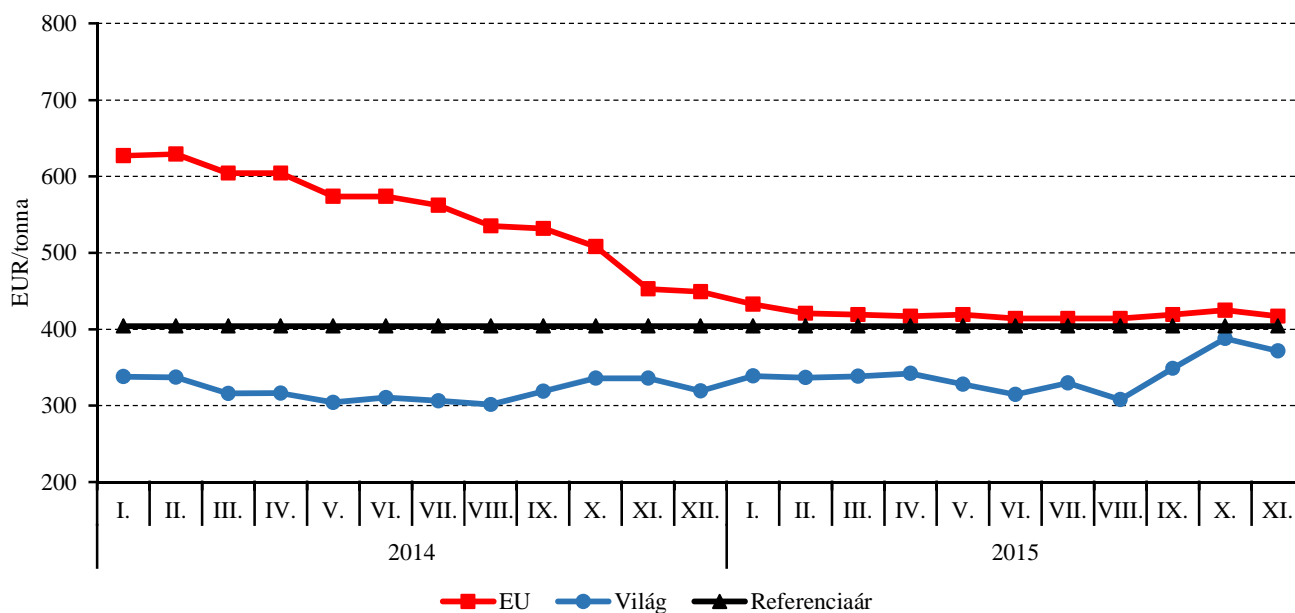
Forrás: KSH

26. ábra: A kristálycukor havi fogyasztói ára az Európai Unió néhány tagországában (2014-2015)



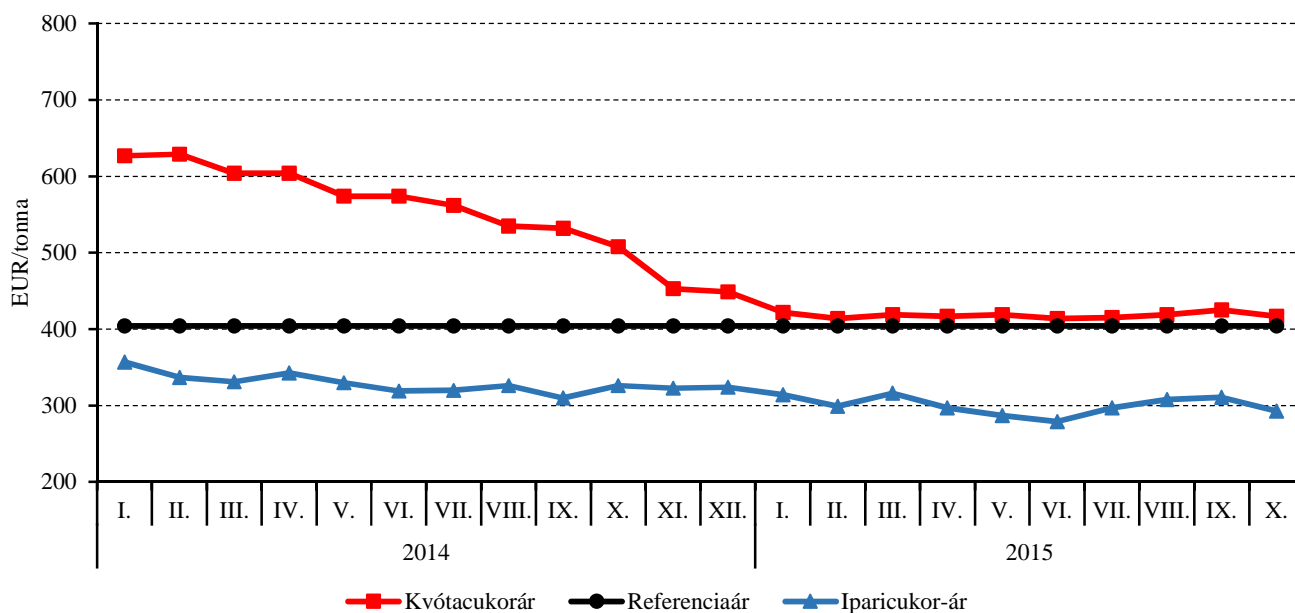
Forrás: Magyarország, Szlovákia, Szlovénia és Franciaország Statisztikai Hivatala

27. ábra: A cukor világsi, uniós és referenciaára (2014-2015)

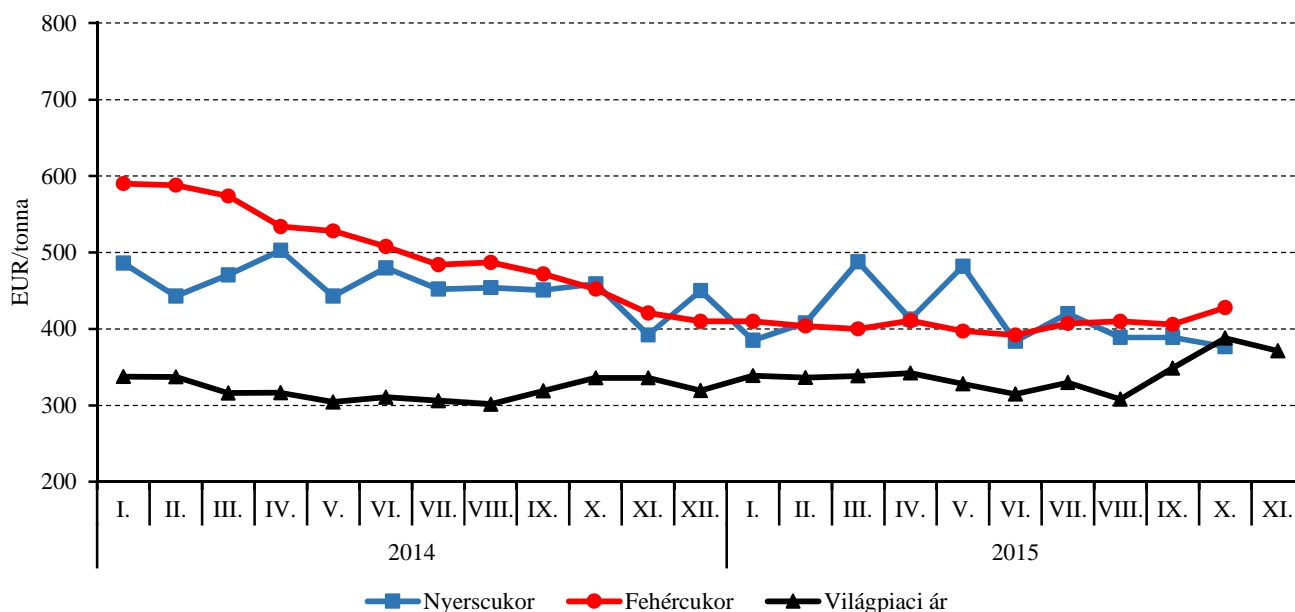


Forrás: Európai Bizottság

28. ábra: Az ipari és kvótacukor ára (2014-2015)

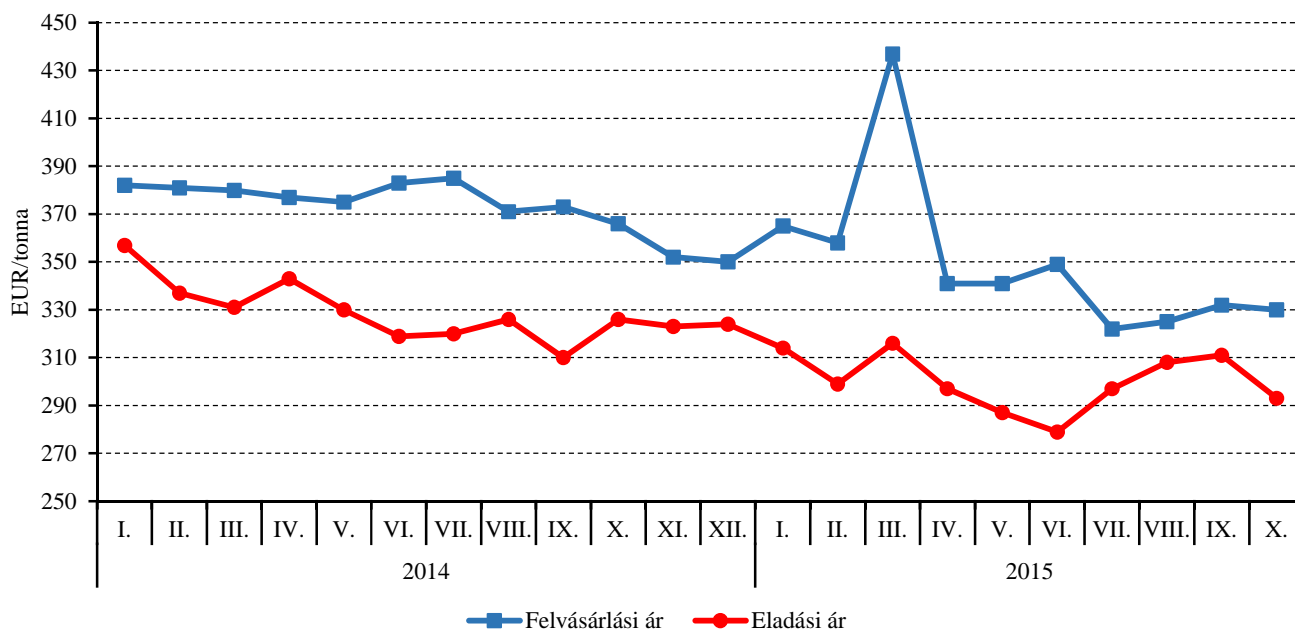


Forrás: Európai Bizottság

29. ábra: Az afrikai, karib-tengeri és csendes-óceáni térség országaiból származó fehér- és nyerscukor ára ^{a)} az Európai Unióban (2014-2015)

^{a)} CIF – Cost, Insurance and Freight (költség, biztosítás és fuvardíj – megnevezett rendeltetési kikötő).
 Forrás. Európai Bizottság

30. ábra: Az ipari cukor felvásárlási és eladási ára az Európai Unióban (2014-2015)



Forrás. Európai Bizottság

22. táblázat: **A globális cukortermelés, -fogyasztás és a cukortöbblet várható alakulása a 2015/2016. gazdasági évben (2015. december)**

| | millió tonna | | |
|-----------|--------------|------------|----------------|
| | Termelés | Fogyasztás | Felesleg/Hiány |
| CZARNIKOW | 183,2 | 187,3 | -4,1 |
| F.O.Licht | 181,7 | 179,1 | 2,6 |
| ISO | 169,4 | 172,9 | -3,5 |
| USDA | 173,4 | 173,4 | 0,0 |

Forrás: Európai Bizottság

23. táblázat: **A cukorrépa termésátlaga az Európai Unióban**

| | tonna/hektár | | |
|---------------|--------------|--------------------|-----------------------|
| | 2014 | 2015 ^{a)} | Az elmúlt 5 év átlaga |
| EU | 76,52 | 71,91 | 70,35 |
| Ausztria | 83,87 | 68,55 | 71,96 |
| Belgium | 81,75 | 77,68 | 76,05 |
| Csehország | 70,28 | 66,75 | 62,19 |
| Németország | 79,86 | 70,70 | 70,36 |
| Dánia | 59,7 | 61,59 | 62,65 |
| Finnország | 38,21 | 36,15 | 36,25 |
| Franciaország | 93,26 | 91,01 | 88,11 |
| Horvátország | 63,6 | 41,60 | 51,03 |
| Magyarország | 66,37 | 53,27 | 53,47 |
| Olaszország | 57,01 | 57,97 | 57,44 |
| Litvánia | 53,00 | 50,25 | 50,9 |
| Hollandia | 87,40 | 80,73 | 79,19 |
| Lengyelország | 54,80 | 55,00 | 52,16 |
| Románia | 40,99 | 31,7 | 34,61 |
| Svédország | 59,77 | 58,84 | 58,91 |
| Spanyolország | 92,21 | 92,02 | 85,06 |
| Anglia | 72,67 | 65,36 | 67,75 |

a) Előrevetítés

Forrás: Európai Bizottság

24. táblázat: Az Európai Unió cukormérlege (2014-2025)

| | millió tonna | | | | | | | | | | | |
|------------------------------|--------------|------|-------|-------|-------|-------|-------|-------|-------|-------|-------|-------|
| | 2014 | 2015 | 2016 | 2017 | 2018 | 2019 | 2020 | 2021 | 2022 | 2023 | 2024 | 2025 |
| Cukorrépa-termelés | 115,6 | 97,6 | 112,2 | 113,1 | 112,2 | 111,8 | 111,9 | 112,1 | 112,3 | 112,5 | 112,8 | 112,9 |
| EU-15 | 96,0 | 81,2 | 92,4 | 93,3 | 92,4 | 92,8 | 92,2 | 92,4 | 92,6 | 92,8 | 93,0 | 93,1 |
| EU-13 | 20,1 | 16,4 | 19,8 | 19,7 | 19,7 | 19,7 | 19,7 | 19,8 | 19,8 | 19,8 | 19,8 | 19,8 |
| Cukortermelés ^(a) | 19,4 | 13,8 | 16,8 | 17,4 | 17,2 | 17,2 | 17,2 | 17,2 | 17,3 | 17,5 | 17,6 | 17,7 |
| Cukorkvóta | 13,5 | 13,5 | 13,5 | 0,0 | 0,0 | 0,0 | 0,0 | 0,0 | 0,0 | 0,0 | 0,0 | 0,0 |
| EU-15 | 16,5 | 11,5 | 13,9 | 14,5 | 14,3 | 14,2 | 14,3 | 14,4 | 14,6 | 14,6 | 14,7 | 14,7 |
| EU-13 | 2,9 | 2,3 | 2,8 | 2,9 | 2,9 | 2,9 | 2,9 | 2,9 | 3,0 | 3,0 | 3,0 | 3,0 |
| Felhasználás | 19,2 | 18,7 | 17,8 | 17,2 | 17,6 | 17,4 | 17,5 | 17,1 | 17,1 | 17,2 | 17,1 | 17,1 |
| Import | 2,7 | 3,5 | 3,5 | 3,7 | 1,9 | 1,9 | 1,9 | 1,9 | 1,8 | 1,8 | 1,8 | 1,8 |
| Export | 1,5 | 1,6 | 1,5 | 2,0 | 2,0 | 2,0 | 1,9 | 2,1 | 2,2 | 2,2 | 2,2 | 2,5 |
| Nyitókészlet ^(b) | 2,6 | 4,0 | 1,0 | 2,1 | 2,2 | 1,7 | 1,4 | 1,1 | 1,0 | 1,1 | 1,0 | 1,0 |
| Zárókészlet ^(b) | 4,0 | 1,0 | 2,1 | 2,2 | 1,7 | 1,4 | 1,1 | 1,0 | 1,1 | 1,0 | 1,0 | 1,0 |
| EU cukorár (EUR/tonna) | 425 | 485 | 495 | 397 | 395 | 390 | 390 | 401 | 410 | 410 | 401 | 399 |
| Világpiaci ár (EUR/tonna) | 351 | 371 | 362 | 341 | 314 | 318 | 314 | 323 | 347 | 348 | 330 | 319 |

^{a)} A cukortermelés és az előző évi átmenőkészletek összege, nem tartalmazza az etanolkészletet

^{b)} A készletek tartalmazzák az előző évről átvitt mennyiségeket.

Forrás: Európai Bizottság

25. táblázat: Az Európai Unió izoglükózmérlege (2014-2025)

| | millió tonna | | | | | | | | | | | |
|---------------------------|--------------|------|------|------|------|------|------|------|------|------|------|------|
| | 2014 | 2015 | 2016 | 2017 | 2018 | 2019 | 2020 | 2021 | 2022 | 2023 | 2024 | 2025 |
| Termelés | 0,7 | 0,7 | 0,7 | 1,4 | 1,5 | 1,6 | 1,8 | 2,0 | 2,1 | 2,2 | 2,3 | 2,3 |
| EU-15 | 0,3 | 0,3 | 0,3 | 0,6 | 0,6 | 0,6 | 0,7 | 0,8 | 0,9 | 1,0 | 1,0 | 1,0 |
| EU-13 | 0,4 | 0,4 | 0,4 | 0,8 | 0,9 | 1,0 | 1,1 | 1,2 | 1,2 | 1,2 | 1,3 | 1,3 |
| Izoglükózkvóta | 0,7 | 0,7 | 0,7 | 0,0 | 0,0 | 0,0 | 0,0 | 0,0 | 0,0 | 0,0 | 0,0 | 0,0 |
| Izoglükóz felhasználás | 0,7 | 0,7 | 0,7 | 1,3 | 1,4 | 1,5 | 1,7 | 1,9 | 2,0 | 2,1 | 2,2 | 2,2 |
| Import | 0,0 | 0,0 | 0,0 | 0,0 | 0,0 | 0,0 | 0,0 | 0,0 | 0,0 | 0,0 | 0,0 | 0,0 |
| Export | 0,1 | 0,0 | 0,0 | 0,1 | 0,1 | 0,1 | 0,1 | 0,1 | 0,1 | 0,1 | 0,1 | 0,1 |

Forrás: Európai Bizottság

