

XIX. évfolyam, 5. szám, 2016



AGRÁRPIACI JELENTÉSEK

ÉLŐÁLLAT ÉS HÚS

Élőállat és Hús
XIX. évfolyam, 5. szám, 2016

Megjelenik kéthetente
2016. március 16.

Felelős szerkesztő
Dr. Stummer Ildikó

Szerző
Egri Edit
egri.edit@aki.gov.hu

Kiadó
Agrárgazdasági Kutató Intézet
H-1093 Budapest, Zsil utca 3-5.
Postacím: H-1463 Budapest, Pf.: 944
Telefon: (+36 1) 476-6093
Fax: (+36 1) 217-8111
www.aki.gov.hu
aki@aki.gov.hu
https://pair.aki.gov.hu

ISSN 1418 2130

Az Élőállat és Hús piaci jelentésen kívül kínáljuk még a Baromfi; Zöldség, Gyümölcs és Bor; Tej és Tejtermékek; Gabona és Ipari Növények piaci jelentéseket is.

A kiadványokkal kapcsolatban részletes felvilágosítást ad:
Publikációs Csoport
publikacio@aki.gov.hu
Telefon: (+36 1) 476-3060

Minden jog fenntartva. A kiadvány bármely részének sokszorosítása, adatainak bármilyen formában (nyomtatott vagy elektronikus) történő tárolása vagy továbbítása, illetőleg bármilyen elven működő adatbázis-kezelő segítségével történő felhasználása csak a kiadó előzetes írásbeli engedélyével történhet.

Tartalomjegyzék

Összefoglaló	3
Piaci jelentés	4
Világ	4
Európai Unió.....	4
Magyarország	4
Agrárpolitikai hírek	5
Táblázatok, ábrák	6
Sertés	6
Szarvasmarha	13
Bárány.....	18
Nemzetközi előrevetítések.....	21

Összefoglaló

Az USA-ban a bika ára 18 százalékkal, 4,8 dollár (USD)/kilogramm hasított súlyra csökkent 2016 januárjában az egy évvel korábbihoz viszonyítva.

Brazíliában a szarvasmarha ára brazil reálban kifejezve 3,3 százalékkal csökkent 2016 januárjában az előző év azonos hónapjának átlagárához képest.

Argentínában a szarvasmarha ára argentin pezóban kifejezve 53 százalékkal emelkedett 2016 januárjában az előző év hasonló időszakához viszonyítva.

Az Európai Unióban a fiatal bika „R3” kereskedelmi osztály vágóhídi belépési ára 3,78 euró/kilogramm hasított hideg súly volt 2016 februárjában, több mint 1 százalékkal mérséklődött az egy évvel korábbihoz képest. A tehén „O3” ára és az üsző „R3” ára egyaránt 4 százalékkal csökkent a megfigyelt időszakban.

Magyarországon a fiatal bika termelői ára 1 százalékkal, 777 forint/kilogramm hasított meleg súlyra emelkedett 2016 februárjában az előző év azonos hónapjának átlagárához viszonyítva. A vágótehén és a vágóüsző ára egyaránt 9 százalékkal csökkent ugyanekkor.

Piaci jelentés

Világ

Az Amerikai Egyesült Államok agrárminisztériumának (*USDA*) 2025-ig szóló középtávú projekciója szerint az USA marhahús-kibocsátása 2025-re elérheti a 12,7 millió tonnát, 15 százalékkal lehet több a 2014. évben termelt mennyiségnél. Az amerikai szakértők szerint a húshasznú tehenek állománya 2025-re megközelítheti a 33,2 milliót (+14 százalék), míg a teljes szarvasmarhalétszám 97,4 millió (+10 százalék) egyedre bővíülhet. Az USA marhahúsexportja a termelés növekedése miatt előreláthatóan folyamatosan emelkedik (1,5 millió tonnára) 2025-ig. Az időszak végén 32 százalékkal több marhahúst értékesíthetnek a nemzetközi piacon, mint 2014-ben. Az USA marhahúsimportjának 12 százalékos növekedése várható 2014–2025 között. Az USA-ban a marhahúsfogyasztás 13 százalékkal emelkedhet 2025-re 2014-hez képest.

Az *USDA* adatai szerint az Egyesült Államok marhahús-kibocsátása 1 százalékkal, borjúhústermelése 2 százalékkal csökkent 2016 első hónapjában a 2015. januárhoz viszonyítva. A legfrissebb vágási adatok szerint 2 százalékkal mérséklődött a szarvasmarhák vágása, míg a vágóhidra kerülő szarvasmarhák élősúlya 2 százalékkal nőtt. A borjak vágása 5 százalékkal nőtt, míg a vágáskori élősúlyuk 6 százalékkal volt alacsonyabb az idén januárban, mint egy évvel korábban. Az USA-ban a bika ára 18 százalékkal, 4,8 dollár (USD)/kilogramm hasított súlyra csökkent 2016 januárjában az egy évvel korábbihoz viszonyítva.

Braziliában a szarvasmarha ára brazil reálban kifejezve 7,4 százalékkal növekedett 2016 januárjában az előző év azonos hónapjának átlagárához képest. A brazil marhahúsexportőrök szövetségének (*Abiec*) adatai szerint Brazília marhahúskivitele csaknem 100 ezer tonna volt 2016 januárjában, nem változott számottevően a 2015. januári mennyiséghez viszonyítva. A legtöbb marhahúst (26 ezer tonna) Hongkong vásárolta Braziliától, majd Egyiptom (18 ezer tonna) és Oroszország (11 ezer tonna) következett a sorban. Az *Abiec* a brazil marhahús arab piacon történő népszerűsítése érdekében részt vett február végén az Egyesült Arab Emírségekben megrendezett *Gulfood* rendezvényen. A brazil marhahúsexportőrök szövetsége több más szerve-

zettel karöltve célul tűzte ki a dél-amerikai ország kivitelének növelését, új piacok meghódítását, amelyben az aktív marketingtevékenység fontos szerepet játszik.

A földművelésügyi, állattenyésztési és halászati minisztérium (*Minagri*) adatai szerint Argentínában a szarvasmarha ára argentin pezóban kifejezve 53 százalékkal emelkedett 2016 januárjában az előző év hasonló időszakához viszonyítva, míg a marhahústermelés 6,4 százalékkal mérséklődött ugyanekkor.

Európai Unió

Az Európai Bizottság adatai szerint a közösség 7,3 százalékkal több élő szarvasmarhát és marhahúst értékesített a nemzetközi piacon 2015-ben, mint egy évvel korábban. A legnagyobb piacok Törökország (9,6 százalék részesedés), Libanon (8,4 százalék) és Hongkong (7,5 százalék) voltak. A Libanonba szállított mennyiség 33 százalékkal nőtt, ugyanakkor Hongkongba 31 százalékkal esett a kivitel.

Az unió élőmarha- és marhahúsimportja 2,9 százalékkal csökkent 2015-ben a 2014-ben beszállított mennyiséghez képest. A behozatal 42 százaléka Braziliából, 14 százaléka Uruguayból, 13 százaléka pedig Argentínából származott. Braziliából 5 százalékkal, Uruguayból 6 százalékkal kevesebb marhahús érkezett a megfigyelt periódusban, míg Argentínából nem változott számottevően a marhahúsimport.

Az Európai Unióban a fiatal bika „R3” kereskedelmi osztály vágóhídi belépési ára 3,78 euró/kilogramm hasított hideg súly volt 2016 februárjában, több mint 1 százalékkal mérséklődött az egy évvel korábbihoz képest. A tehén „O3” ára és az üsző „R3” ára egyaránt 4 százalékkal csökkent a megfigyelt időszakban.

Az Egyesült Államok egyre több uniós tagállammal szemben old fel kereskedelmi korlátozásokat. Közel két évtized után az USA újra megnyitja piacát a Hollandiából származó marhahús előtt. Az 1997-ben bevezetett tilalom oka a szarvasmarhák szivacsos agyvelőgyulladása volt, azonban ma már a betegség miatti kockázatot elhanyagolhatónak tartják az USA szakemberei.

Magyarország

A KSH adatai szerint Magyarország élőmarha-exportja 29 százalékkal emelkedett 2015-ben a 2014. évi-hez képest. A főbb partnerek Törökország, Ausztria és Oroszország voltak. A legtöbb szarvasmarhát a korábbi legnagyobb piacunkra, Törökországba szállítottuk, ahova több mint a kilencszeresére emelkedett a kivitel. Az Oroszországba szállított mennyiség a két és félszeresére nőtt, Ausztriába pedig 11 százalékkal több szarvasmarha került. Magyarország élőmarha-importja nem változott jelentősen 2015-ben a 2014-ben beszállított mennyiséghez képest. Az élő szarvasmarha csaknem kétharmada Németországból, Hollandiából, Csehországból és Romániából származott. Magyarország

marhahúsexportjának mennyisége 6 százalékkal, értéke 9 százalékkal emelkedett a vizsgált időszakban. A marhahúsimport volumene 2 százalékkal, értéke 8 százalékkal nőtt. Magyarország nettó exportőr volt élő szarvasmarhából és marhahúsból a megfigyelt periódusban.

Magyarországon a fiatal bika termelői ára 1 százalékkal, 777 forint/kilogramm hasított meleg súlyra emelkedett 2016 februárjában az előző év azonos hónapjának átlagárához viszonyítva. A vágótehén és a vágóüsző ára egyaránt 9 százalékkal csökkent ugyanekkor. A KSH adatai szerint a marharostélyos fogyasztói ára nem változott számottevően 2016 februárjában az egy évvel korábbihoz képest.

Agrárpolitikai hírek

- A Földművelésügyi Minisztérium és a magyar élelmiszerlánc-felügyeleti hatóság sikeres egyeztetéseinek köszönhetően négy magyar sertéshúsfeldolgozó-üzem exportálhat a jövőben Chilébe. A lehetőséggel újabb nemzetközi piac nyílik meg a jó minőségű magyar sertéshús előtt. Az élelmiszerlánc-felügyeleti hatóság a „déli nyitás” politikájának jegyében aktívan figyelemmel kíséri az Európai Unió és Chile között az állat- és növény-egészségügyi megállapodás kapcsán folytatott tárgyalásokat. A magyar vállalatoktól érkezett igények alapján sertéshús, tej- és tejtermékek, valamint baromfi- és húskészítmények exportszándékát jelezték a chilei hatóságnak. A tavalyi év végén – a magyar hatóság munkájának is köszönhetően – a sertéshús-engedélyezésről folytatott tárgyalások eredményesen zárultak,

és az érdeklődő magyar cégek kérhették regisztrációjukat a chilei hatóságnál. A sikeres regisztrációt követően jelenleg négy magyar üzem indíthatja exportját Dél-Amerikába, így a jó minőségű magyar sertéshús előtt újabb nemzetközi piac nyílik meg.

- A Mezőgazdasági és Vidékfejlesztési Hivatal 17/2016. (II. 29.) számú közleménye szerint a tenyészkoca állatjóléti támogatására, a tenyészkoca tartása során az előírásokon túlmutató kötelezettségvállalás ellen-tételezésére vissza nem térítendő állami támogatás vehető igénybe. A támogatási kérelem március 16. – március 31. között nyújtható be postai úton az MVH-hoz. Támogatás a következő tevékenységekre vehető igénybe: nagyobb férőhely biztosítására, az előírt mikroklíma paramétereknél jobb értékek biztosítására, a kártevők okozta szennyeződések megakadályozására, megnövelt fényerő biztosítására, takarmányozáshoz ivóvíz minőségű víz biztosítására.

Táblázatok, ábrák

Sertés

1. táblázat: A vágósertés termelői ára^{a)} Magyarországon

Megnevezés	Minőségi kategória	Mértékegység	2015. 9. hét	2016. 8. hét	2016. 9. hét	2016. 9. hét/ 2015. 9. hét (százalék)	2016. 9. hét/ 2016. 8. hét (százalék)
Vágósertés hazai termelésből	E	darab	25 596	28 240	26 423	103,23	93,57
		HUF/kg hasított meleg súly	442,26	396,13	378,83	85,66	95,63
	Valamennyi kategória ^{b)}	darab	53 775	54 711	55 265	102,77	101,01
		HUF/kg hasított meleg súly	442,92	394,87	379,01	85,57	95,98

^{a)} Az ár nem tartalmazza a szállítási költséget.

^{b)} S-P, Nem minősített, M1.

Forrás: AKI PÁIR

2. táblázat: A vágósertés vágóhídi belépési ára^{a)} Magyarországon

Megnevezés	Mértékegység	2015. 9. hét	2016. 8. hét	2016. 9. hét	2016. 9. hét/ 2015. 9. hét (százalék)	2016. 9. hét/ 2016. 8. hét (százalék)
Vágósertés hazai termelésből származó	darab	53 775	54 711	55 265	102,77	101,01
	HUF/kg hasított meleg súly	453,62	405,06	389,20	85,80	96,08
Vágósertés importból származó	darab	...	4 526	3 876	...	85,64
	HUF/kg hasított meleg súly	...	377,85	366,96	...	97,12

...=Adatvédelmi korlátok miatt nem közölhető adat.

^{a)} A sertések termelői ára a vágóhíd kapujában, amely tartalmazza a szállítási költséget is.

Forrás: AKI PÁIR

3. táblázat: A hizósertéstáp értékesítési ára Magyarországon

Megnevezés	Mértékegység	2015. január	2015. december	2016. január	2016. január / 2015. január (százalék)	2016. január / 2015. december (százalék)
Hizósertéstáp I.	tonna	5 342,54	4 608,56	4 537,16	84,93	98,45
	HUF/tonna	78 025	79 389	79 973	102,50	100,74
Hizósertéstáp II.	tonna	2 775,17	5 302,64	4 724,33	170,24	89,09
	HUF/tonna	68 652	77 027	76 265	111,09	99,01
Hizósertéstáp III.	tonna	...	–	–	–	–
	HUF/tonna	...	–	–	–	–

...=Adatvédelmi korlátok miatt nem közölhető adat.

Forrás: AKI PÁIR

4. táblázat: A nyers sertéshúsok feldolgozói értékesítési ára Magyarországon

Megnevezés	Mértékegység	2015. 9. hét	2016. 8. hét	2016. 9. hét	2016. 9. hét/	2016. 9. hét/
					2015. 9. hét (százalék)	2016. 8. hét (százalék)
Csontos sertéshús, lehúzott, félben (fej, láb és farok nélkül)	tonna	108,16	154,05	158,26	146,32	102,73
	HUF/kg	637,97	567,39	562,20	88,12	99,09
Szalonnás és bőrös sertéshús, félben (fejvel, lábbal, farokkal)	tonna	303,24	349,25	330,64	109,04	94,67
	HUF/kg	541,23	475,76	453,08	83,71	95,23
Sertéskaraj, csonttal, szűzpecsenye nélkül	tonna	0,39
	HUF/kg	967,26
Sertéscomb, csont nélkül	tonna	48,73	48,98	63,51	130,32	129,66
	HUF/kg	883,97	804,91	775,33	87,71	96,32
Sertéstarja, csonttal	tonna	15,52	30,27	22,38	144,18	73,95
	HUF/kg	810,36	677,75	641,07	79,11	94,59

...=Adatvédelmi korlátok miatt nem közölhető adat.

Forrás: AKI PÁIR

5. táblázat: A vágósertés termelői ára az EU néhány tagországában

	EUR/kg hasított súly				
	2016. 7. hét	2016. 8. hét	2016. 9. hét	2016. 10. hét	2016. 11. hét
Vion (Hollandia)	1,25	1,23	1,21	1,21	–
Compexo (Hollandia)	1,22	1,20	1,17	1,19	–
KDV (Hollandia)	1,25	1,22	1,20	1,21	–
Németország (szerződéses ár)	1,31	1,31	1,24	1,24	1,29
Tönnies (Németország)	1,31	1,31	1,24	1,24	1,29
West Fleisch (Németország)	1,29	1,29	1,22	1,22	1,27
Danish Crown (Dánia)	1,17	1,17	1,13	1,13	1,13
Tican (Dánia)	1,17	1,17	1,13	1,13	1,13
Covavee (Belgium)	1,19	1,19	1,16	–	–
Breton (Franciaország)	1,11	1,11	1,11	–	–

Forrás: Schuttert, Landbrug & Fodevarer, MPB

6. táblázat: A vágósertés („E” minőségi kategória) vágóhídi belépési ára^{a)} az Európai Unióban

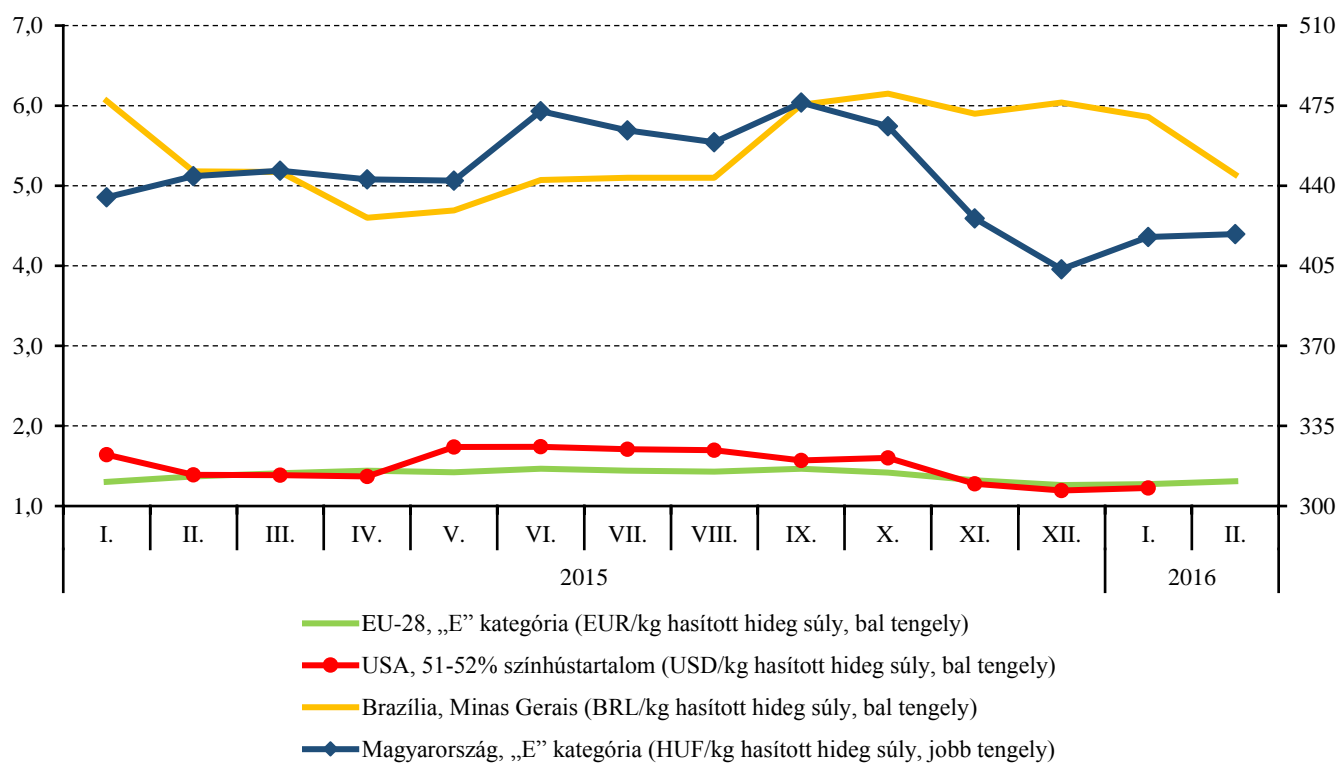
	HUF/kg hasított hideg súly				
	2015. 9. hét	2016. 8. hét	2016. 9. hét	2016. 9. hét/ 2015. 9. hét (százalék)	2016. 9. hét/ 2016. 8. hét (százalék)
Magyarország	462	414	396	85,76	95,73
Belgium	393	340	332	84,55	97,77
Bulgária	491	491	426	86,59	86,60
Csehország	424	403	387	91,12	95,99
Dánia	387	377	378	97,69	100,18
Németország	459	402	395	86,00	98,19
Észtország	428	428	406	94,84	94,91
Görögország	488	509	499	102,38	98,02
Spanyolország	419	367	362	86,44	98,62
Franciaország	395	375	378	95,56	100,88
Horvátország	443	411	394	88,86	95,88
Írország	420	416	411	97,73	98,83
Olaszország	453	406	403	88,84	99,29
Ciprus	548	485	490	89,55	101,03
Lettország	442	428	419	94,85	98,01
Litvánia	444	413	406	91,45	98,34
Luxemburg	450	399	385	85,58	96,55
Málta	681	706	706	103,65	100,05
Hollandia	394	342	336	85,14	98,30
Ausztria	472	402	391	82,94	97,23
Lengyelország	448	392	385	85,84	98,12
Portugália	459	384	378	82,27	98,44
Románia	393	348	348	88,68	100,14
Szlovénia	493	413	430	87,29	104,22
Szlovákia	433	414	409	94,62	98,83
Finnország	470	447	446	94,79	99,61
Svédország	499	558	561	112,34	100,46
Egyesült Királyság	549	439	444	80,86	101,19
EU	435	392	386	88,68	98,48

^{a)} Az ár tartalmazza a szállítási költséget is.

Megjegyzés: Átszámítva az MNB hivatalos középárfolyamán.

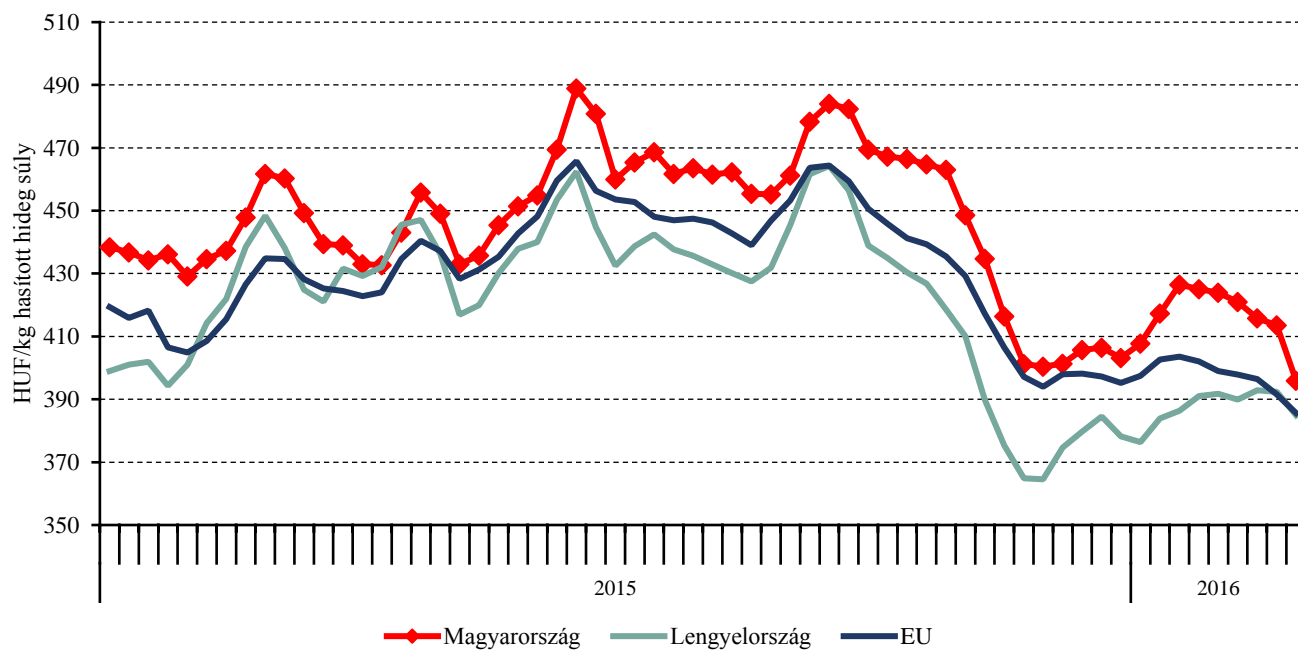
Forrás: Európai Bizottság, AKI PÁIR

1. ábra: A sertés havi világi árai nemzeti valutában (2015–2016)



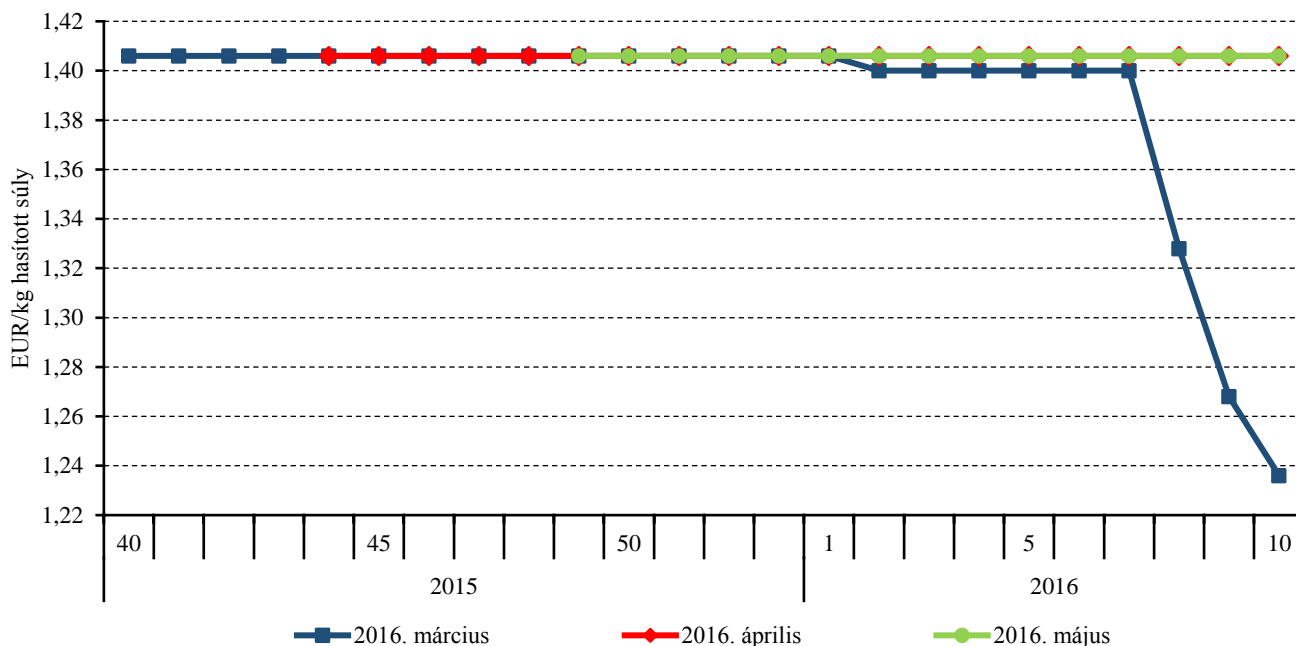
Forrás: USDA, Európai Bizottság, MPB, AKI PÁIR

2. ábra: A vágósertés („E” minőségi kategória) heti vágóhídi belépési ára az EU néhány tagországában (2015–2016)



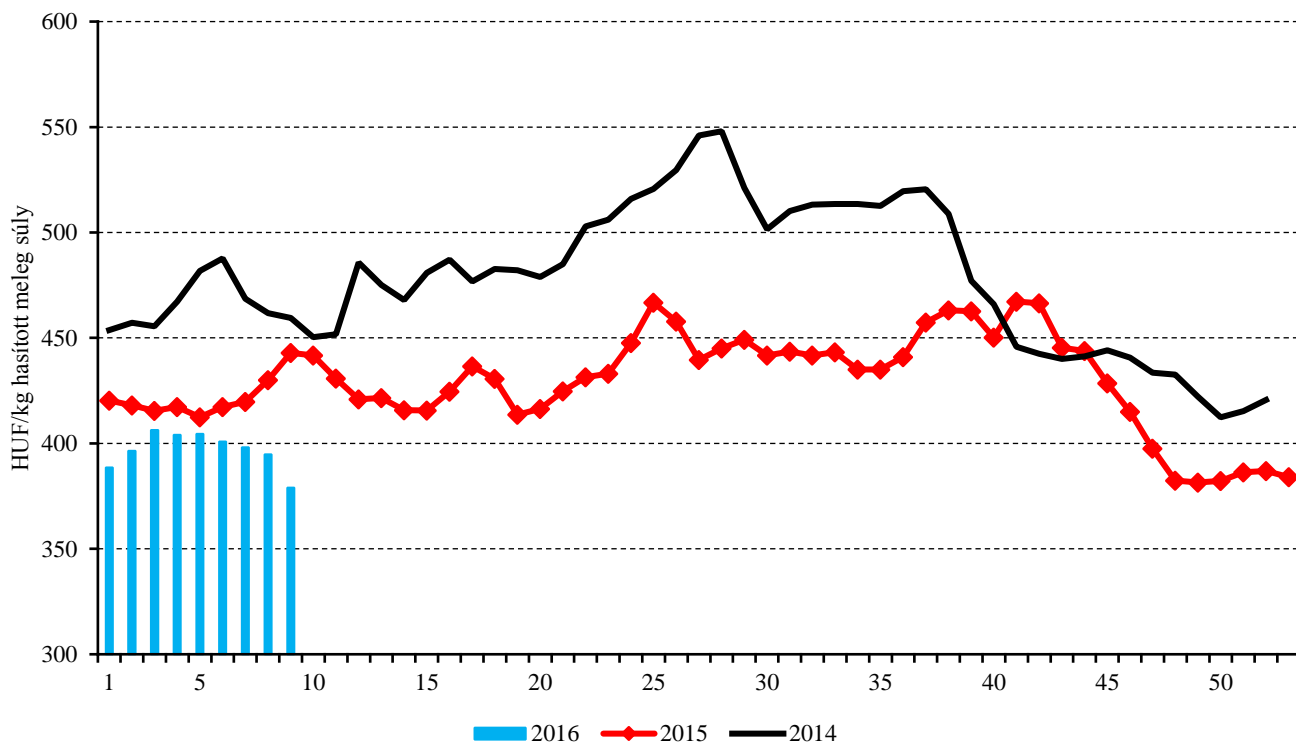
Forrás: Európai Bizottság, AKI PÁIR

3. ábra: A sertés (56 százalék színhústartalom) különböző határidőre szóló jegyzése a lipcei árutőzsdén (2015-2016)



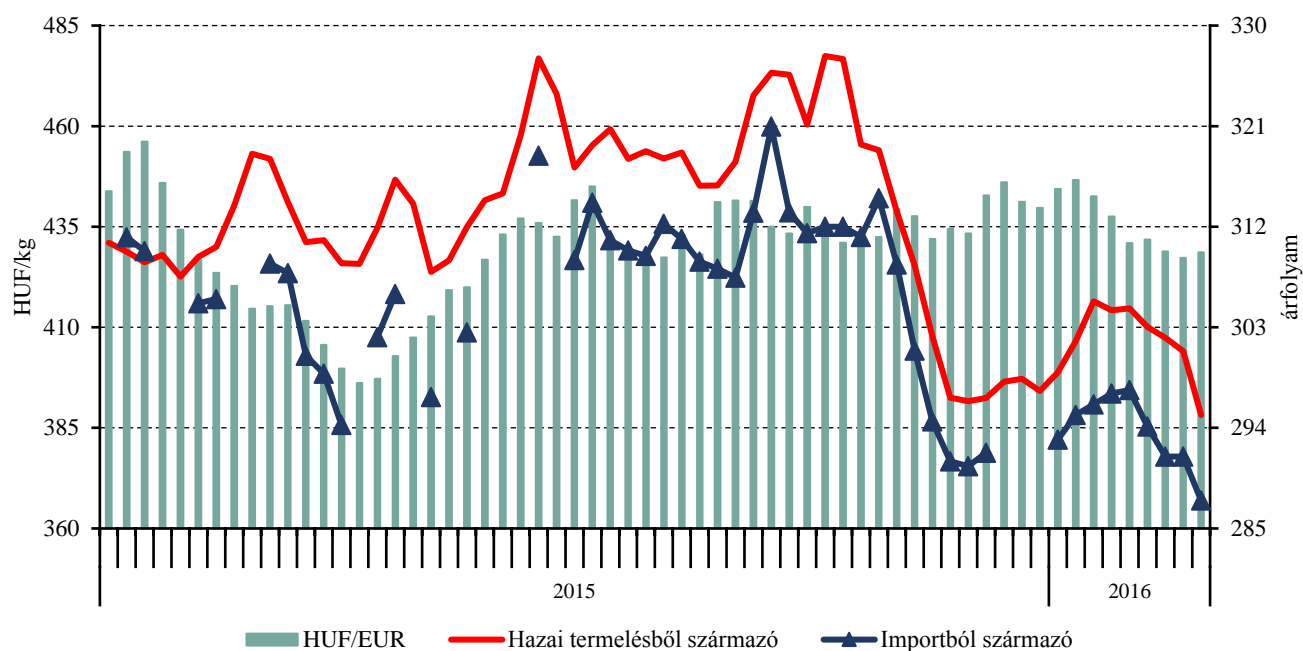
Forrás: European Energy Exchange

4. ábra: A hazai termelésből származó vágósertés^{a)} heti termelői ára Magyarországon (2014–2016)



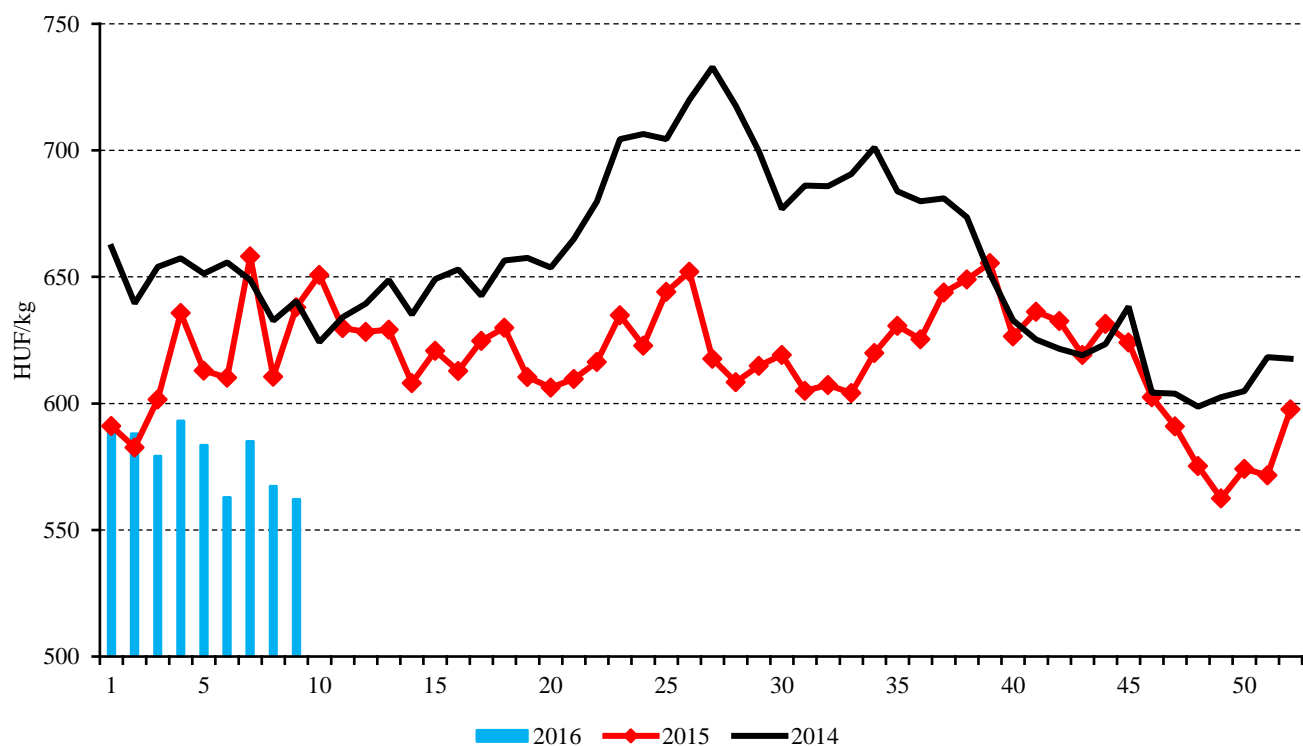
^{a)} S-P, Nem minősített, M1.
Forrás: AKI PÁIR

5. ábra: A vágósertés heti vágóhídi belépési ára Magyarországon (2015–2016)



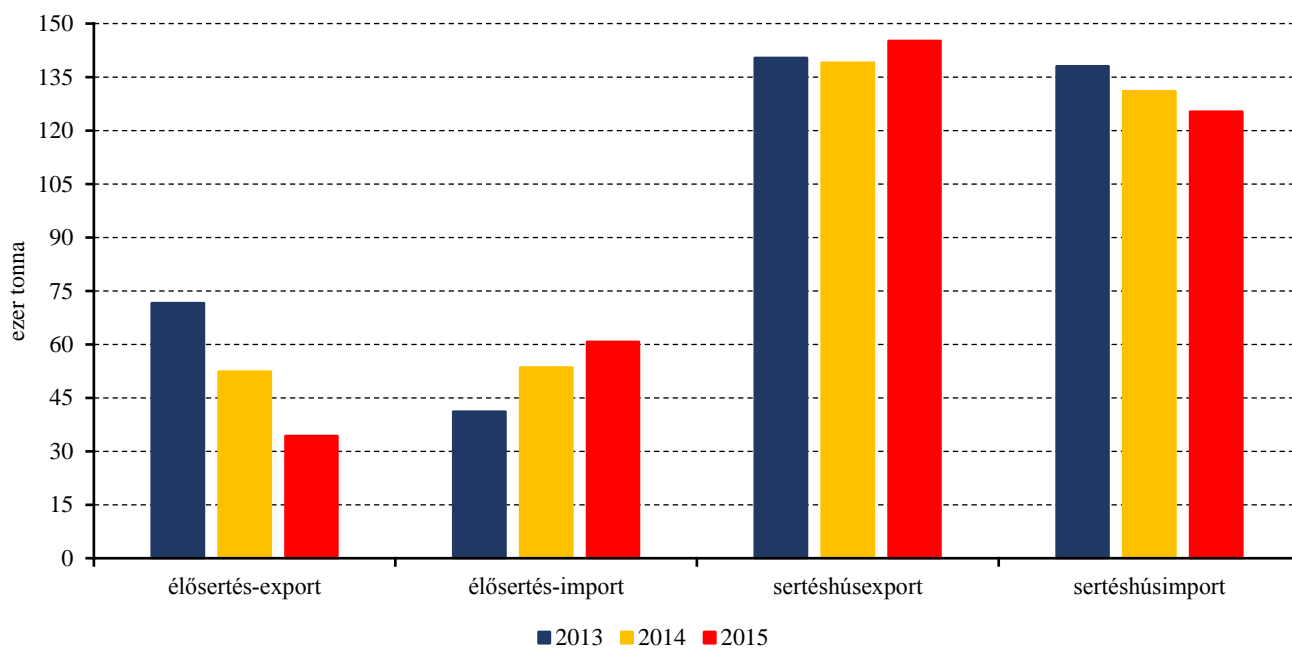
Forrás: AKI PÁIR, MNB

6. ábra: A csontos sertéshús, lehúzott, félben heti értékesítési ára Magyarországon (2014–2016)



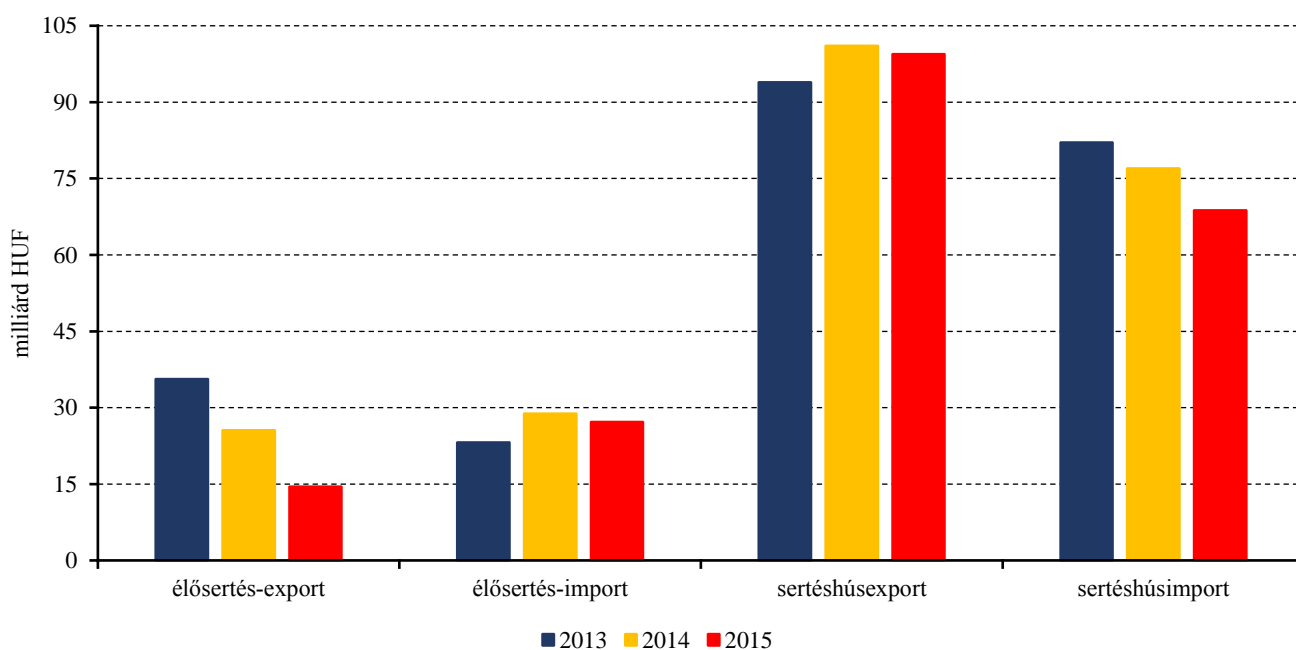
Forrás: AKI PÁIR

7. ábra: Az élő sertés és a sertéshús külkereskedelmének mennyisége Magyarországon



Forrás: KSH

8. ábra: Az élő sertés és a sertéshús külkereskedelmének értéke Magyarországon



Forrás: KSH

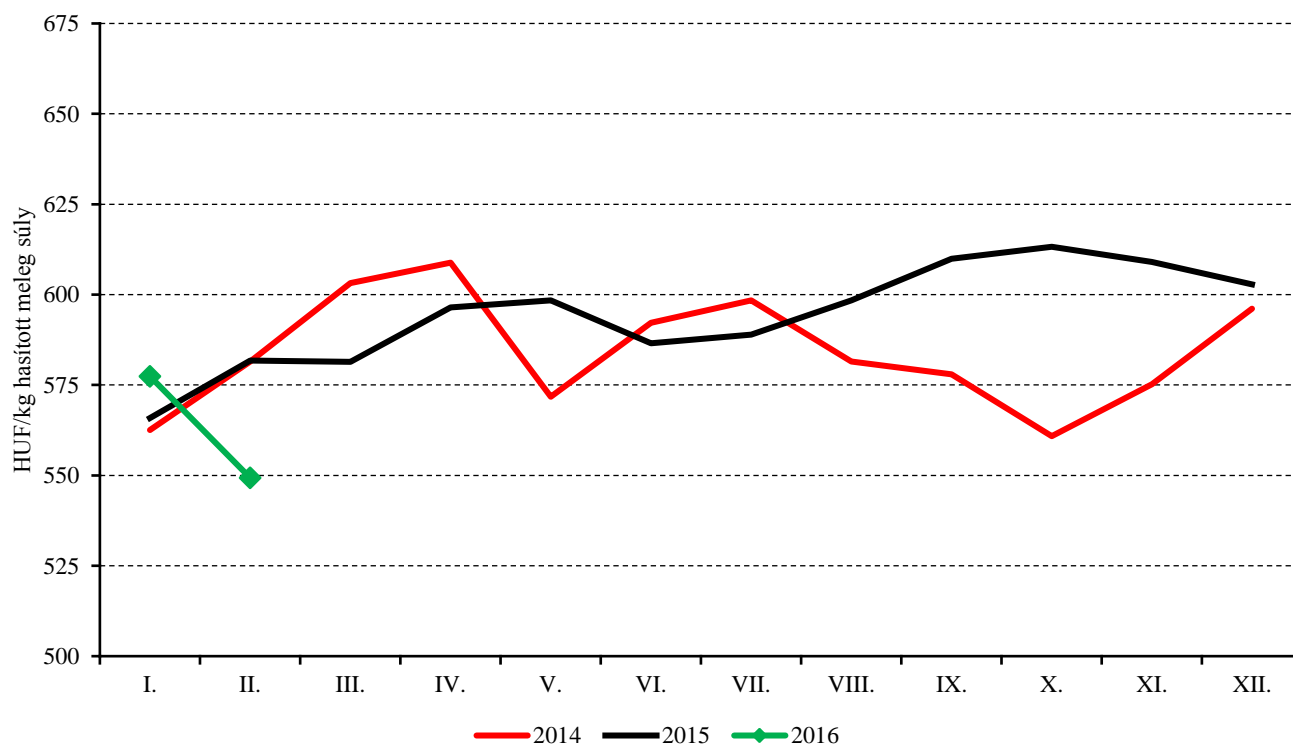
Szarvasmarha

7. táblázat: A vágómarha termelői ára Magyarországon

Megnevezés	Minőségi kategória	Mértékegység	2015. 9. hét	2016. 8. hét	2016. 9. hét	2016. 9. hét/ 2015. 9. hét (százalék)	2016. 9. hét/ 2016. 8. hét (százalék)
Fiatal bika	E-P	darab	109	176	217	199,08	123,3
		hasított meleg súly (kg)	28 869	47 819	53 130	184,04	111,11
		HUF/kg hasított meleg súly	768,59	765,29	761,63	99,09	99,52
Vágótehén	E-P	darab	889	685	655	73,68	95,62
		hasított meleg súly (kg)	258 180	203 078	194 719	75,42	95,88
		HUF/kg hasított meleg súly	569,75	512,36	530,76	93,16	103,59
Vágóüsző	E-P	darab	93	117	77	82,8	65,81
		hasított meleg súly (kg)	23 054	29 120	17 825	77,32	61,21
		HUF/kg hasított meleg súly	510,14	498,08	472,24	92,57	94,81
Vágómarha összesen	E-P	darab	1 131	1 010	996	88,06	98,61
		hasított meleg súly (kg)	324 621	288 860	279 044	85,96	96,60
		HUF/kg hasított meleg súly	587,67	558,53	579,29	98,57	103,72

Forrás: AKI PÁIR

9. ábra: A vágómarha havi termelői ára Magyarországon (2014–2016)



Forrás: AKI PÁIR

8. táblázat: **A fiatal bika („R3”minőségi kategória) vágóhídi belépési ára^{a)} az Európai Unióban**

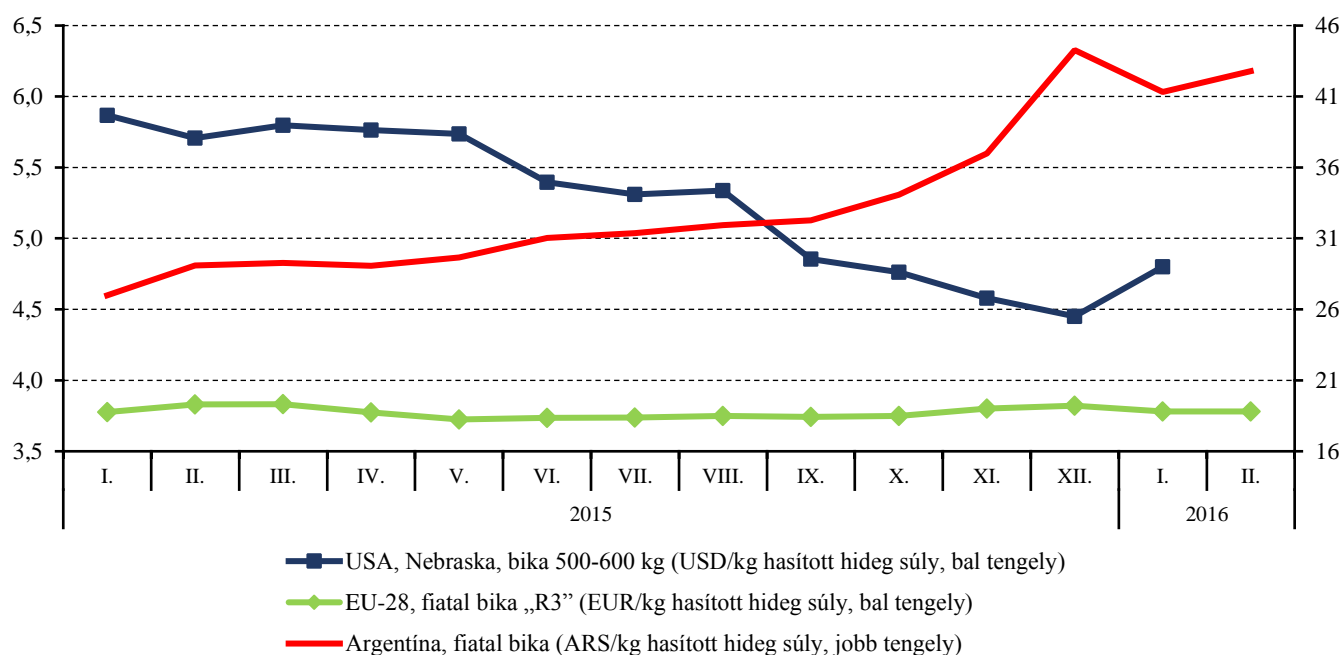
	HUF/kg hasított hideg súly				
	2015. 9. hét	2016. 8. hét	2016. 9. hét	2016. 9. hét/ 2015. 9. hét (százalék)	2016. 9. hét/ 2016. 8. hét (százalék)
Magyarország	–	–	–	–	–
Belgium	881	915	915	103,86	100,02
Bulgária	–	–	–	–	–
Csehország	995	1 018	1 013	101,75	99,50
Dánia	1 156	1 199	1 190	102,95	99,25
Németország	1 222	1 210	1 202	98,42	99,36
Észtország	–	–	956	–	–
Görögország	1 344	1 331	1 353	100,66	101,71
Spanyolország	1 143	1 179	1 174	102,77	99,65
Franciaország	1 141	1 152	1 152	101,01	100,05
Horvátország	1 040	1 078	1 066	102,53	98,84
Írország	1 201	1 123	1 126	93,72	100,22
Olaszország	1 187	1 224	1 191	100,32	97,36
Ciprus	–	–	–	–	–
Lettország	756	758	817	108,19	107,78
Litvánia	824	860	852	103,42	99,15
Luxemburg	1 113	1 154	1 149	103,23	99,55
Málta	–	935	936	–	100,05
Hollandia	989	1 029	1 036	104,74	100,69
Ausztria	1 218	1 214	1 211	99,49	99,77
Lengyelország	987	935	950	96,24	101,63
Portugália	1 143	1 133	1 130	98,85	99,67
Románia	967	763	757	78,27	99,15
Szlovénia	1 109	1 063	1 067	96,17	100,29
Szlovákia	1 017	1 060	1 045	102,80	98,66
Finnország	1 184	1 157	1 203	101,64	104,03
Svédország	1 244	1 436	1 458	117,20	101,57
Egyesült Királyság	1 440	1 253	1 270	88,17	101,34
EU	1 173	1 169	1 168	99,64	99,98

^{a)}Az ár tartalmazza a szállítási költséget is.

Megjegyzés: Átszámítva az MNB hivatalos középárfolyamán.

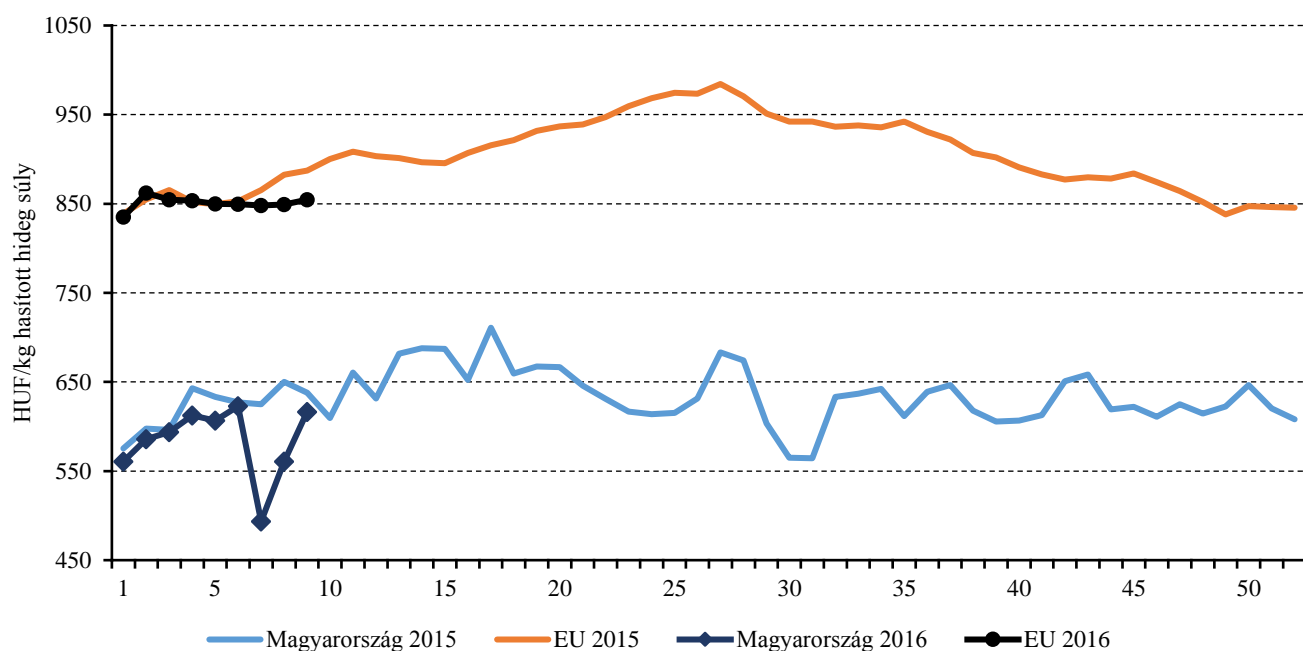
Forrás: Európai Bizottság, AKI PÁIR

10. ábra: A szarvasmarha havi vilápiaci ára nemzeti valutában (2014–2015)



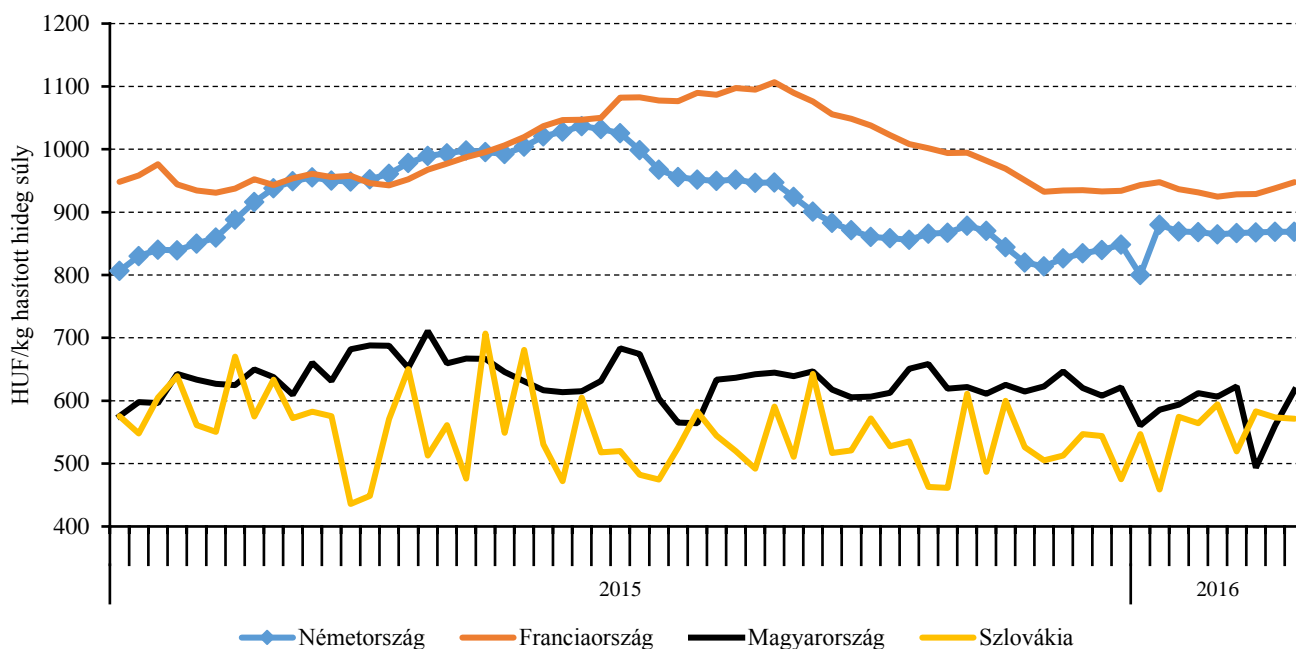
Forrás: USDA, Európai Bizottság, Minagri

11. ábra: A vágótehén „O3” heti vágóhídi belépési ára Magyarországon és az EU-ban (2015–2016)



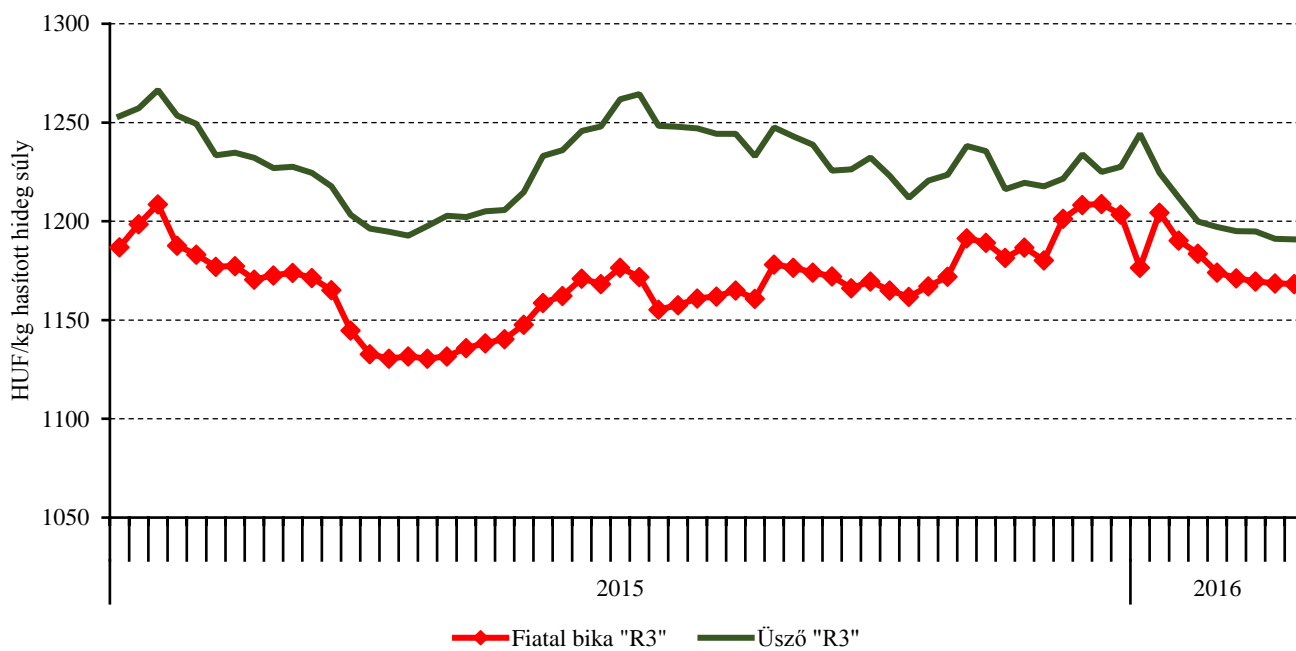
Forrás: Európai Bizottság, AKI PÁIR

12. ábra: A vágótehén „O3” heti vágóhídi belépési ára az EU néhány tagországában (2015–2016)



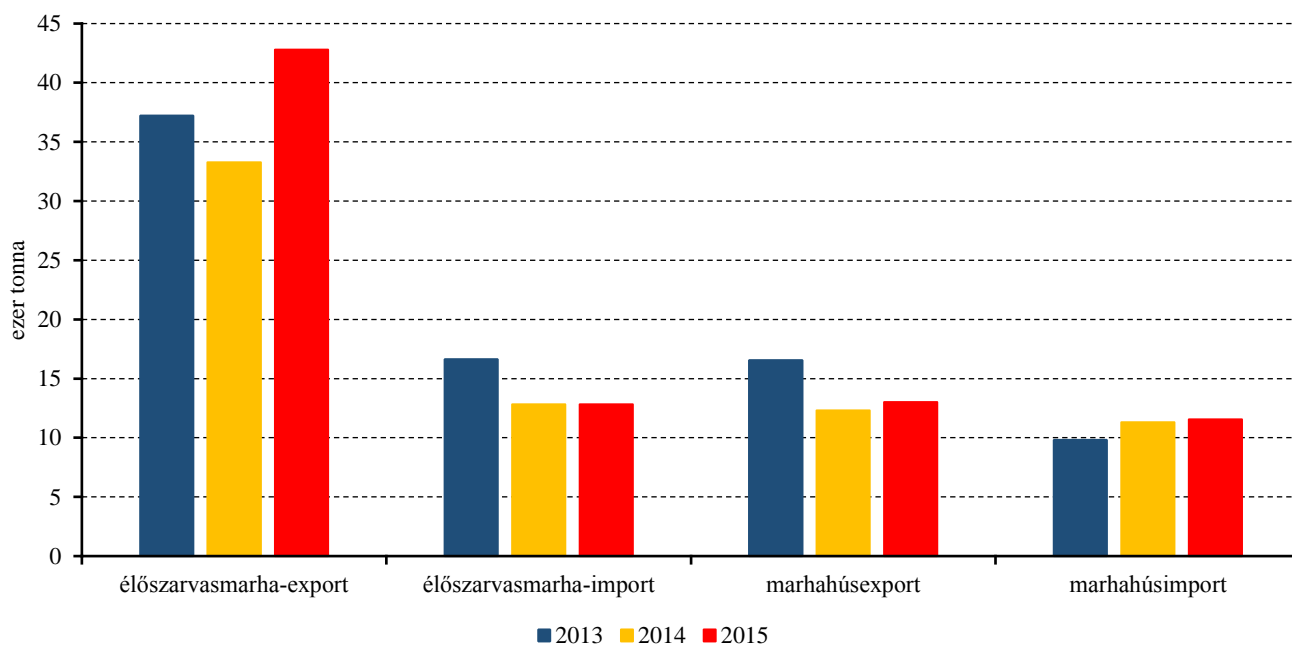
Forrás: Európai Bizottság, AKI PÁIR

13. ábra: A fiatal bika „R3” és az üsző „R3” heti vágóhídi belépési ára az EU-ban (2015–2016)



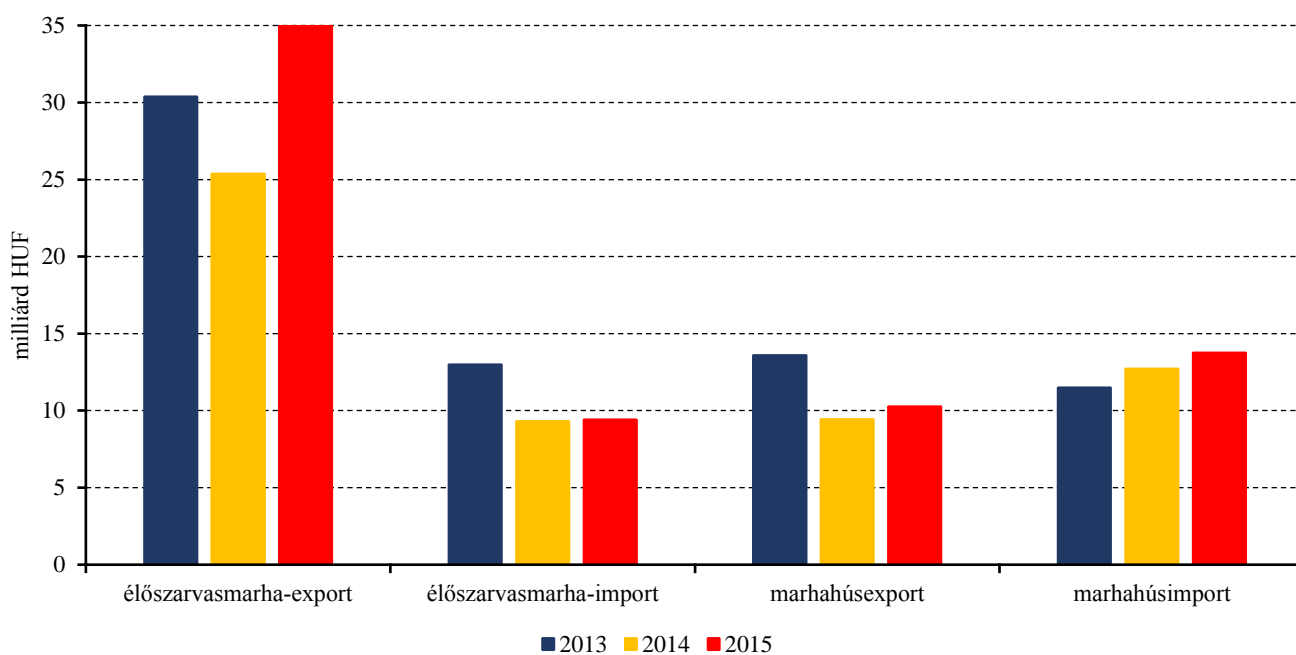
Forrás: Európai Bizottság

14. ábra: Az élő szarvasmarha és a marhahús külkereskedelmének mennyisége Magyarországon



Forrás: KSH

15. ábra: Az élő szarvasmarha és a marhahús külkereskedelmének értéke Magyarországon



Forrás: KSH

Bárány

9. táblázat: A vágóbárány termelői ára Magyarországon

Megnevezés	Mértékegység	2015. 9. hét	2016. 8. hét	2016. 9. hét	2016. 9. hét/ 2015. 9. hét (százalék)	2016. 9. hét/ 2016. 8. hét (százalék)
Könnyű bárány	darab	1 834	911	1 237	67,45	135,78
	HUF/kg élősúly	788	780,36	856,48	108,69	109,76
Nehéz bárány	darab	494	1 147
	HUF/kg élősúly	682,89	740,53
Vágóbárány összesen	darab	2 328	2 058	1 778	76,37	86,39
	HUF/kg élősúly	765,70	758,16	824,25	107,65	108,72

...=Adatvédelmi korlátok miatt nem közölhető adat.

Forrás: AKI PÁIR

10. táblázat: A nehéz bárány (13 kg-nál nagyobb vágott súly) ára az Európai Unióban

	2015. 9. hét	2016. 8. hét	2016. 9. hét	2016. 9. hét/ 2015. 9. hét (százalék)	2016. 9. hét/ 2016. 8. hét (százalék)
Belgium	1 497	1 572	1 603	107,08	102,00
Dánia	1 479	1 499	1 500	101,41	100,08
Németország	1 571	1 726	1 722	109,58	99,76
Észtország	822	686	908	110,45	132,39
Spanyolország	1 480	1 547	1 552	104,90	100,31
Franciaország	1 916	1 823	1 821	95,04	99,88
Írország	1 499	1 569	1 549	103,37	98,74
Ciprus	1 816	2 003	1 951	107,46	97,42
Lettország	1 152	1 098	1 108	96,19	100,93
Litvánia	1 237	1 433	1 492	120,59	104,07
Hollandia	1 574	1 584	1 562	99,23	98,57
Ausztria	1 624	1 709	1 697	104,50	99,33
Lengyelország	1 092	1 078	1 085	99,35	100,61
Románia	671	762	771	115,02	101,23
Finnország	1 100	1 090	1 090	99,08	100,05
Svédország	1 605	1 573	1 579	98,36	100,34
Egyesült Királyság	1 763	1 648	1 672	94,84	101,49
Nagy-Britannia	1 779	1 661	1 684	94,63	101,38
Észak-Írország	1 557	1 477	1 524	97,89	103,22
EU	1 649	1 595	1 605	97,31	100,63

Megjegyzés: Átszámítva az MNB hivatalos középárfolyamán.

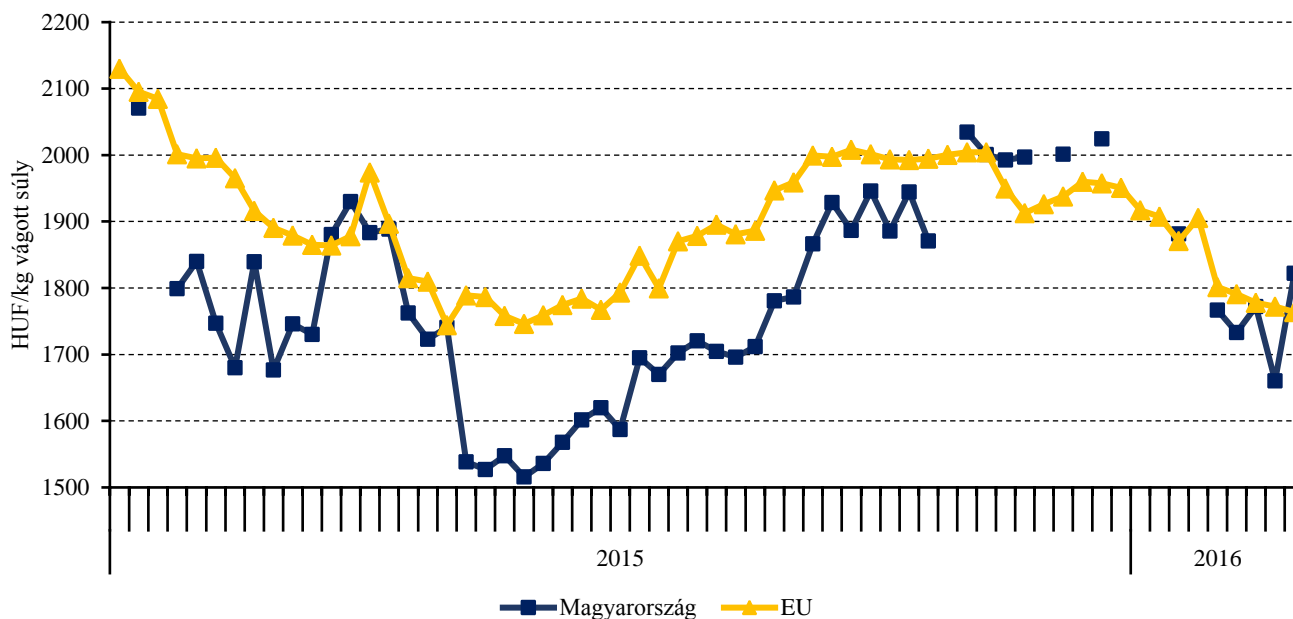
Forrás: Európai Bizottság, AKI PÁIR

11. táblázat: A könnyű bárány (13 kg-nál kisebb vágott súly) ára az Európai Unióban

HUF/kg vágott súly					
	2015. 9. hét	2016. 8. hét	2016. 9. hét	2016. 9. hét/ 2015. 9. hét (százalék)	2016. 9. hét/ 2016. 8. hét (százalék)
Magyarország	1 677	1 660	1 822	108,69	109,76
Bulgária	–	1 753	1 683	–	95,98
Görögország	1 435	1 343	1 336	93,10	99,45
Spanyolország	2 353	2 206	2 182	92,71	98,89
Horvátország	2 063	1 757	1 943	94,16	110,57
Olaszország	1 662	1 685	1 698	102,14	100,79
Portugália	1 576	1 436	1 437	91,21	100,05
Szlovénia	1 660	1 699	1 609	96,92	94,72
Szlovákia	1 331	1 277	1 277	95,97	100,05
EU	1 891	1 772	1 764	93,29	99,53

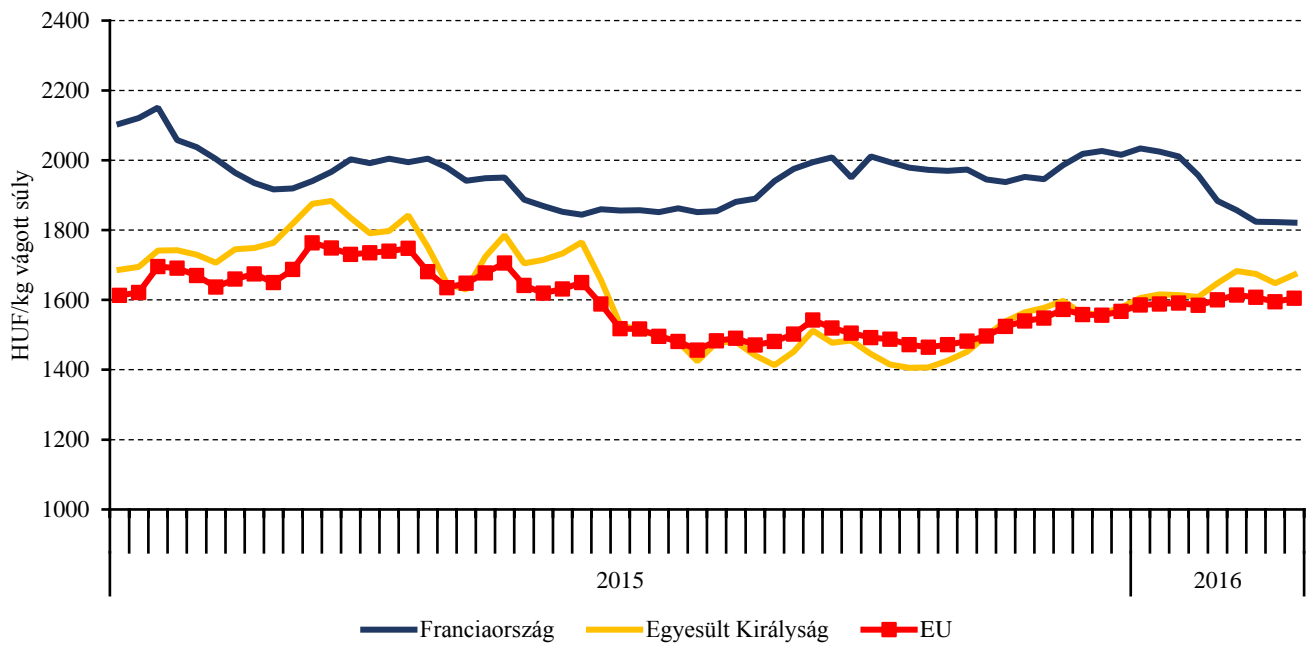
Megjegyzés: Átszámítva az MNB hivatalos középárfolyamán.
 Forrás: Európai Bizottság, AKI PÁIR

16. ábra: A könnyű bárány heti termelői ára Magyarországon és az EU-ban (2015–2016)



Forrás: Európai Bizottság, AKI PÁIR

17. ábra: A nehéz bárány heti termelői ára az EU-ban (2015–2016)



Forrás: Európai Bizottság

Nemzetközi előrevetítések

12. táblázat: A világ hústermelése (2011–2016)

	2012	2013	2014	2015 ^{a)}	2016 ^{b)}	2015/2014 (százalék)	2016/2015 (százalék)
Sertéshús							
Kína	53 427	54 930	56 710	56 375	56 500	99,41	100,22
Európai Unió	22 526	22 359	22 533	23 000	22 900	102,07	99,57
USA	10 554	10 525	10 370	11 158	11 314	107,60	101,40
Brazília	3 330	3 335	3 400	3 451	3 510	101,50	101,71
Oroszország	2 175	2 400	2 510	2 630	2 780	104,78	105,70
Vietnam	2 307	2 349	2 425	2 450	2 475	101,03	101,02
Kanada	1 844	1 822	1 805	1 840	1 880	101,94	102,17
Fülöp-szigetek	1 310	1 340	1 353	1 370	1 390	101,26	101,46
Mexikó	1 239	1 284	1 290	1 335	1 385	103,49	103,75
Japán	1 297	1 309	1 264	1 270	1 290	100,47	101,57
Egyéb	6 859	7 170	6 906	6 579	6 538	95,26	99,38
Összesen	106 868	108 823	110 566	111 458	111 962	100,81	100,45
Marha- és borjúhús							
USA	11 848	11 751	11 076	10 861	11 389	98,06	104,86
Brazília	9 307	9 675	9 723	9 425	9 600	96,94	101,86
Európai Unió	7 708	7 388	7 443	7 540	7 560	101,30	100,27
Kína	6 623	6 730	6 890	6 750	6 785	97,97	100,52
India	3 491	3 800	4 100	4 200	4 500	102,44	107,14
Argentína	2 620	2 850	2 700	2 740	2 680	101,48	97,81
Ausztrália	2 152	2 359	2 550	2 275	2 300	89,22	101,10
Mexikó	1 821	1 807	1 827	1 845	1 865	100,99	101,08
Pakisztán	1 587	1 630	1 675	1 725	1 775	102,99	102,90
Oroszország	1 380	1 380	1 370	1 355	1 300	98,91	95,94
Kanada	1 060	1 049	1 099	1 025	975	93,27	95,12
Egyéb	8 930	9 048	9 293	8 702	8 467	93,64	97,30
Összesen	58 527	59 467	59 746	58 443	59 196	97,82	101,29

^{a)} Becslés.

^{b)} Előrevetítés.

Forrás: USDA

13. táblázat: Az Európai Unió húspiacának kilátásai rövid távon (2011-2016)

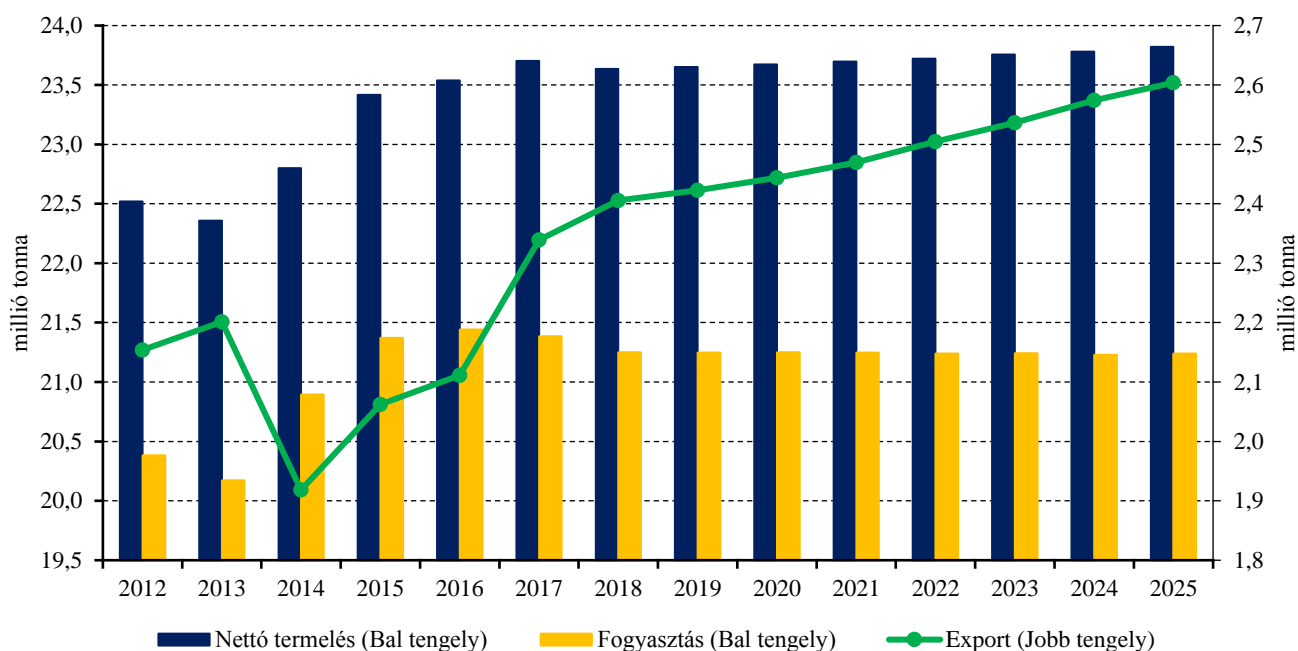
	2011	2012	2013	2014 ^{a)}	2015 ^{b)}	2016 ^{b)}	2015/2014 (százalék)	2016/2015 (százalék)
ezer tonna								
Sertéshús								
Nettó termelés	22 995	22 519	22 359	22 799	23 418	23 533	102,71	100,49
EU-15	19 438	19 127	19 055	19 334	19 846	19 925	102,65	100,40
EU-13	3 558	3 391	3 304	3 465	3 572	3 608	103,09	101,00
Import	18	19	16	15	15	15	102,00	104,00
Export	2 151	2 154	2 201	1 918	2 062	2 124	107,50	103,00
Egy főre jutó fogyasztás (kg)	32,2	31,4	31,0	32,0	32,7	32,7	102,04	100,04
Marha- és borjúhús								
Nettó termelés	8 052	7 708	7 393	7 549	7 683	7 731	101,77	100,62
EU-15	7 245	6 950	6 681	6 766	6 840	6 854	101,10	100,20
EU-13	807	758	712	784	843	877	107,60	104,00
Import	286	275	304	307	301	304	98,00	101,00
Export	327	210	161	207	219	226	106,00	103,00
Egy főre jutó fogyasztás (kg)	11,1	10,7	10,4	10,5	10,7	10,7	101,27	100,35
Juh- és kecskehús								
Nettó termelés	947	901	883	880	893	897	101,45	100,37
EU-15	849	815	803	793	805	807	101,50	100,30
EU-13	98	87	81	87	88	89	101,00	101,00
Import	222	190	200	188	190	193	101,00	101,50
Export	15	25	36	32	24	24	75,00	99,00
Egy főre jutó fogyasztás (kg)	2,0	1,9	1,8	1,8	1,8	1,8	101,95	100,39

^{a)} Becslés.

^{b)} Előrevetítés.

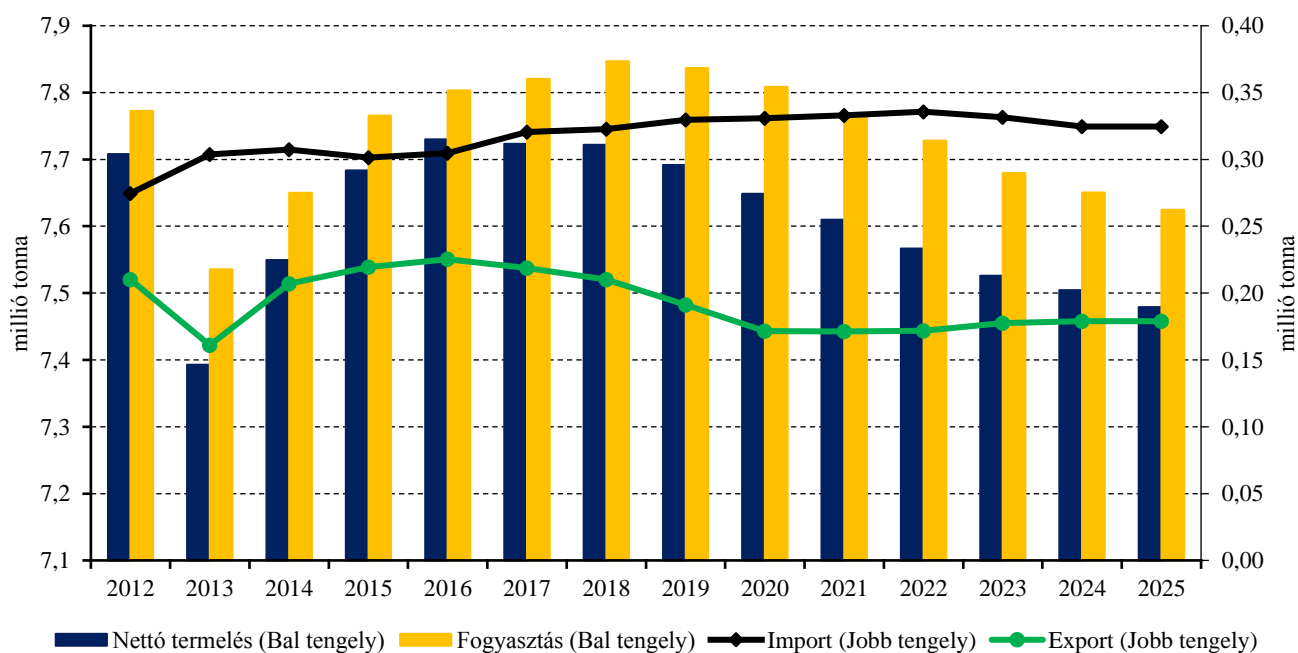
Forrás: Európai Bizottság

18. ábra: Az Európai Unió sertéshúsi piacának kilátásai középtávon (2012–2025)



Forrás: Európai Bizottság

19. ábra: Az Európai Unió marha- és borjúhúsi piacának kilátásai középtávon (2012–2025)



Forrás: Európai Bizottság

