

XIX. évfolyam, 4. szám, 2016



# **AGRÁRPIACI JELENTÉSEK**

## **ÉLŐÁLLAT ÉS HÚS**

**Élőállat és Hús**  
**XIX. évfolyam, 4. szám, 2016**

Megjelenik kéthetente  
2016. február 29.

**Felelős szerkesztő**  
Dr. Stummer Ildikó

**Szerző**  
Egri Edit  
egri.edit@aki.gov.hu

**Kiadó**  
Agrárgazdasági Kutató Intézet  
H-1093 Budapest, Zsil utca 3-5.  
Postacím: H-1463 Budapest, Pf.: 944  
Telefon: (+36 1) 476-6093  
Fax: (+36 1) 217-8111  
www.aki.gov.hu  
aki@aki.gov.hu  
https://pair.aki.gov.hu

ISSN 1418 2130

Az Élőállat és Hús piaci jelentésen kívül kínáljuk még a Baromfi; Zöldség, Gyümölcs és Bor; Tej és Tejtermékek; Gabona és Ipari Növények piaci jelentéseket is.

A kiadványokkal kapcsolatban részletes felvilágosítást ad:  
Publikációs Csoport  
publikacio@aki.gov.hu  
Telefon: (+36 1) 476-3060

Minden jog fenntartva. A kiadvány bármely részének sokszorosítása, adatainak bármilyen formában (nyomtatott vagy elektronikus) történő tárolása vagy továbbítása, illetőleg bármilyen elven működő adatbázis-kezelő segítségével történő felhasználása csak a kiadó előzetes írásbeli engedélyével történhet.

## Tartalomjegyzék

<b>Összefoglaló.....</b>	<b>3</b>
<b>Piaci jelentés .....</b>	<b>4</b>
Világ .....	4
Európai Unió.....	4
Magyarország .....	4
Agrárpolitikai hírek .....	5
<b>Táblázatok, ábrák.....</b>	<b>6</b>
Sertés .....	6
Szarvasmarha .....	13
Bárány.....	18
Nemzetközi előrevetítések.....	21

## Összefoglaló

Az Amerikai Egyesült Államok Agrárminisztériumának (*USDA*) adatai alapján az USA-ban a sertés ára 1,23 dollár (USD)/kilogramm hasított súly volt 2016 januárjában, ez 25 százalékos csökkenést jelentett az egy évvel korábbihoz képest.

Brazíliában a sertés ára 3,3 százalékkal volt alacsonyabb 2016 januárjában (5,86 brazil réal/kilogramm hasított súly), mint az előző esztendő azonos hónapjában.

Az Európai Unióban az „E” kereskedelmi osztályba tartozó sertés vágóhídi belépési ára 1,28 euró/kilogramm hasított hideg súly volt 2016 januárjában, 2 százalékkal csökkent egy év alatt.

Magyarországon a hazai termelésű vágósertés termelői ára 399 forint/kilogramm hasított súly volt 2016 januárjában, 4 százalékkal csökkent az egy évvel korábbi átlagárhoz képest.

## Piaci jelentés

### Világ

Az Amerikai Egyesült Államok agrárminisztériumának (USDA) adatai szerint 1 százalékkal volt alacsonyabb az USA sertéshústermelése 2016 januárjában a 2015. januárhoz képest. A vágások száma nem változott jelentősen, míg a vágóhidakra kerülő sertések élőszúlya 1 százalékkal csökkent a megfigyelt időszakban. A sertés ára 1,23 dollár (USD)/kilogramm hasított súly volt 2016 januárjában, ez 25 százalékos csökkenést jelentett az egy évvel korábbihoz képest. Az előző évinél nagyobb vágósertés-kínálat okozta a különbséget a két év átlagára között.

Az USDA 2025-ig szóló, középtávú projekciója szerint az USA sertéshús-kibocsátása 2025-re elérheti a 12,6 millió tonnát, ami 22 százalékkal haladná meg a 2014. évi mennyiséget. Az amerikai szakértők a takarmányköltségek csökkenését valószínűsítik a következő dekádban, emellett a fialások és az almonkénti malacszámok emelkedését vetítik előre. A PED-vírus által megtépázott állomány a 2014. évi 64,7 millióról 72,2 millió egyedre bővíthet 2025-re. Az USA sertéshúsexportja a termelés bővülése miatt előreláthatóan folyamatosan nő 2025-ig. Az időszak végén 2,8 millió tonna lehet a kivitel, azaz 29 százalékkal több sertéshúst értékesíthetnek a nemzetközi piacon, mint 2014-ben. Az amerikai sertéshúsexport bővülését a legfontosabb piacok, a csendes-óceáni térség és Mexikó keresletének az élénkülése biztosíthatja. Az USA sertéshúsimportjának 9 százalékos növekedése várható 2014–2025 között. A sertéshúsfogyasztás több mint 18 százalékos bővülését jelzik 2025-re 2014-hez képest. Az egy főre jutó fogyasztás 10 százalékkal emelkedhet a vizsgált időszakban.

Brazíliában a sertés ára 3,3 százalékkal volt alacsonyabb 2016 januárjában (5,86 brazil reál/kilogramm hasított súly), mint az előző esztendő azonos hónapjában. A brazíliai sertés- és baromfityényszövetségének (ABPA) adatai szerint Brazília sertéshúsexportja 63 százalékkal, 47 ezer tonnára nőtt 2016 januárjában az egy évvel korábbihoz képest. A brazíliai sertéshús egyik fő importőre, Oroszország 10 százalékkal kevesebb sertéshúst vásárolt a dél-amerikai országból az év első hónapjában, mint egy évvel korábban. Ugyanakkor a másik

nagy importőr, Hongkong 88 százalékkal növelte a vásárolt mennyiséget 2016. januárban a 2015. januárhoz viszonyítva. A teljes export nagymértékű növekedéséhez hozzájárult, hogy egyre több üzem szállíthat Kínába, így az már az ország hatodik legnépszerűbb célpiaca. Ezen túlmenően Szingapúr, Argentína és Uruguay is több brazíliai sertéshúst vásárolt. Brazília piaci helyzetét erősítheti, hogy az Állat-egészségügyi Világszervezet (OIE) 14 szövetségi államot a klasszikus sertéstartól mentesnek nyilvánított a közelmúltban. Ugyanakkor a takarmány- és energiaköltségek emelkedése a sertéshús és a húskészítmények árának növekedését okozhatja.

### Európai Unió

Az Európai Bizottság adatai szerint az Európai Unió 7,6 százalékkal több sertéshúst (3,26 millió tonna) értékesített a nemzetközi piacon 2015-ben, mint egy évvel korábban. Az export több mint fele Kínába, Japánba és Hongkongba irányult. Kínába az egy évvel korábbinál 55 százalékkal több uniós sertéshús került január és december között, míg Hongkongba 29 százalékkal, Japánba 5 százalékkal kevesebb. A közösség sertéshúsimportja (33 ezer tonna) 6,3 százalékkal csökkent a vizsgált időszakban, a behozatal 61 százaléka Svájcból származott.

Az Európai Unióban az „E” kereskedelmi osztályba tartozó sertés vágóhídi belépési ára 1,28 euró/kilogramm hasított hideg súly volt 2016 januárjában, 2 százalékkal csökkent egy év alatt.

A lipcsei árutőzsdén a sertés márciusi határidőre szóló jegyzése csökkent, míg az áprilisi és a májusi stagnált 2016 8. hetének végén az egy héttel korábbihoz viszonyítva.

Az uniós sertés piac szempontjából meghatározó vállalatok és vágóhidak többsége nem változtatott a sertések átvételi árán 2016 8. hetében, míg egy részük 1-2 százalékkal csökkentette árait az előző hetihez viszonyítva. Ugyanakkor a sertésárak átlagosan 6 százalékkal voltak alacsonyabbak az előző év azonos hetének átlagárához képest. A németországi szerződéses ár és a Tönnies felvásárlási ára 1,31 euró/kilogramm hasított súly volt a megfigyelt időszakban. A West Fleisch 1,29,

a *Vion* 1,23, a *Danish Crown* és a *Tican* 1,17 euró/kilogramm hasított súly áron vásárolta a sertéseket a 8. héten. A németországi vágóhidak 9. heti árai több mint 5 százalékkal csökkentek az előző hetihez viszonyítva.

## Magyarország

A KSH adatai szerint Magyarország élősertés-kivitele 36 százalékkal esett 2015 első tizenegy hónapjában az egy évvel korábban külföldön eladott mennyiséghez viszonyítva. Legfőbb partnereink Románia, Szerbia és Ausztria voltak. A Romániába (–37 százalék), Szerbiába (–61 százalék) és Ausztriába (–13 százalék) szállított mennyiség csökkent. Az előző évihez képest a Szlovákiába (–53 százalék) kivitt élő sertés volumene jelentős mértékben esett, ugyanakkor a Németországba irányuló export a két és félszeresére nőtt. Az élősertés-behozatal 19 százalékkal emelkedett a megfigyelt időszakban. A legnagyobb beszállítók Szlovákia, Németország, Hollandia és Csehország voltak. A Szlovákiából és Csehországból vásárolt sertések mennyisége 50 százalékkal nőtt. A Németországból származó élő sertések volumene nem változott számottevően, míg a Hollandiából származóké 9 százalékkal csökkent.

A nemzetközi piacon értékesített sertés hús mennyisége több mint 2 százalékkal nőtt, míg értéke 4 százalékkal csökkent a 2015. január–november közötti időszakban 2014 első tizenegy hónapjához viszonyítva. A legtöbb sertés húst Romániába, Olaszországba és Japánba szállítottuk. Romániába (–12 százalék) mérséklődött a kivitel, Olaszországba nem változott jelentősen, ugyanakkor Japánba 9 százalékkal nőtt. A sertés hús import volumene 6 százalékkal, értéke 11 százalékkal csökkent. A sertés hús csaknem fele Németországból és Lengyelországból származott. Magyarország élő sertésből nettó importőr, míg sertés húsból nettó exportőr volt a vizsgált periódusban.

A hazai termelésű vágósertés termelői ára 399 forint/kilogramm hasított súly volt 2016 januárjában, 4 százalékkal csökkent az egy évvel korábbi átlagárhoz képest. A termékpiac további fázisaiban is csökkentek az árak. Az AKI PÁIR adatai szerint a darabolt sertés hús (karaj, tarja, comb) feldolgozó értékesítési ára 13 százalékkal volt alacsonyabb 2016 januárjában, mint 2015 azonos hónapjában. A KSH adatai szerint a sertés karaj fogyasztói ára 5 százalékkal, a sertéscombé pedig 17 százalékkal csökkent a megfigyelt időszakban.

## Agrárpolitikai hírek

- A Földművelésügyi Minisztérium tájékoztatása szerint ismét szállíthatunk élő szarvasmarhát Egyiptomba. Elhárultak a kéknyelv-betegség miatt korábban felmerült akadályok a magyar szarvasmarhák Egyiptomba történő exportja elől.
- A Mezőgazdasági és Vidékfejlesztési Hivatal 14/2016. (II. 25.) számú közleménye alapján a védett őshonos és a veszélyeztetett mezőgazdasági állatfajták

genetikai állományának tenyésztésben történő megőrzéséhez nyújtandó támogatás kifizetésére 2016. március 1. és március 31. között nyújtható be az igénylés Ügyfélkapun keresztül.

- A Bizottság (EU) 2016/158 végrehajtási határozata szerint hat horvátországi hús- és egy tejágazati létesítmény nem felel meg az uniós higiéniai követelményeknek, ezért más uniós tagállamba nem exportálhatnak. Amennyiben a határozat mellékletében felsorolt üzemek nem tesznek eleget a követelményeknek, be kell szüntetniük tevékenységüket.

## Táblázatok, ábrák

### Sertés

1. táblázat: A vágósertés termelői ára<sup>a)</sup> Magyarországon

Megnevezés	Minőségi kategória	Mértékegység	2015. 7. hét	2016. 6. hét	2016. 7. hét	2016. 7. hét/ 2015. 7. hét (százalék)	2016. 7. hét/ 2016. 6. hét (százalék)
Vágósertés hazai termelésből	E	darab	23 841	29 284	29 108	122,09	99,40
		HUF/kg hasított meleg súly	418,39	403,38	398,30	95,20	98,74
	Valamennyi kategória <sup>b)</sup>	darab	48 376	55 492	56 907	117,63	102,55
		HUF/kg hasított meleg súly	419,76	400,93	398,19	94,86	99,32

<sup>a)</sup> Az ár nem tartalmazza a szállítási költséget.

<sup>b)</sup> S-P, Nem minősített, M1.

Forrás: AKI PÁIR

2. táblázat: A vágósertés vágóhídi belépési ára<sup>a)</sup> Magyarországon

Megnevezés	Mértékegység	2015. 7. hét	2016. 6. hét	2016. 7. hét	2016. 7. hét/ 2015. 7. hét (százalék)	2016. 7. hét/ 2016. 6. hét (százalék)
Vágósertés hazai termelésből származó	darab	48 376	55 492	56 907	117,63	102,55
	HUF/kg hasított meleg súly	430,46	411,12	408,38	94,87	99,33
Vágósertés importból származó	darab	3 754	5 012	5 260	140,12	104,95
	HUF/kg hasított meleg súly	416,99	385,31	377,88	90,62	98,07

<sup>a)</sup> A sertések termelői ára a vágóhíd kapujában, amely tartalmazza a szállítási költséget is.

Forrás: AKI PÁIR

3. táblázat: A hizósertéstáp értékesítési ára Magyarországon

Megnevezés	Mértékegység	2015. január	2015. december	2016. január	2016. január / 2015. január (százalék)	2016. január / 2015. december (százalék)
Hizósertéstáp I.	tonna	5 342,54	4 608,56	4 537,16	84,93	98,45
	HUF/tonna	78 025	79 389	79 973	102,50	100,74
Hizósertéstáp II.	tonna	2 775,17	5 302,64	4 724,33	170,24	89,09
	HUF/tonna	68 652	77 027	76 265	111,09	99,01
Hizósertéstáp III.	tonna	...	–	–	–	–
	HUF/tonna	...	–	–	–	–

...=Adatvédelmi korlátok miatt nem közölhető adat.

Forrás: AKI PÁIR

4. táblázat: A nyers sertéshúsok feldolgozóinak értékesítési ára Magyarországon

Megnevezés	Mértékegység	2015. 7. hét	2016. 6. hét	2016. 7. hét	2016. 7. hét/ 2015. 7. hét (százalék)	2016. 7. hét/ 2016. 6. hét (százalék)
Csontos sertéshús, lehúzott, félben (fej, láb és farok nélkül)	tonna	283,81	113,60	174,46	61,47	153,57
	HUF/kg	658,10	562,96	585,16	88,92	103,94
Szalonnás és bőrös sertéshús, félben (fejvel, lábbal, farokkal)	tonna	341,42	355,00	352,06	103,12	99,17
	HUF/kg	513,06	481,63	488,48	95,21	101,42
Sertéskaraj, csonttal, szűzpecsenye nélkül	tonna	0,76	...	...	...	...
	HUF/kg	899,02	...	...	...	...
Sertéscomb, csont nélkül	tonna	81,92	52,74	63,39	77,38	120,20
	HUF/kg	836,34	815,51	793,92	94,93	97,35
Sertéstarja, csonttal	tonna	16,58	16,51	30,12	181,70	182,42
	HUF/kg	787,90	655,09	641,62	81,44	97,94

...=Adatvédelmi korlátok miatt nem közölhető adat.

Forrás: AKI PÁIR

5. táblázat: A vágósertés termelői ára az EU néhány tagországában

	EUR/kg hasított súly				
	2016. 5. hét	2016. 6. hét	2016. 7. hét	2016. 8. hét	2016. 9. hét
Vion (Hollandia)	1,27	1,25	1,25	1,23	–
Compexo (Hollandia)	1,24	1,22	1,22	1,2	–
KDV (Hollandia)	1,27	1,25	1,25	–	–
Németország (szerződéses ár)	1,31	1,31	1,31	1,31	1,24
Tönnies (Németország)	1,31	1,31	1,31	1,31	1,24
West Fleisch (Németország)	1,29	1,29	1,29	1,29	1,22
Danish Crown (Dánia)	1,17	1,17	1,17	1,17	–
Tican (Dánia)	1,17	1,17	1,17	1,17	–
Covavee (Belgium)	1,22	1,19	1,19	–	–
Breton (Franciaország)	1,10	1,11	1,11	–	–

Forrás: Schutttert, Landbrug & Fodevarer, MPB

6. táblázat: A vágósertés („E” minőségi kategória) vágóhídi belépési ára<sup>a)</sup> az Európai Unióban

	HUF/kg hasított hideg súly				
	2015. 7. hét	2016. 6. hét	2016. 7. hét	2016. 7. hét/ 2015. 7. hét (százalék)	2016. 7. hét/ 2016. 6. hét (százalék)
<b>Magyarország</b>	<b>437</b>	<b>421</b>	<b>416</b>	<b>95,08</b>	<b>98,77</b>
Belgium	362	342	341	93,98	99,45
Bulgária	513	504	502	97,91	99,75
Csehország	407	407	405	99,39	99,57
Dánia	373	378	377	101,02	99,73
Németország	435	419	414	95,15	98,84
Észtország	423	416	415	98,17	99,82
Görögország	503	507	508	100,98	100,07
Spanyolország	398	370	371	93,27	100,50
Franciaország	369	373	375	101,57	100,56
Horvátország	431	412	412	95,43	99,89
Írország	419	422	422	100,69	99,94
Olaszország	449	425	424	94,52	99,72
Ciprus	667	485	485	72,77	100,14
Lettország	394	430	432	109,71	100,48
Litvánia	422	411	412	97,82	100,32
Luxemburg	422	409	407	96,33	99,50
Málta	728	708	706	96,91	99,72
Hollandia	364	348	347	95,21	99,68
Ausztria	442	402	406	91,86	100,98
Lengyelország	422	390	393	93,10	100,75
Portugália	440	385	384	87,35	99,72
Románia	400	354	346	86,34	97,61
Szlovénia	464	437	438	94,24	100,11
Szlovákia	425	427	418	98,27	97,94
Finnország	478	449	447	93,54	99,53
Svédország	504	554	555	109,92	100,07
Egyesült Királyság	554	448	445	80,34	99,46
<b>EU</b>	<b>415</b>	<b>398</b>	<b>396</b>	<b>95,42</b>	<b>99,64</b>

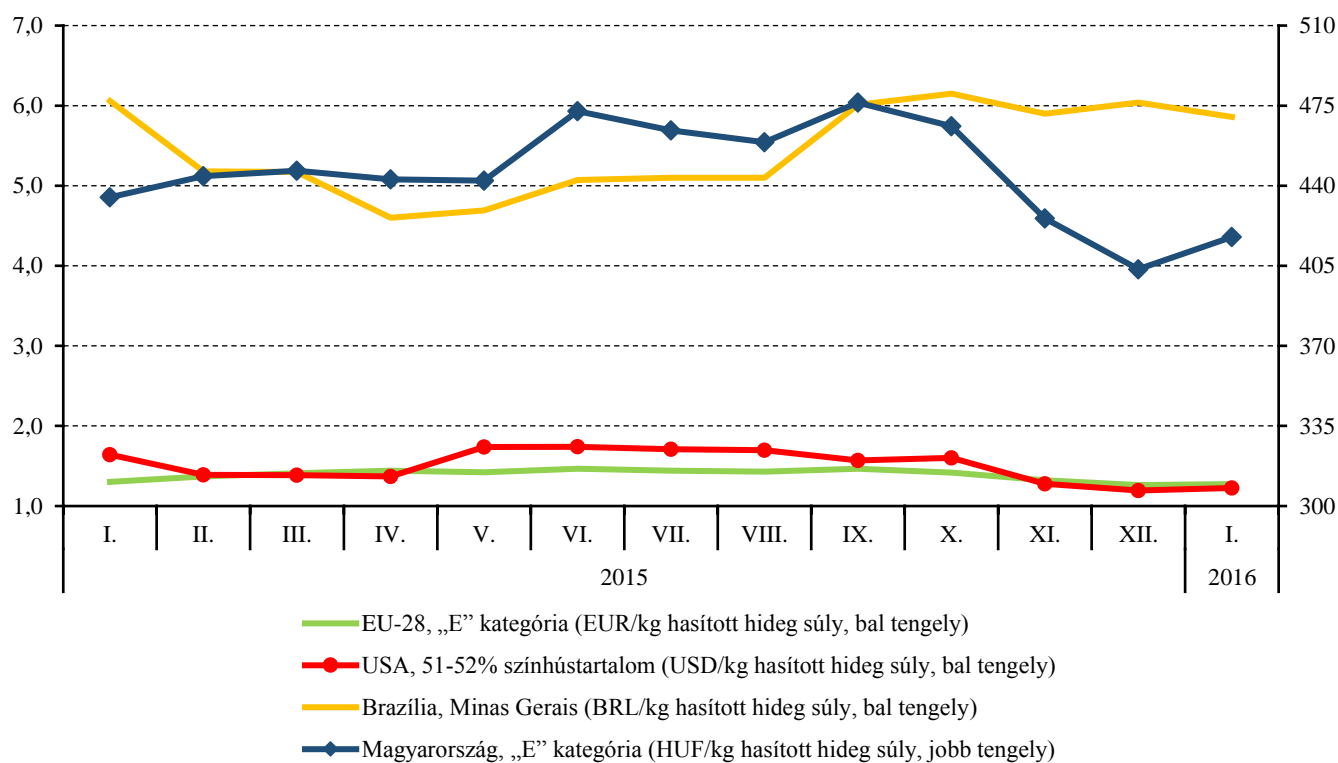
<sup>a)</sup> Az ár tartalmazza a szállítási költséget is.

Megjegyzés: Átszámítva az MNB hivatalos középárfolyamán.

Forrás: Európai Bizottság, AKI PÁIR

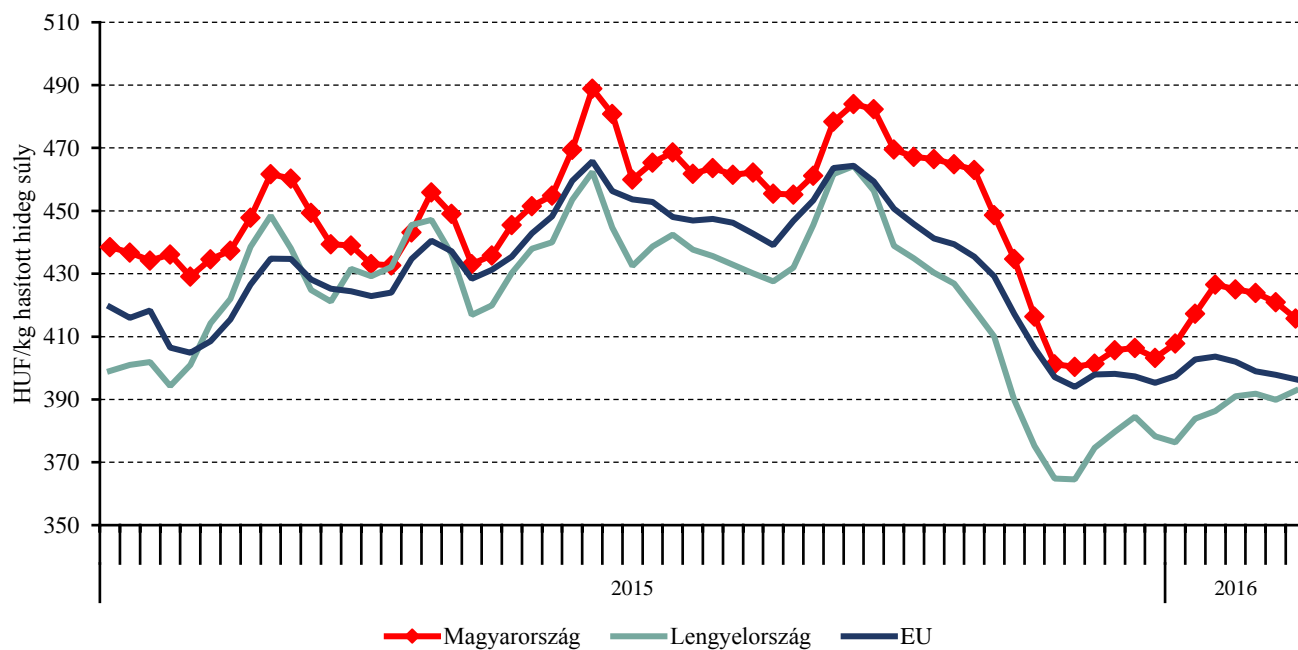


1. ábra: A sertés havi világpiaci ára nemzeti valutában (2015–2016)



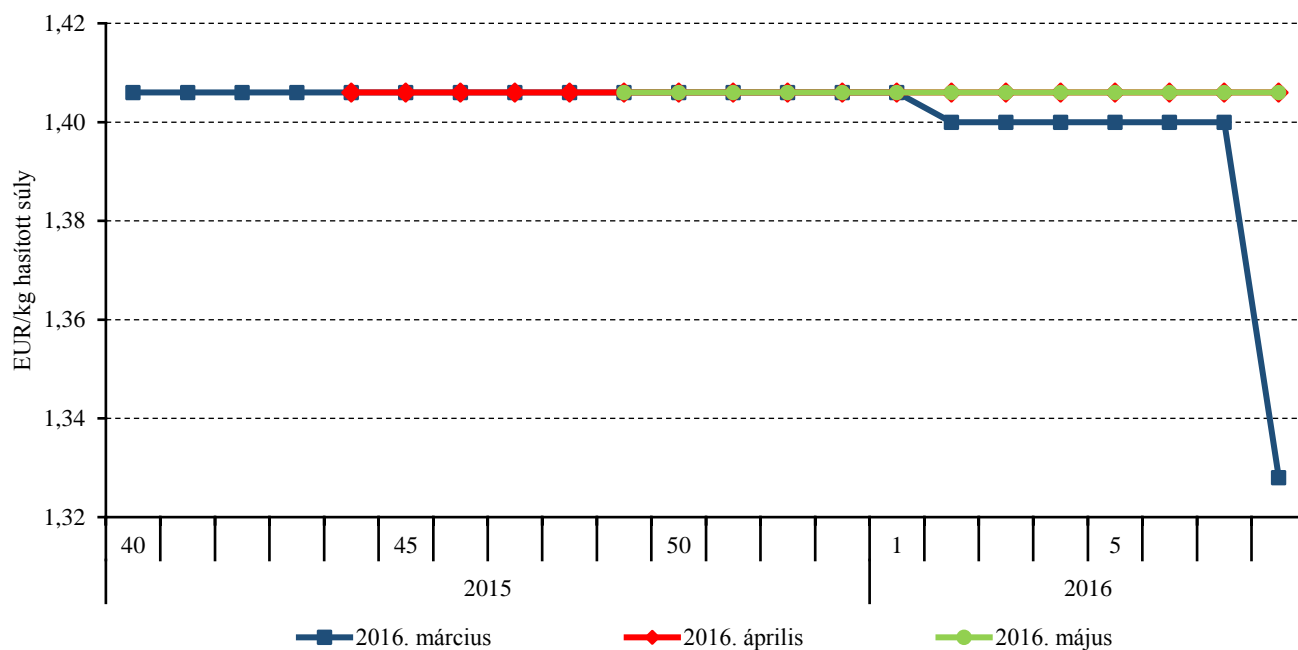
Forrás: USDA, Európai Bizottság, MPB, AKI PÁIR

2. ábra: A vágósertés („E” minőségi kategória) heti vágóhídi belépési ára az EU néhány tagországában (2015–2016)



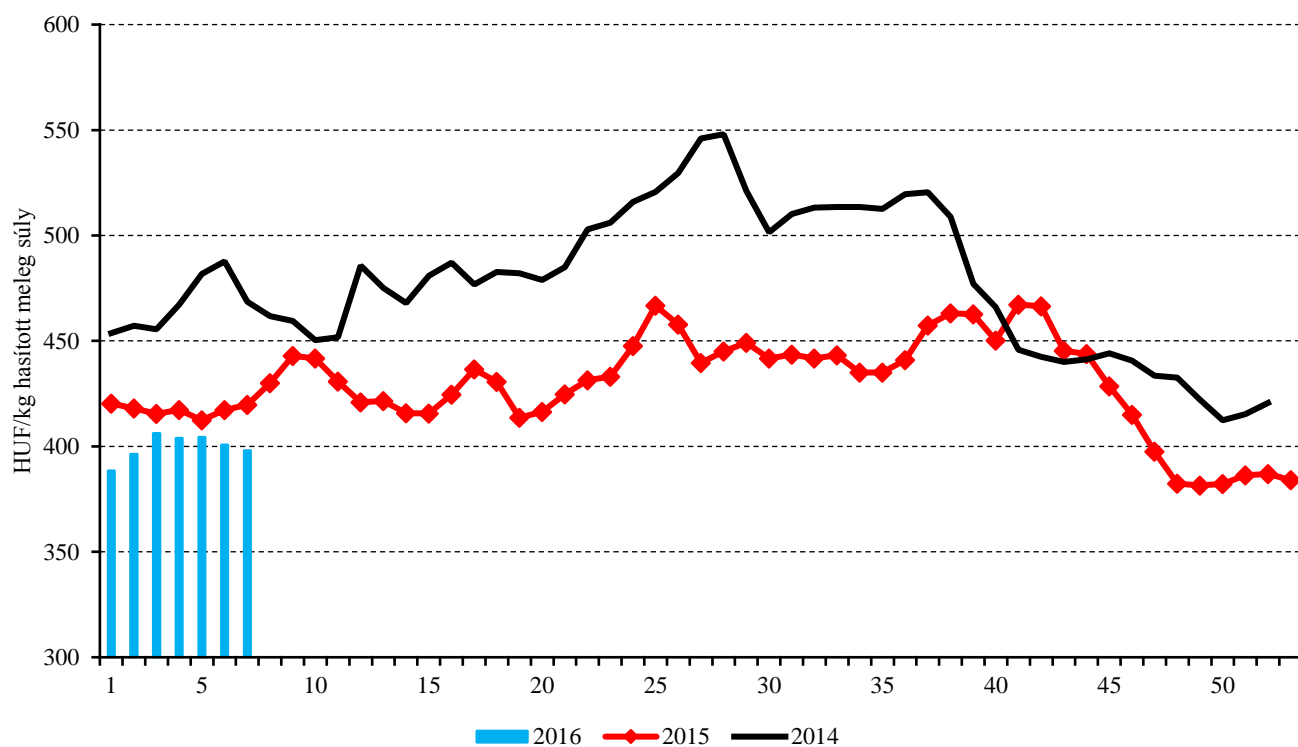
Forrás: Európai Bizottság, AKI PÁIR

3. ábra: A sertés (56 százalék színhústartalom) különböző határidőre szóló jegyzése a lipcei árutőzsdén (2015-2016)



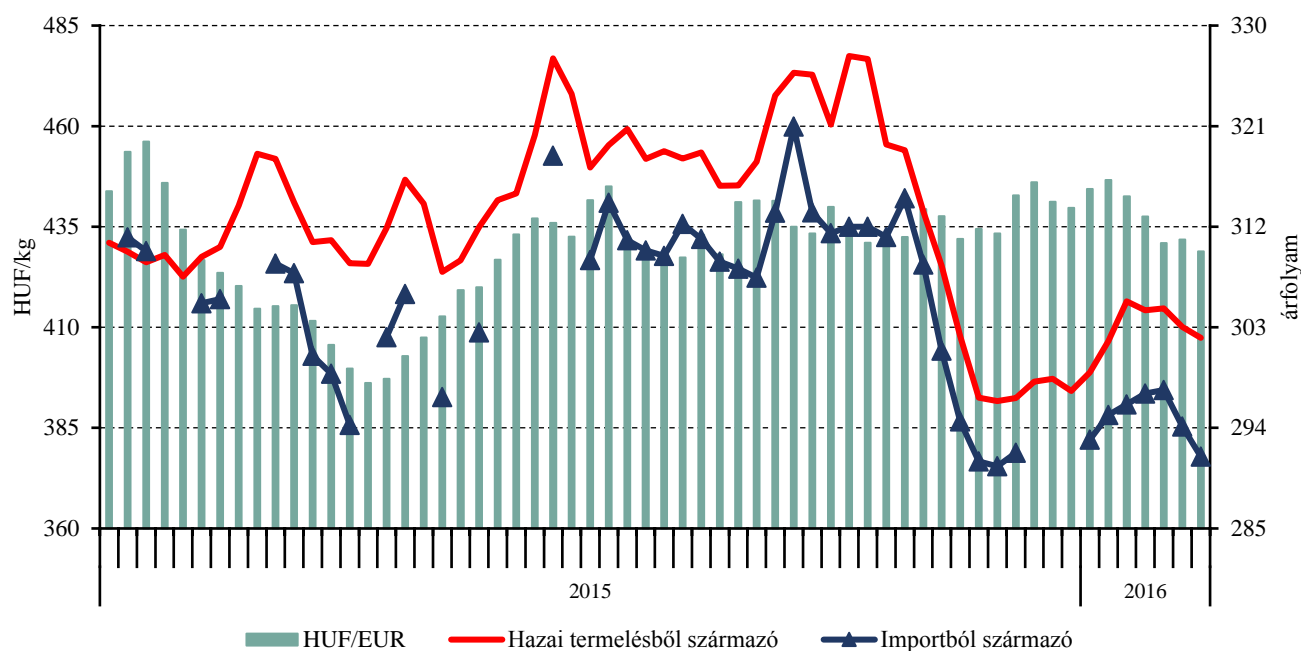
Forrás: European Energy Exchange

4. ábra: A hazai termelésből származó vágósertés<sup>a)</sup> heti termelői ára Magyarországon (2014–2016)



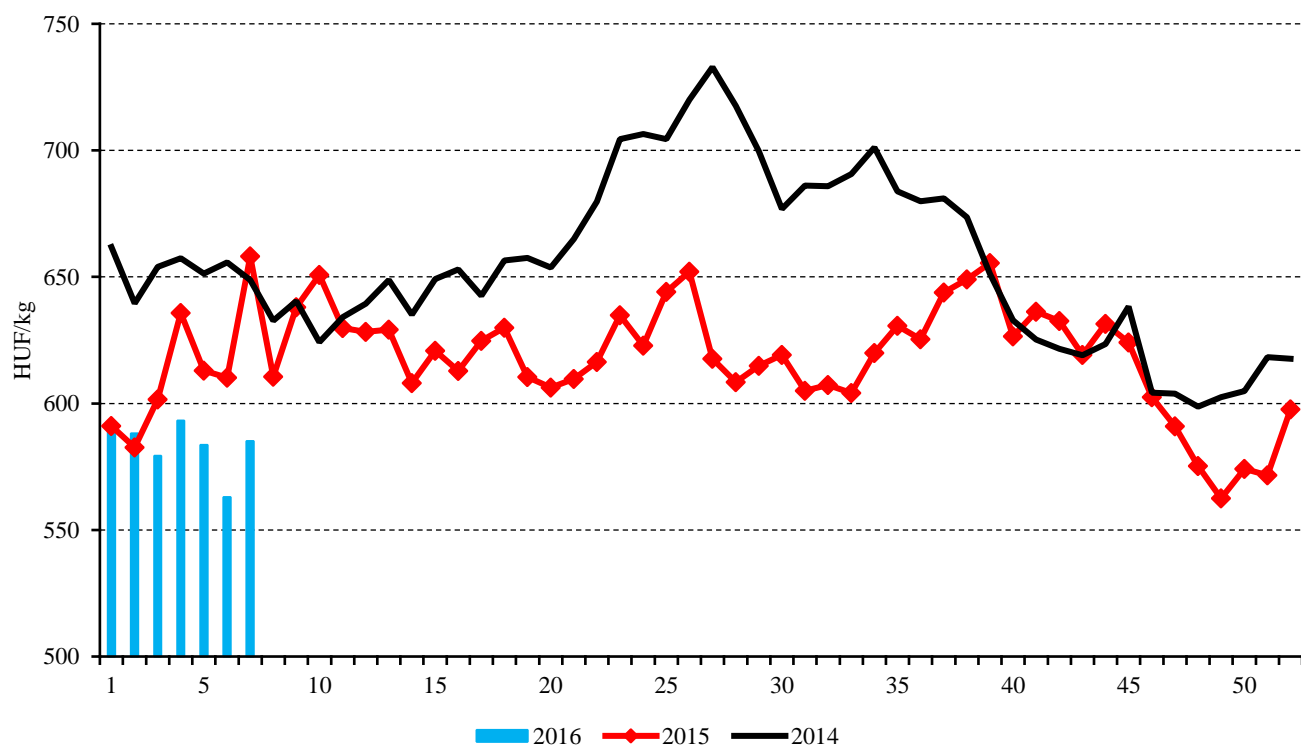
<sup>a)</sup> S-P, Nem minősített, M1.  
Forrás: AKI PÁIR

5. ábra: A vágósertés heti vágóhídi belépési ára Magyarországon (2015–2016)



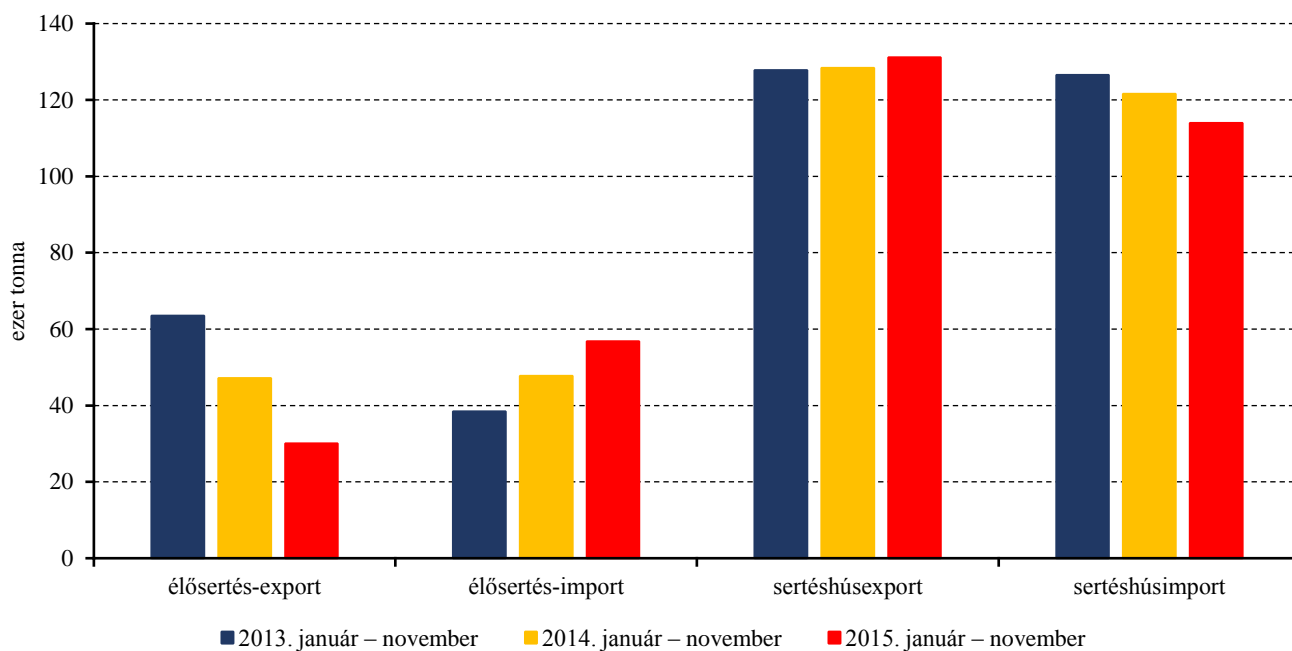
Forrás: AKI PÁIR, MNB

6. ábra: A csontos sertéshús, lehúzott, félben heti értékesítési ára Magyarországon (2014–2016)



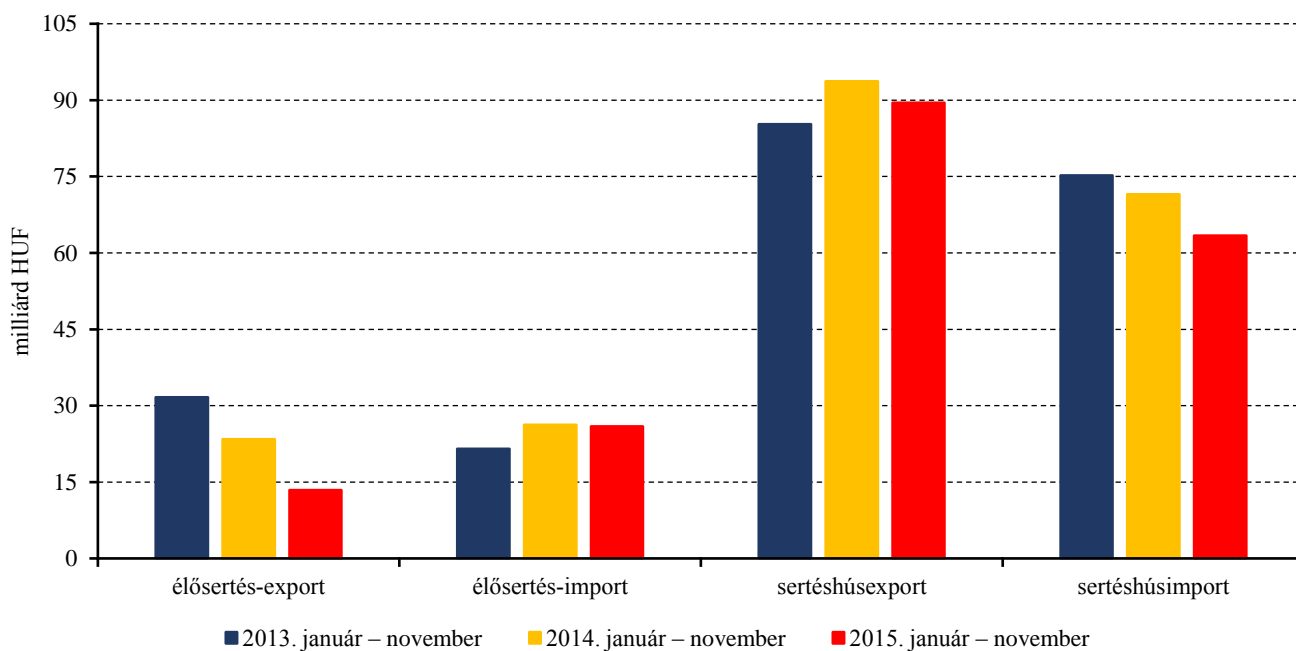
Forrás: AKI PÁIR

7. ábra: Az élő sertés és a sertéshús külkereskedelmének mennyisége Magyarországon



Forrás: KSH

8. ábra: Az élő sertés és a sertéshús külkereskedelmének értéke Magyarországon



Forrás: KSH

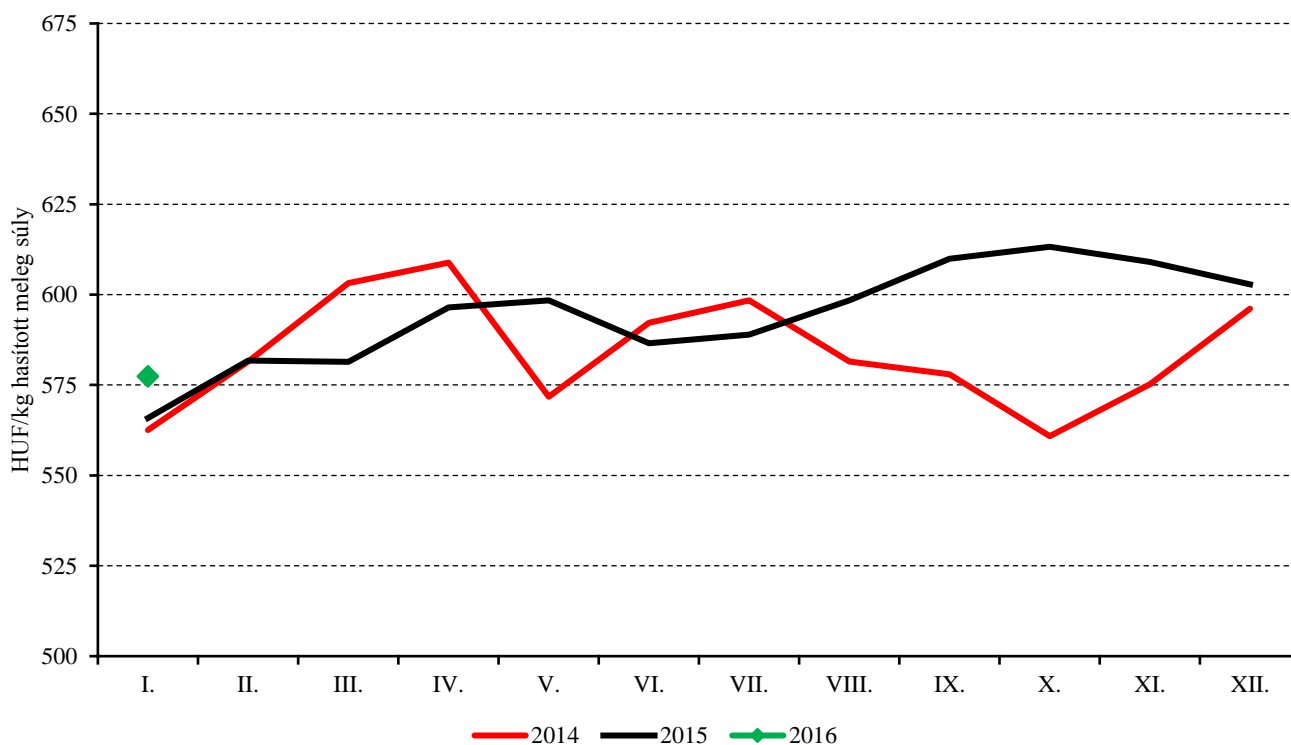
## Szarvasmarha

7. táblázat: A vágómarha termelői ára Magyarországon

Megnevezés	Minőségi kategória	Mértékegység	2015. 7. hét	2016. 6. hét	2016. 7. hét	2016. 7. hét/ 2015. 7. hét (százalék)	2016. 7. hét/ 2016. 6. hét (százalék)
Fiatal bika	E-P	darab	158	123	202	127,85	164,23
		hasított meleg súly (kg)	39 006	30 293	51 004	130,76	168,37
		HUF/kg hasított meleg súly	721,33	807,05	779,72	108,09	96,61
Vágótehén	E-P	darab	815	474	806	98,90	170,04
		hasított meleg súly (kg)	230 202	135 274	234 101	101,69	173,06
		HUF/kg hasított meleg súly	541,67	517,72	469,97	86,76	90,78
Vágóüsző	E-P	darab	95	48	100	105,26	208,33
		hasított meleg súly (kg)	24 768	12 499	23 921	96,58	191,38
		HUF/kg hasított meleg súly	575,13	538,13	551,41	95,88	102,47
Vágómarha összesen	E-P	darab	1 096	672	1 144	104,38	170,24
		hasított meleg súly (kg)	303 074	188 491	320 094	105,62	169,82
		HUF/kg hasított meleg súly	571,97	573,25	534,08	93,37	93,17

Forrás: AKI PÁIR

9. ábra: A vágómarha havi termelői ára Magyarországon (2014–2016)



Forrás: AKI PÁIR

8. táblázat: **A fiatal bika („R3”minőségi kategória) vágóhídi belépési ára<sup>a)</sup> az Európai Unióban**

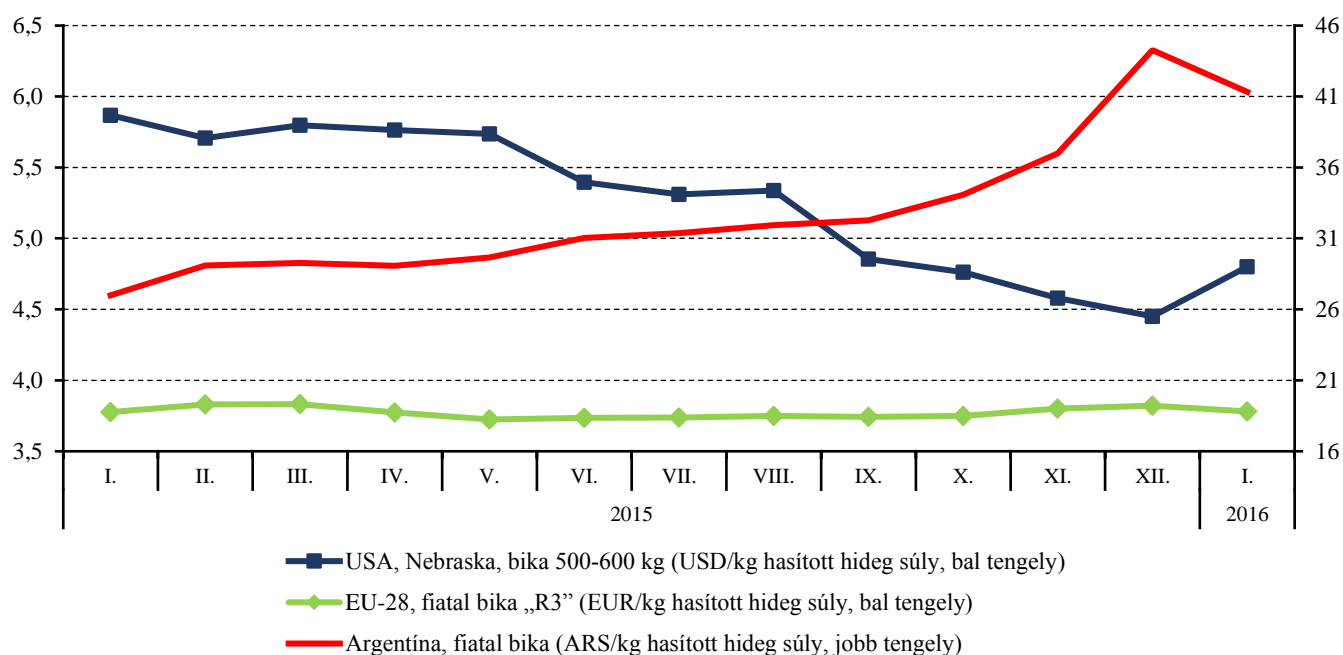
	HUF/kg hasított hideg súly				
	2015. 7. hét	2016. 6. hét	2016. 7. hét	2016. 7. hét/ 2015. 7. hét (százalék)	2016. 7. hét/ 2016. 6. hét (százalék)
<b>Magyarország</b>	–	–	–	–	–
Belgium	877	919	916	104,47	99,69
Bulgária	–	–	–	–	–
Csehország	992	1 023	1 020	102,79	99,72
Dánia	1 159	1 180	1 193	102,99	101,13
Németország	1 221	1 220	1 212	99,30	99,33
Észtország	957	988	940	98,25	95,08
Görögország	1 340	1 333	1 275	95,11	95,68
Spanyolország	1 151	1 157	1 174	102,05	101,48
Franciaország	1 153	1 155	1 155	100,19	99,99
Horvátország	1 067	1 067	1 069	100,23	100,18
Írország	1 214	1 125	1 124	92,57	99,84
Olaszország	1 221	1 250	1 254	102,71	100,35
Ciprus	–	–	–	–	–
Lettország	714	733	721	100,86	98,33
Litvánia	849	873	858	101,03	98,20
Luxemburg	1 078	1 061	1 120	103,95	105,56
Málta	–	–	–	–	–
Hollandia	1 074	999	1 018	94,78	101,86
Ausztria	1 207	1 222	1 223	101,31	100,11
Lengyelország	999	943	930	93,17	98,66
Portugália	1 162	1 139	1 136	97,77	99,81
Románia	786	687	694	88,32	101,03
Szlovénia	1 080	1 060	1 060	98,09	99,98
Szlovákia	1 043	1 042	1 045	100,23	100,24
Finnország	1 215	1 177	1 182	97,30	100,46
Svédország	1 195	1 425	1 440	120,56	101,12
Egyesült Királyság	1 427	1 274	1 267	88,79	99,43
<b>EU</b>	<b>1 177</b>	<b>1 171</b>	<b>1 170</b>	<b>99,35</b>	<b>99,87</b>

<sup>a)</sup>Az ár tartalmazza a szállítási költséget is.

Megjegyzés: Átszámítva az MNB hivatalos középárfolyamán.

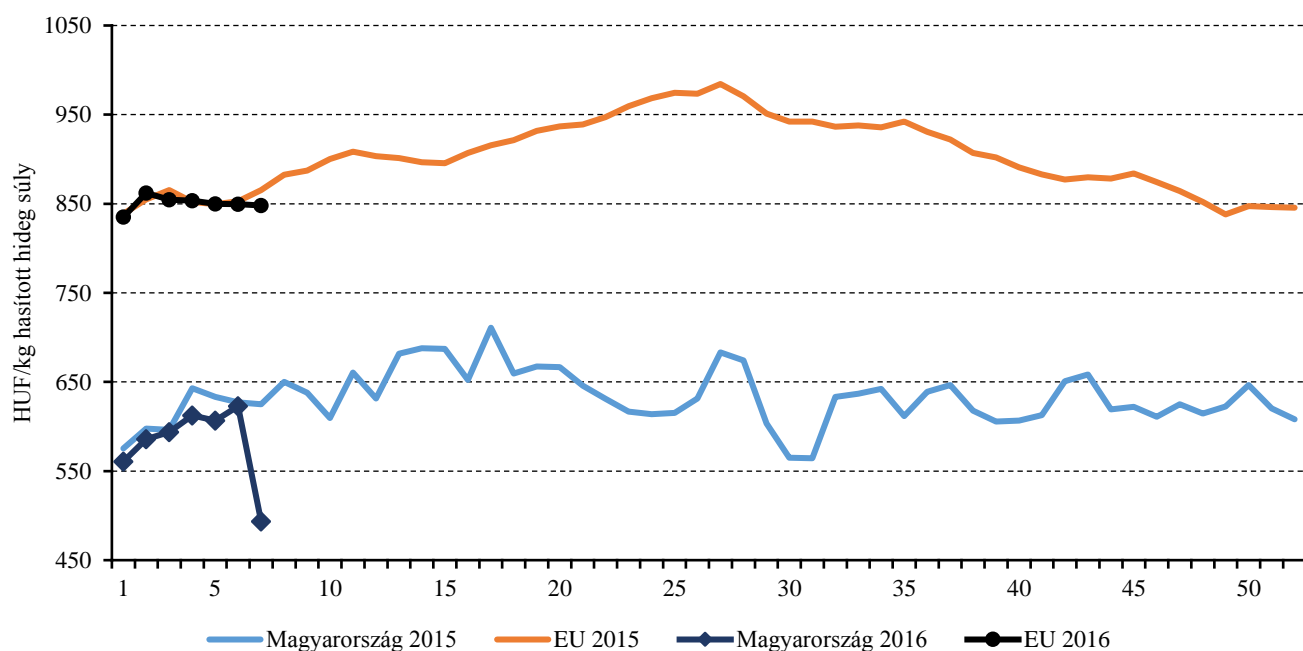
Forrás: Európai Bizottság, AKI PÁIR

10. ábra: A szarvasmarha havi világsi árában nemzeti valutában (2014–2015)



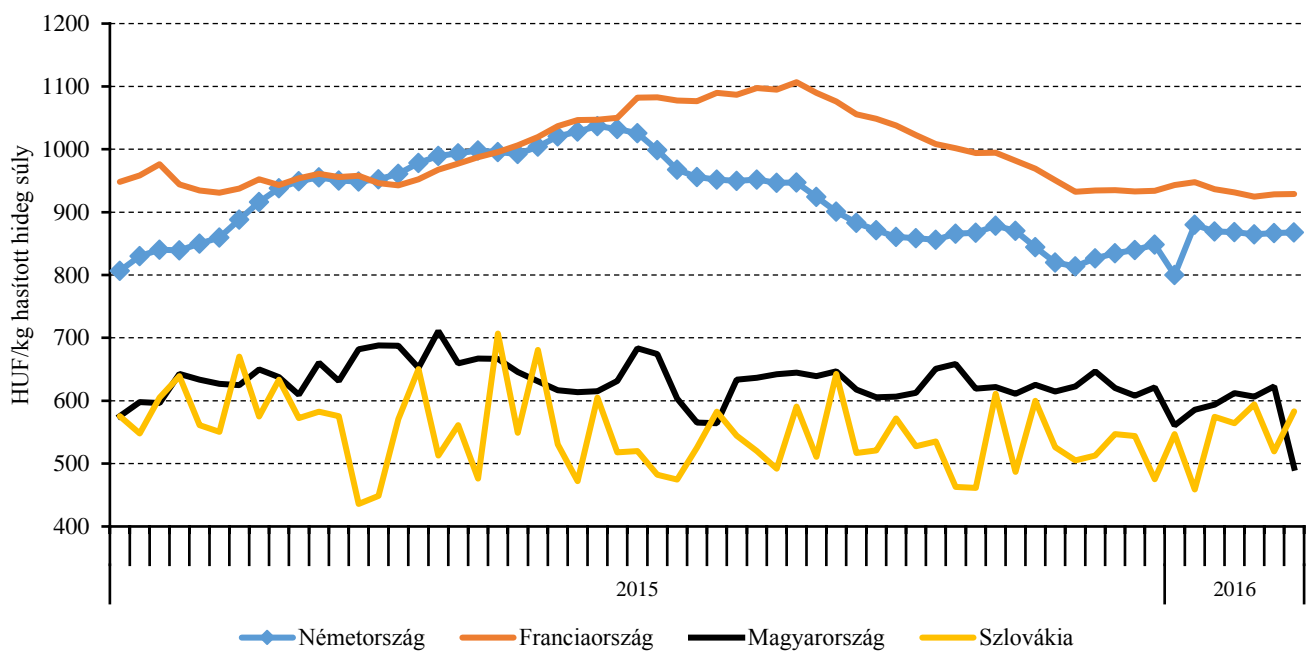
Forrás: USDA, Európai Bizottság, Minagri

11. ábra: A vágótehén „O3” heti vágóhídi belépési ára Magyarországon és az EU-ban (2015–2016)



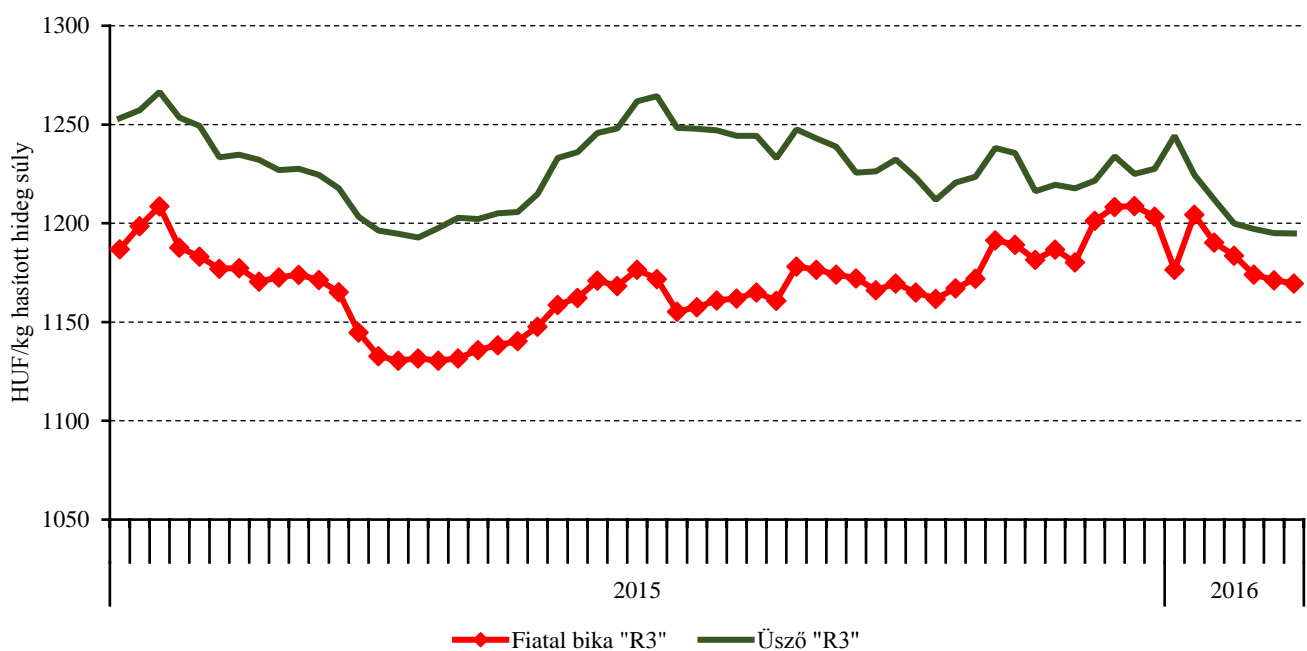
Forrás: Európai Bizottság, AKI PÁIR

12. ábra: A vágótehén „O3” heti vágóhídi belépési ára az EU néhány tagországában (2015–2016)



Forrás: Európai Bizottság, AKI PÁIR

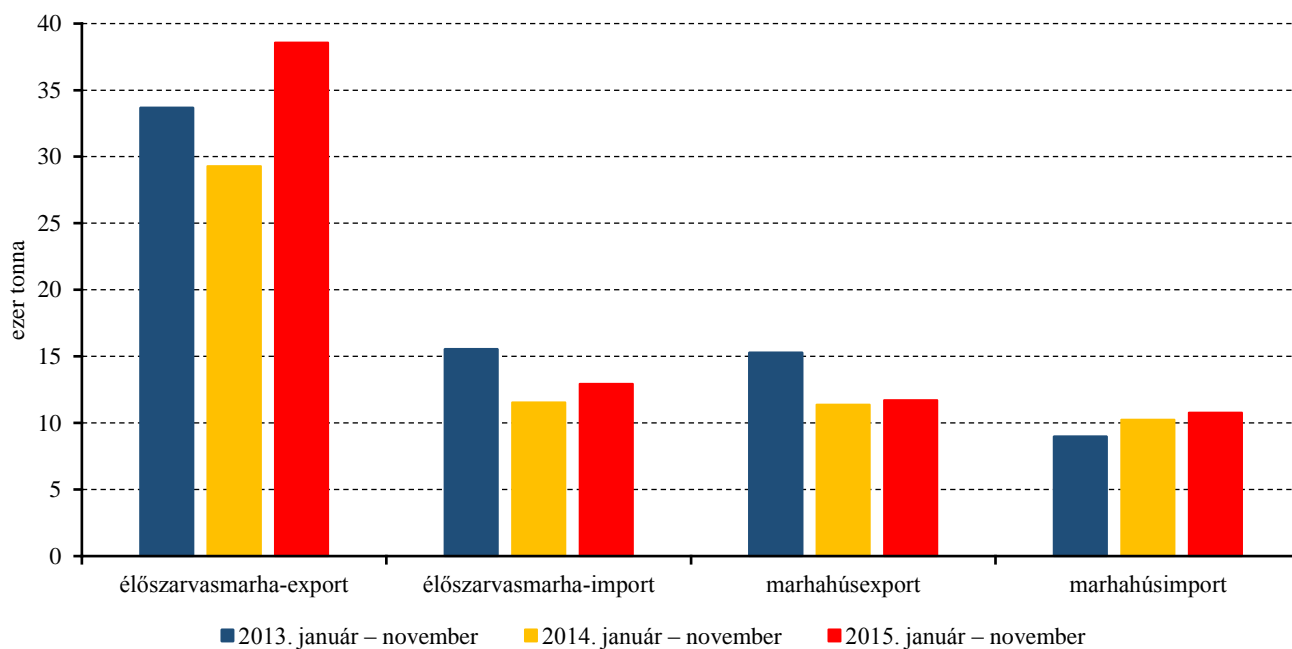
13. ábra: A fiatal bika „R3” és az üsző „R3” heti vágóhídi belépési ára az EU-ban (2015–2016)



Forrás: Európai Bizottság

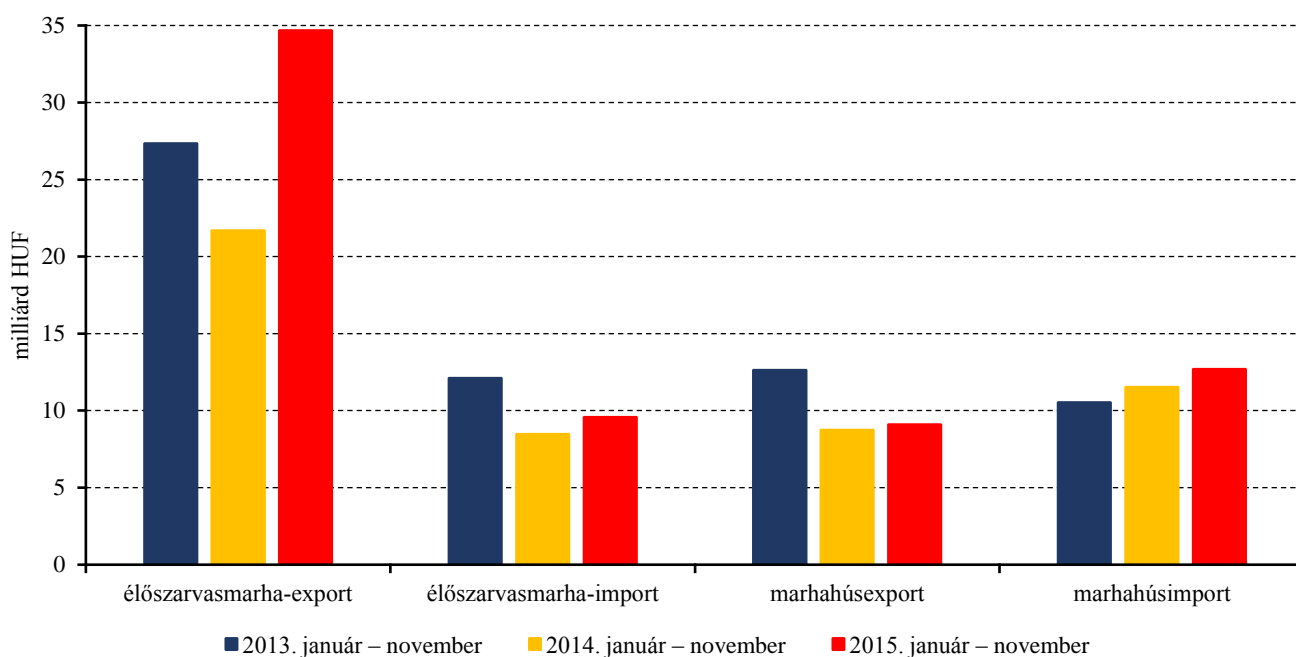


14. ábra: Az élő szarvasmarha és a marhahús külkereskedelmének mennyisége Magyarországon



Forrás: KSH

15. ábra: Az élő szarvasmarha és a marhahús külkereskedelmének értéke Magyarországon



Forrás: KSH

## Bárány

9. táblázat: A vágóbárány termelői ára Magyarországon

Megnevezés	Mértékegység	2015. 7. hét	2016. 6. hét	2016. 7. hét	2016. 7. hét/ 2015. 7. hét (százalék)	2016. 7. hét/ 2016. 6. hét (százalék)
Könnyű bárány	darab	2 710	1 451	976	36,01	67,26
	HUF/kg élősúly	789,55	814,67	832,8	105,48	102,23
Nehéz bárány	darab	774	...	407	52,58	...
	HUF/kg élősúly	713,05	...	721,61	101,2	...
Vágóbárány összesen	darab	3 484	1 625	1 383	39,7	85,11
	HUF/kg élősúly	772,55	803,88	800,08	103,56	99,53

...=Adatvédelmi korlátok miatt nem közölhető adat.

Forrás: AKI PÁIR

10. táblázat: A nehéz bárány (13 kg-nál nagyobb vágott súly) ára az Európai Unióban

	HUF/kg vágott súly				
	2015. 7. hét	2016. 6. hét	2016. 7. hét	2016. 7. hét/ 2015. 7. hét (százalék)	2016. 7. hét/ 2016. 6. hét (százalék)
Belgium	1 461	1 543	1 572	107,60	101,91
Dánia	1 476	1 503	1 543	104,54	102,65
Németország	1 594	1 656	1 711	107,34	103,34
Észtország	868	887	902	103,96	101,73
Spanyolország	1 557	1 552	1 548	99,39	99,72
Franciaország	1 964	1 857	1 824	92,85	98,22
Írország	1 535	1 570	1 570	102,26	99,94
Ciprus	1 918	2 009	2 003	104,44	99,72
Lettország	1 091	786	922	84,53	117,37
Litvánia	1 140	1 301	1 549	135,93	119,06
Hollandia	1 557	1 608	1 591	102,18	98,99
Ausztria	1 614	1 733	1 697	105,14	97,94
Lengyelország	1 097	1 095	1 101	100,41	100,55
Románia	733	762	763	104,05	100,14
Finnország	1 171	1 073	1 070	91,37	99,72
Svédország	1 511	1 463	1 514	100,24	103,54
Egyesült Királyság	1 745	1 683	1 675	95,98	99,53
Nagy-Britannia	1 760	1 697	1 687	95,83	99,42
Észak-Írország	1 547	1 501	1 519	98,2	101,18
<b>EU</b>	<b>1 660</b>	<b>1 614</b>	<b>1 607</b>	<b>96,83</b>	<b>99,61</b>

Megjegyzés: Átszámítva az MNB hivatalos középárfolyamán.

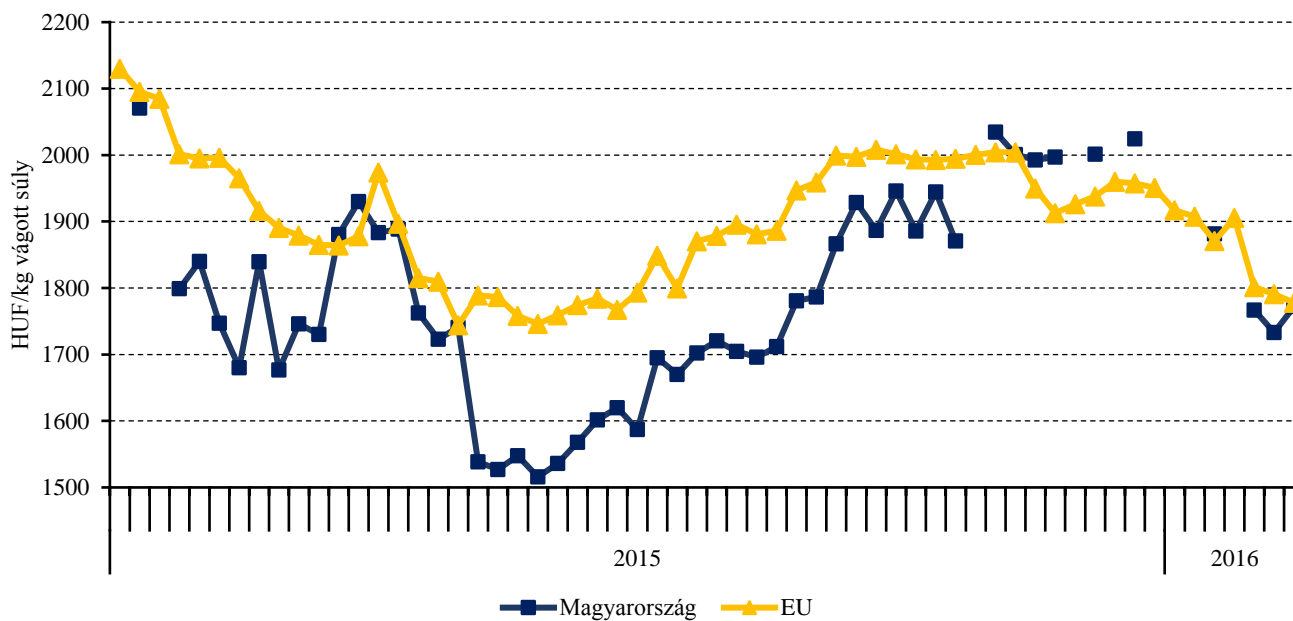
Forrás: Európai Bizottság, AKI PÁIR

11. táblázat: A könnyű bárány (13 kg-nál kisebb vágott súly) ára az Európai Unióban

	HUF/kg vágott súly				
	2015. 7. hét	2016. 6. hét	2016. 7. hét	2016. 7. hét/ 2015. 7. hét (százalék)	2016. 7. hét/ 2016. 6. hét (százalék)
<b>Magyarország</b>	<b>1 680</b>	<b>1 733</b>	<b>1 772</b>	<b>105,48</b>	<b>102,23</b>
Bulgária	2 212	1 812	1 807	81,70	99,73
Görögország	1 487	1 345	1 342	90,21	99,72
Spanyolország	2 494	2 212	2 207	88,49	99,77
Horvátország	1 899	2 001	1 606	84,58	80,26
Olaszország	1 688	1 715	1 730	102,48	100,89
Portugália	1 592	1 441	1 437	90,23	99,72
Szlovénia	1 739	1 677	1 686	96,95	100,59
Szlovákia	1 596	1 954	1 290	80,81	66,00
<b>EU</b>	<b>1 965</b>	<b>1 791</b>	<b>1 778</b>	<b>90,47</b>	<b>99,27</b>

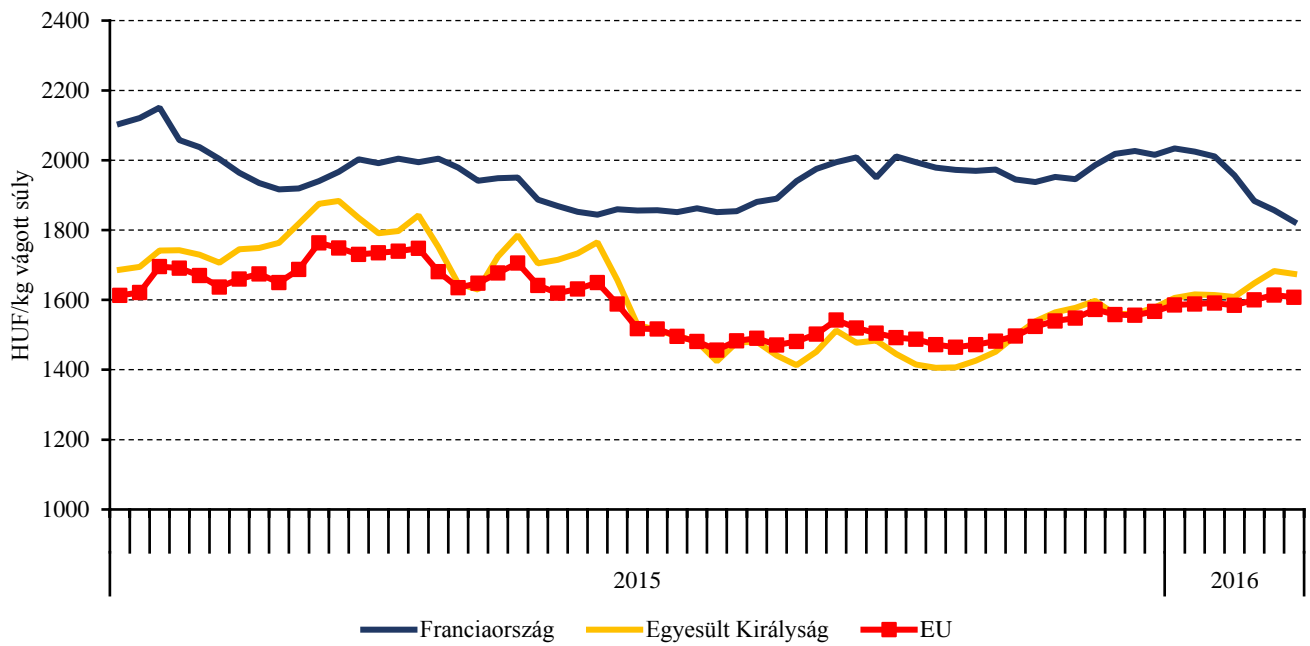
Megjegyzés: Átszámítva az MNB hivatalos középárfolyamán.  
 Forrás: Európai Bizottság, AKI PÁIR

16. ábra: A könnyű bárány heti termelői ára Magyarországon és az EU-ban (2015–2016)



Forrás: Európai Bizottság, AKI PÁIR

17. ábra: A nehéz bárány heti termelői ára az EU-ban (2015–2016)



Forrás: Európai Bizottság

## Nemzetközi előrevetítések

12. táblázat: A világ hústermelése (2011–2015)

	2012	2013	2014	2015 <sup>a)</sup>	2016 <sup>b)</sup>	2015/2014 (százalék)	2016/2015 (százalék)
<b>Sertéshús</b>							
Kína	53 427	54 930	56 710	56 375	56 500	99,41	100,22
Európai Unió	22 526	22 359	22 533	23 000	22 900	102,07	99,57
USA	10 554	10 525	10 370	11 158	11 314	107,60	101,40
Brazília	3 330	3 335	3 400	3 451	3 510	101,50	101,71
Oroszország	2 175	2 400	2 510	2 630	2 780	104,78	105,70
Vietnam	2 307	2 349	2 425	2 450	2 475	101,03	101,02
Kanada	1 844	1 822	1 805	1 840	1 880	101,94	102,17
Fülöp-szigetek	1 310	1 340	1 353	1 370	1 390	101,26	101,46
Mexikó	1 239	1 284	1 290	1 335	1 385	103,49	103,75
Japán	1 297	1 309	1 264	1 270	1 290	100,47	101,57
Egyéb	6 859	7 170	6 906	6 579	6 538	95,26	99,38
Összesen	106 868	108 823	110 566	111 458	111 962	100,81	100,45
<b>Marha- és borjúhús</b>							
USA	11 848	11 751	11 076	10 861	11 389	98,06	104,86
Brazília	9 307	9 675	9 723	9 425	9 600	96,94	101,86
Európai Unió	7 708	7 388	7 443	7 540	7 560	101,30	100,27
Kína	6 623	6 730	6 890	6 750	6 785	97,97	100,52
India	3 491	3 800	4 100	4 200	4 500	102,44	107,14
Argentína	2 620	2 850	2 700	2 740	2 680	101,48	97,81
Ausztrália	2 152	2 359	2 550	2 275	2 300	89,22	101,10
Mexikó	1 821	1 807	1 827	1 845	1 865	100,99	101,08
Pakisztán	1 587	1 630	1 675	1 725	1 775	102,99	102,90
Oroszország	1 380	1 380	1 370	1 355	1 300	98,91	95,94
Kanada	1 060	1 049	1 099	1 025	975	93,27	95,12
Egyéb	8 930	9 048	9 293	8 702	8 467	93,64	97,30
Összesen	58 527	59 467	59 746	58 443	59 196	97,82	101,29

<sup>a)</sup> Becslés.

<sup>b)</sup> Előrevetítés.

Forrás: USDA

13. táblázat: Az Európai Unió húspiacának kilátásai rövid távon (2011-2016)

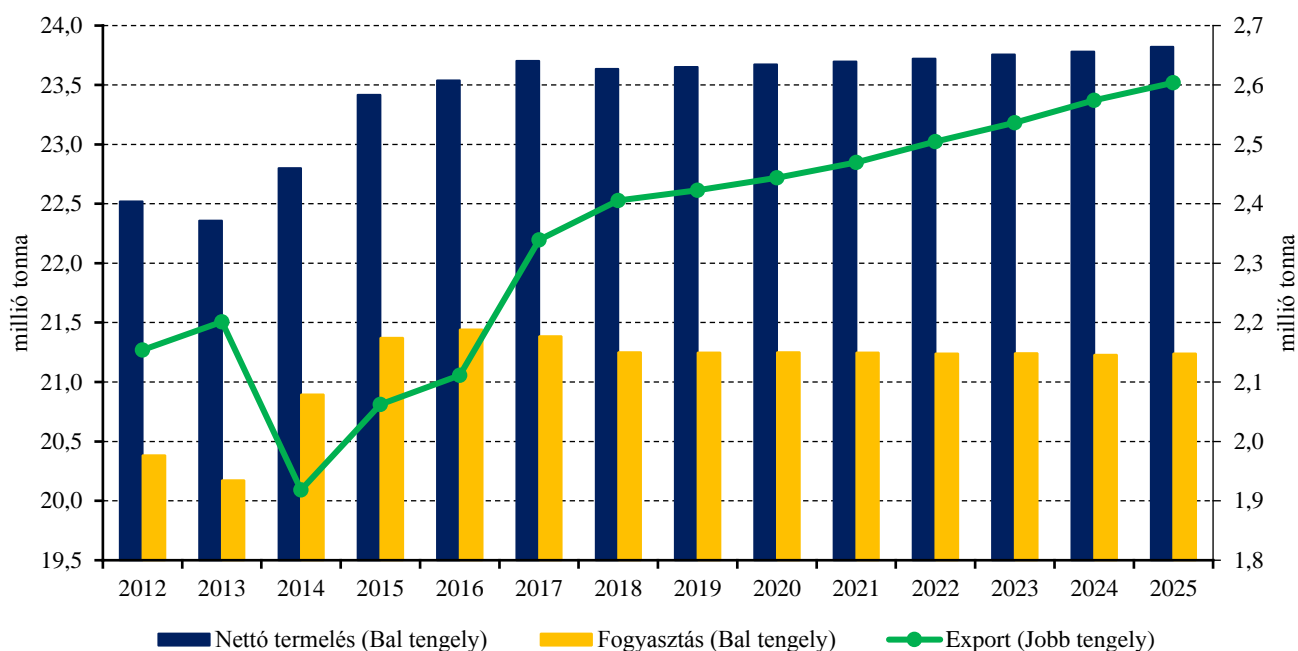
	2011	2012	2013	2014 <sup>a)</sup>	2015 <sup>b)</sup>	2016 <sup>b)</sup>	2015/2014 (százalék)	2016/2015 (százalék)
ezer tonna								
<b>Sertéshús</b>								
Nettó termelés	22 995	22 519	22 359	22 799	23 418	23 533	102,71	100,49
EU-15	19 438	19 127	19 055	19 334	19 846	19 925	102,65	100,40
EU-13	3 558	3 391	3 304	3 465	3 572	3 608	103,09	101,00
Import	18	19	16	15	15	15	102,00	104,00
Export	2 151	2 154	2 201	1 918	2 062	2 124	107,50	103,00
Egy főre jutó fogyasztás (kg)	32,2	31,4	31,0	32,0	32,7	32,7	102,04	100,04
<b>Marha- és borjúhús</b>								
Nettó termelés	8 052	7 708	7 393	7 549	7 683	7 731	101,77	100,62
EU-15	7 245	6 950	6 681	6 766	6 840	6 854	101,10	100,20
EU-13	807	758	712	784	843	877	107,60	104,00
Import	286	275	304	307	301	304	98,00	101,00
Export	327	210	161	207	219	226	106,00	103,00
Egy főre jutó fogyasztás (kg)	11,1	10,7	10,4	10,5	10,7	10,7	101,27	100,35
<b>Juh- és kecskehús</b>								
Nettó termelés	947	901	883	880	893	897	101,45	100,37
EU-15	849	815	803	793	805	807	101,50	100,30
EU-13	98	87	81	87	88	89	101,00	101,00
Import	222	190	200	188	190	193	101,00	101,50
Export	15	25	36	32	24	24	75,00	99,00
Egy főre jutó fogyasztás (kg)	2,0	1,9	1,8	1,8	1,8	1,8	101,95	100,39

<sup>a)</sup> Becslés.

<sup>b)</sup> Előrevetítés.

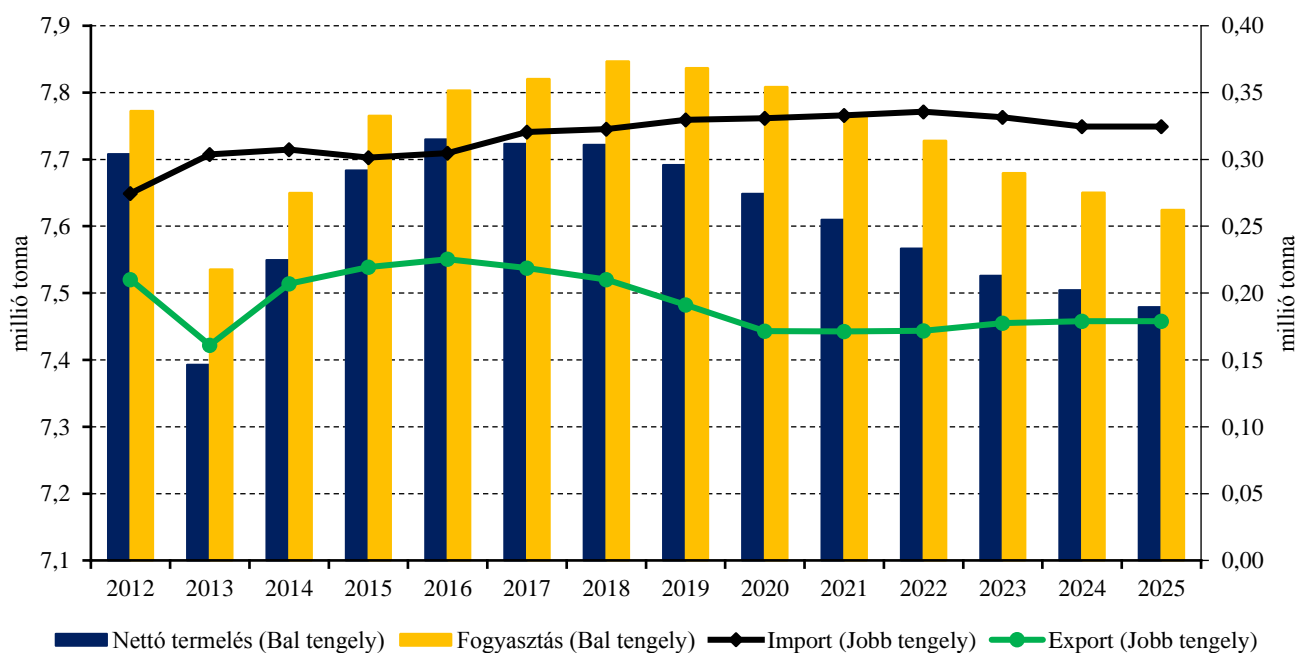
Forrás: Európai Bizottság

18. ábra: Az Európai Unió sertéshúspiacának kilátásai középtávon (2012–2025)



Forrás: Európai Bizottság

19. ábra: Az Európai Unió marha- és borjúhúspiacának kilátásai középtávon (2012–2025)



Forrás: Európai Bizottság

