

Agrárpiaci Jelentések
ÉLŐÁLLAT ÉS HÚS

Élőállat és Hús
XVIII. évfolyam, 5. szám, 2015

Megjelenik kéthetente
2015. március 16.

Felelős szerkesztő
Dr. Stummer Ildikó

Szerző
Egri Edit
egri.edit@aki.gov.hu

Kiadó
Agrárgazdasági Kutató Intézet
H-1093 Budapest, Zsil utca 3-5.
Postacím: H-1463 Budapest, Pf.: 944
Telefon: (+36 1) 476-6093
Fax: (+36 1) 217-8111
www.aki.gov.hu
aki@aki.gov.hu
https://pair.aki.gov.hu

ISSN 1418 2130

Az Élőállat és Hús piaci jelentésén kívül kínáljuk még a Baromfi; Zöldség, Gyümölcs és Bor; Tej és Tejtermékek; Gabona és Ipari Növények piaci jelentéseket is.

A kiadványokkal kapcsolatban részletes felvilágosítást ad:
Mihók Zsolt
Telefon: (+36 1) 476-3064

Minden jog fenntartva. A kiadvány bármely részének sokszorosítása, adatainak bármilyen formában (nyomtatott vagy elektronikus) történő tárolása vagy továbbítása, illetőleg bármilyen elven működő adatbázis-kezelő segítségével történő felhasználása csak a kiadó előzetes írásbeli engedélyével történhet.

Tartalomjegyzék

Összefoglaló.....	3
Piaci jelentés	4
Világ	4
Európai Unió.....	4
Magyarország	5
Agrárpolitikai hírek	5
Táblázatok, ábrák.....	6
Sertés	6
Szarvasmarha	13
Bárány.....	18
Nemzetközi előrevetítések.....	21

Összefoglaló

Az Amerikai Egyesült Államok agrárminisztériumának (*USDA*) elemzése szerint az USA sertéshústermelése 6 százalékkal emelkedhet 2015 első negyedévében a 2014. január-március közötti időszakban előállított mennyiséghez képest. Az USA-ban a sertés ára 1,64 dollár/kg hasított súly volt 2015 januárjában, ez több mint 7 százalékos csökkenést jelent az egy évvel korábbihoz viszonyítva.

Braziliában a sertés ára 14,5 százalékkal (5,18 brazil reál/kg hasított súlyra) esett 2015 februárjában a 2015. januárhoz képest, és 3,7 százalékkal volt alacsonyabb, mint az előző esztendő azonos hónapjában.

Az Európai Unióban az „E” kereskedelmi osztályba tartozó sertés vágóhídi belépési ára 1,36 euró/kg hasított hideg súly volt 2015 februárjában, 12 százalékkal csökkent egy év alatt.

Az Európai Bizottság márciusban megjelent rövid távú előrejelzése szerint az EU sertéshústermelése 22,9 millió tonna lehet 2015-ben, több mint 1 százalékkal emelkedhet az előző évi mennyiséghez képest.

Magyarországon a hazai termelésű vágósertés termelői ára 428 forint/kg hasított súly volt 2015 februárjában, 8,8 százalékkal csökkent az egy évvel korábbi átlagárhoz viszonyítva.

Piaci jelentés

Világ

Az Amerikai Egyesült Államok agrárminisztériumának (USDA) februárban megjelent elemzése szerint az USA sertéshústermelése 6 százalékkal emelkedhet 2015 első negyedében a 2014. január-március közötti időszakban előállított mennyiséghez képest. A szakértők a kínálat bővülése miatt a hizósertés termelői árának 25-27 százalékos esésére számítanak. Becslések szerint az Egyesült Államok élősertés-importja nem változik jelentősen, míg sertéshús-behozatala 13 százalékkal emelkedhet a vizsgált időszakban. A termelés növekedése ellenére a nemzetközi piacon értékesített sertéshús mennyisége 13 százalékkal eshet a 2015. január és március közötti időszakban az egy évvel korábbihoz képest. Az exportálható sertéshús mennyiségét csökkenti a belső fogyasztás csaknem 10 százalékos emelkedése. Az idei év januárjában az amerikai dollár erősödése miatt az USA kevesebb sertéshúst szállított Kínába, Hongkongba és Japánba.

Az USDA adatai alapján az Egyesült Államokban a sertésvágások száma nem változott jelentősen 2015 januárjában, ugyanakkor a vágóhidakra kerülő sertések élősúlya 1 százalékkal emelkedett az előző év azonos hónapjához képest. Az USA-ban a sertés ára 1,64 dollár/kg hasított súly volt 2015 januárjában, ez több mint 7 százalékos csökkenést jelent az egy évvel korábbihoz viszonyítva.

Braziliában a sertés ára 14,5 százalékkal (5,18 brazil reál/kg hasított súlyra) esett 2015 februárjában a 2015. januárhoz képest, és 3,7 százalékkal volt alacsonyabb, mint az előző esztendő azonos hónapjában. A Brazíliai Sertés- és Baromfitenyésztők Szövetségének (ABPA) adatai szerint Brazília sertéshúskivitele 4,5 százalékkal csökkent 2014-ben a 2013. évihez képest. Az Oroszországba irányuló kivitel több mint 38 százalékkal emelkedett ugyanebben a periódusban. A második legnagyobb célpiac Hongkong volt, ahova 8,5 százalékkal mérséklődött az export, míg Angolába 4,3 százalékkal több sertéshús került a jelzett időszakban.

Európai Unió

Az Európai Bizottság adatai szerint az EU 5 százalékkal kevesebb sertéshúst (2,94 millió tonna) értékesített a nemzetközi piacon 2014-ben, mint egy évvel korábban. Az export csaknem fele Kínába, Hongkongba és Japánba irányult. Az EU az importkorlátozás miatt 91 százalékkal kevesebb sertéshúst szállított Oroszországba. Kínába 7 százalékkal, Hongkongba 5 százalékkal, Japánba 32 százalékkal több uniós sertéshús került. A Fülöp-szigetekre, a Koreai Köztársaságba és Szerbiába a kétszeresére nőtt a kivitel. A Közösség sertéshús-importjának (35,3 ezer tonna) több mint a fele Svájcból érkezett, a behozatal 4,4 százalékkal emelkedett a vizsgált időszakban.

Az Európai Unióban az „E” kereskedelmi osztályba tartozó sertés vágóhídi belépési ára 1,36 euró/kg hasított hideg súly volt 2015 februárjában, 12 százalékkal csökkent egy év alatt.

A frankfurti árutőzsdén a sertés márciusi és áprilisi határidőre szóló jegyzései stagnáltak, míg a májusi emelkedett 2015 11. hetének végén.

Az uniós sertéspiactól szempontjából meghatározó vállalatok és vágóhidak csökkentették a sertések átvételi árát 2015 11. hetében, a sertésárak így 3-5 százalékkal (Dániában 8 százalékkal) voltak alacsonyabbak az előző év azonos időszakának átlagárához képest. A németországi szerződéses ár 1,43 euró/kg hasított súly volt a megfigyelt időszakban. A *West Fleisch* 1,41 euró/kg hasított súly, a *Vion* 1,38 euró/kg hasított súly, a *Danish Crown* 1,24 euró/kg hasított súly áron vásárolta a sertéseket a 11. héten. Németországban a vágóhidak átvételi árai 2 százalékkal mérséklődtek 2015 12. hetében az egy héttel korábbihoz viszonyítva.

Az Európai Bizottság márciusban megjelent rövid távú előrejelzése szerint az EU sertéshústermelése 22,9 millió tonna lehet 2015-ben, több mint 1 százalékkal emelkedhet az előző évi mennyiséghez képest. A projekció alapján a sertéshús kibocsátása 2016-ban nem változik számottevően (23 millió tonna). Az EU 2,02 millió tonna sertéshúst exportálhat az idén és 2,14 millió tonnát 2016-ban. A sertéshús importja a 2014. évihez hasonlóan 15 ezer tonna körül várható 2015-ben és

2016-ban egyaránt. Az EU-28 egy főre jutó sertéshús-fogyasztása 32 kg lehet az idei esztendőben és 31,9 kg 2016-ban. Az oroszországi embargó kezdete óta bőséges a sertéshús kínálata az EU-ban, emiatt tartósan alacsony a sertés felvásárlási ára. Ezért az Európai Bizottság úgy döntött, hogy támogatja a sertéshús magántárolását, a felesleget ideiglenesen kivonják a piacról, ettől az intézkedéstől a piaci árak emelkedését várják az idei évben.

Magyarország

A KSH adatai alapján Magyarország élősertés-kivitele 26 százalékkal csökkent 2014-ben az egy évvel korábban külpiacon eladott mennyiséghez képest. Legfőbb partnereink Románia, Szerbia, Ausztria és Szlovákia voltak. A Romániába (-34 százalék), a Szlovákiába (-75 százalék) és az Ausztriába (-22 százalék) szállított mennyiség csökkent, míg Szerbiába több mint a duplájára nőtt a volumen. Az élősertés-behozatal 30 százalékkal emelkedett a megfigyelt időszakban. A legnagyobb beszállítók Szlovákia, Németország, Hollandia, Csehország és Lengyelország voltak. A Szlovákiából és Csehországból vásárolt sertések mennyisége csaknem a háromszorosára nőtt. A Németországból származó élő

sertések volumene 56 százalékkal emelkedett, ugyanakkor Hollandiából 28 százalékkal, Lengyelországból 55 százalékkal kevesebb élő sertés érkezett.

A nemzetközi piacon értékesített sertéshús mennyisége 1,4 százalékkal csökkent egy év alatt. A legtöbb sertéshúst Romániába, Olaszországba és Japánba szállítottuk. Romániába 14 százalékkal, Japánba 120 százalékkal bővült a kivitel, míg Olaszországba 22 százalékkal esett. A sertéshúsimport volumene 2,8 százalékkal, értéke 3,4 százalékkal csökkent. A sertéshús 57 százaléka Németországból, Ausztriából és Lengyelországból származott. Magyarország nettó importőr volt élő sertésből és nettó exportőr sertéshúsból 2014-ben.

A hazai termelésű vágósertés termelői ára 428 forint/kg hasított súly volt 2015 februárjában, 8,8 százalékkal csökkent az egy évvel korábbi átlagárhoz képest. A termékpálya további fázisaiban is mérséklődtek az árak. A darabolt sertéshús (karaj, tarja, comb) feldolgozó értékesítési ára 3,8 százalékkal volt alacsonyabb 2015 februárjában, mint 2014 azonos hónapjában. A KSH adatai szerint a sertéskaraj fogyasztói ára 1,4 százalékkal, a sertéscombé 4,4 százalékkal csökkent a megfigyelt időszakban.

Agrárpolitikai hírek

- A Mezőgazdasági és Vidékfejlesztési Hivatal (MVH) 35/2015. (III. 06.) számú közleménye alapján a sertéshús magántárolási támogatás iránti kérelmeket 2015. március 9-től lehet faxon benyújtani a Mezőgazdasági és Vidékfejlesztési Hivatalhoz. A kérelmek 90, 120 vagy 150 napos tárolási időtartamra vonatkozhatnak. Az MVH támogatást csak a Magyarország területén tárolt termékek vonatkozásában nyújthat. A kérelmenkénti minimális mennyiség a kicsontozott termékek

esetében 10 tonna, más termékek vonatkozásában 15 tonna.

- A földművelésügyi miniszter 7/2015. (III. 11.) FM rendelete alapján vissza nem térítendő állami támogatás vehető igénybe tenyészkocák és tenyésztésbe fogott süldők tartási körülményeinek javítására. Az állatjóléti támogatás keretösszege 8,62 milliárd forint. A támogatási kérelmet a támogatási évet megelőző március 16-tól március 31-ig kell az MVH-hoz benyújtani.

Táblázatok, ábrák

Sertés

1. táblázat: A vágósertés termelői ára^{a)} Magyarországon

Megnevezés	Minőségi kategória	Mértékegység	2014. 10. hét	2015. 9. hét	2015. 10. hét	2015. 10. hét/ 2014. 10. hét (százalék)	2015. 10. hét/ 2015. 9. hét (százalék)
Vágósertés hazai termelésből	E	darab	20 872	25 596	26 089	125	101,93
		HUF/kg hasított meleg súly	450,59	442,26	440,87	97,84	99,69
	Valamennyi kategória ^{b)}	darab	43 515	53 775	52 782	121,3	98,15
		HUF/kg hasított meleg súly	450,36	442,92	441,71	98,08	99,73

^{a)} Az ár nem tartalmazza a szállítási költséget.

^{b)} S-P, Nem minősített, M1.

Forrás: AKI PÁIR

2. táblázat: A vágósertés vágóhídi belépési ára^{a)} Magyarországon

Megnevezés	Mértékegység	2014. 10. hét	2015. 9. hét	2015. 10. hét	2015. 10. hét/ 2014. 10. hét (százalék)	2015. 10. hét/ 2015. 9. hét (százalék)
Vágósertés hazai termelésből származó	darab	43 515	53 775	52 782	121,30	98,15
	HUF/kg hasított meleg súly	461,06	453,11	451,9	98,01	99,73
Vágósertés importból származó	darab	3 819	...	3 886	101,75	...
	HUF/kg hasított meleg súly	462,32	...	425,88	92,12	...

...= adatvédelmi korlátok miatt nem közölhető adat.

^{a)} A sertések termelői ára a vágóhíd kapujában, amely tartalmazza a szállítási költséget is.

Forrás: AKI PÁIR

3. táblázat: A hizósertéstáp értékesítési ára Magyarországon

Megnevezés	Mértékegység	2014. január	2014. december	2015. január	2015. január/ 2014. január (százalék)	2015. január / 2014. december (százalék)
Hizósertéstáp I.	tonna	3 862,36	5 690,86	5 342,54	138,32	93,88
	HUF/tonna	80 016	78 128	78 025	97,51	99,87
Hizósertéstáp II.	tonna	1 814,72	2 559,95	2 775,17	152,93	108,41
	HUF/tonna	70 810	69 070	68 652	96,95	99,39
Hizósertéstáp III.	tonna
	HUF/tonna

...= adatvédelmi korlátok miatt nem közölhető adat.

Forrás: AKI PÁIR

4. táblázat: A nyers sertéshúsok feldolgozó értékesítési ára Magyarországon

Megnevezés	Mértékegység	2014. 10. hét	2015. 9. hét	2015. 10. hét	2015. 10. hét/	2015. 10. hét/
					2014. 10. hét	2015. 9. hét
				(százalék)		(százalék)
Csontos sertéshús, lehúzott, félben (fej, láb és farok nélkül)	tonna	177,01	108,16	68,11	38,48	62,97
	HUF/kg	624,26	637,97	650,84	104,26	102,02
Szalonnás és bőrös sertéshús, félben (fejvel, lábbal, farokkal)	tonna	299,56	303,24	205,21	68,50	67,67
	HUF/kg	526,34	541,23	526,09	99,95	97,20
Sertéskaraj, csonttal, szűzpecsenye nélkül	tonna	1,18	0,39	0,46	39,37	119,99
	HUF/kg	1 009,65	967,26	964,56	95,53	99,72
Sertéscomb, csont nélkül	tonna	26,76	48,73	47,21	176,41	96,89
	HUF/kg	967,03	883,97	883,26	91,34	99,92
Sertésstarja, csonttal	tonna	16,39	15,52	28,17	171,89	181,49
	HUF/kg	750,97	810,36	773,74	103,03	95,48

Forrás: AKI PÁIR

5. táblázat: A vágósertés termelői ára az EU néhány tagországában

	EUR/kg hasított súly				
	2015. 7. hét	2015. 8. hét	2015. 9. hét	2015. 10. hét	2015. 11. hét
Vion (Hollandia)	1,31	1,37	1,43	1,43	1,38
Compexo (Hollandia)	1,31	1,38	1,44	1,44	1,38
KDV (Hollandia)	1,30	1,35	1,43	1,43	1,38
Németország (szerződéses ár)	1,35	1,40	1,47	1,47	1,43
Tönnies (Németország)	1,35	1,40	1,47	1,47	1,43
West Fleisch (Németország)	1,33	1,38	1,45	1,45	1,41
Danish Crown (Dánia)	1,15	1,18	1,21	1,23	1,23
Tican (Dánia)	1,15	1,18	1,21	1,23	1,23
Covavee (Belgium)	1,42	1,32	1,40	1,41	-
Breton (Franciaország)	1,14	1,19	1,21	1,22	-

Forrás: Schuttert, Landbrug & Fodevarer, MPB

6. táblázat: A vágósertés („E” minőségi kategória) vágóhídi belépési ára^{a)} az Európai Unióban

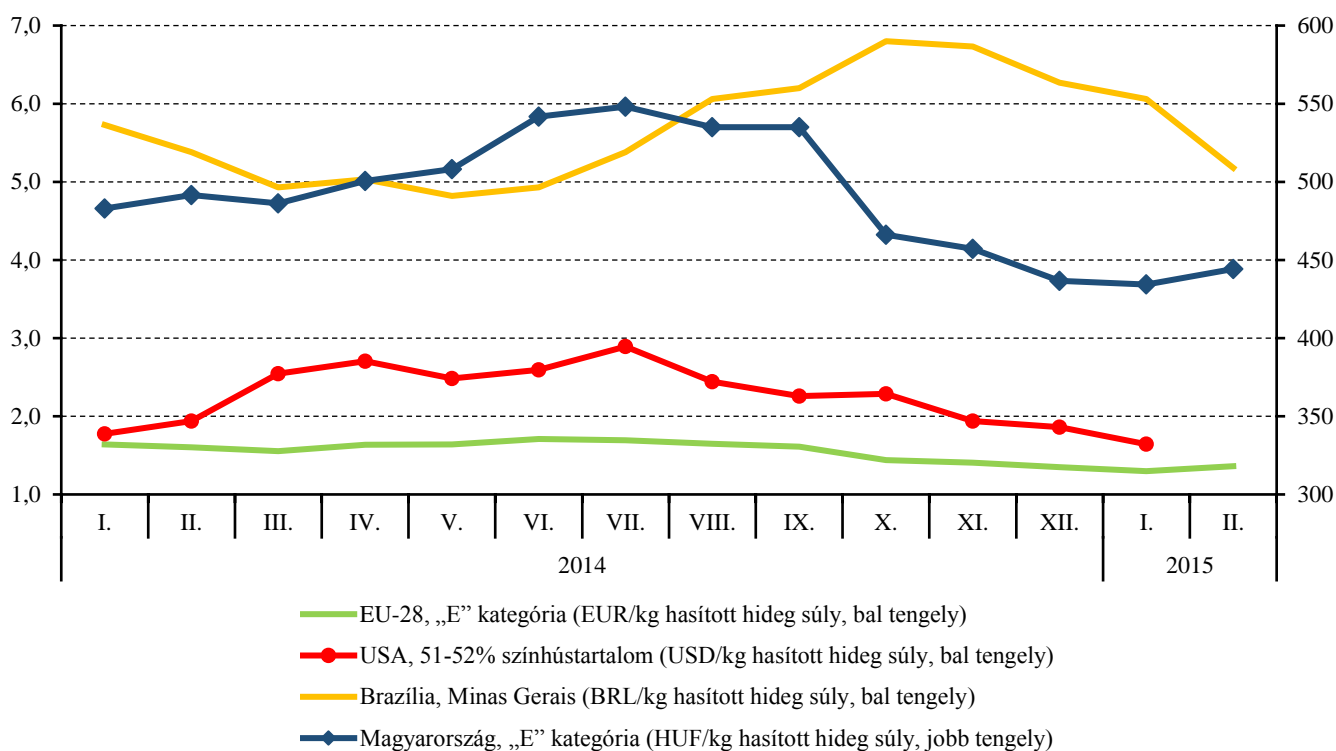
	HUF/kg hasított hideg súly				
	2014. 10. hét	2015. 9. hét	2015. 10. hét	2015. 10. hét/ 2014. 10. hét (százalék)	2015. 10. hét/ 2015. 9. hét (százalék)
Magyarország	471	462	460	97,78	99,69
Belgium	421	393	396	94,16	100,86
Bulgária	647	491	494	76,33	100,48
Csehország	481	424	428	88,87	100,71
Dánia	438	387	394	89,92	101,95
Németország	465	459	454	97,70	98,89
Észtország	486	428	438	90,01	102,28
Görögország	606	488	488	80,61	100,17
Spanyolország	542	419	428	79,03	102,20
Franciaország	447	395	402	89,96	101,71
Horvátország	496	443	446	89,84	100,52
Írország	470	420	424	90,12	100,83
Olaszország	595	453	454	76,30	100,17
Ciprus	612	548	533	87,18	97,38
Lettország	444	442	457	103,03	103,46
Litvánia	437	444	445	101,94	100,37
Luxemburg	449	450	446	99,29	99,15
Málta	736	681	722	98,14	105,98
Hollandia	404	394	396	97,99	100,33
Ausztria	485	472	469	96,64	99,34
Lengyelország	435	448	438	100,60	97,70
Portugália	491	459	469	95,66	102,16
Románia	454	393	391	86,28	99,71
Szlovénia	488	493	490	100,51	99,48
Szlovákia	499	433	432	86,59	99,98
Finnország	510	470	465	91,24	98,88
Svédország	557	499	516	92,66	103,30
Egyesült Királyság	591	549	550	93,07	100,22
EU	470	435	435	92,49	99,96

^{a)} Az ár tartalmazza a szállítási költséget is.

Megjegyzés: Átszámítva az MNB hivatalos középárfolyamán.

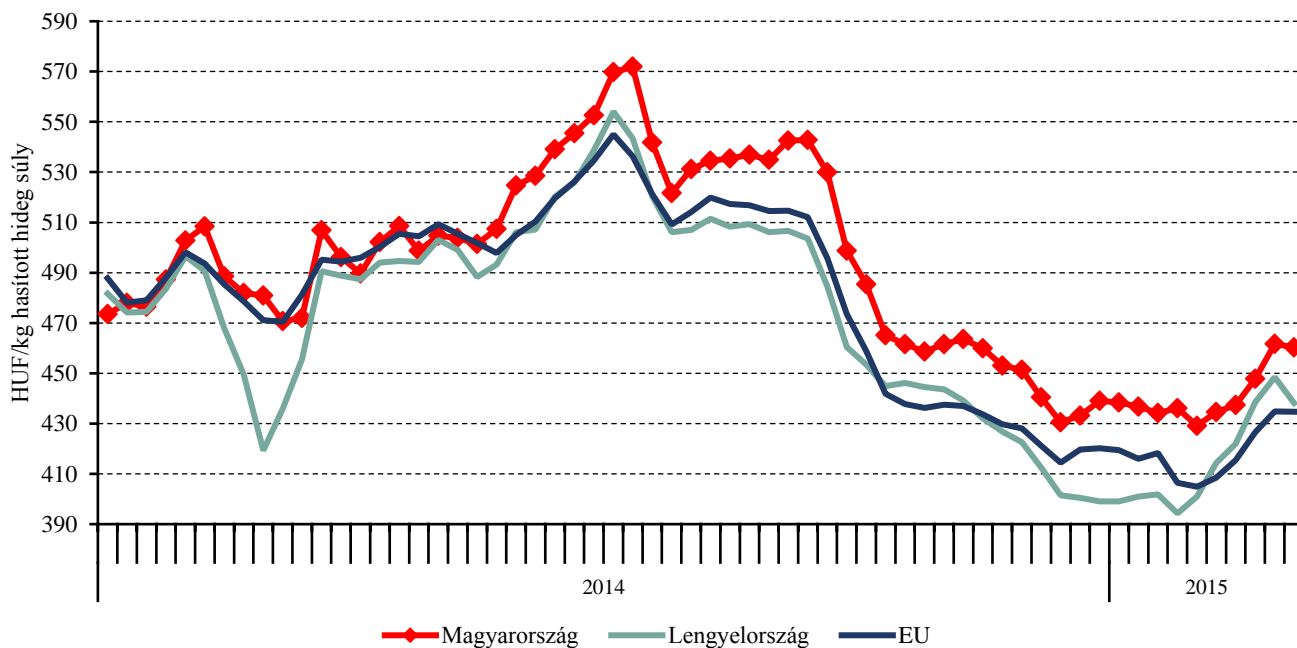
Forrás: Európai Bizottság, AKI PÁIR

1. ábra: A sertés havi világpiaci ára nemzeti valutában (2014-2015)



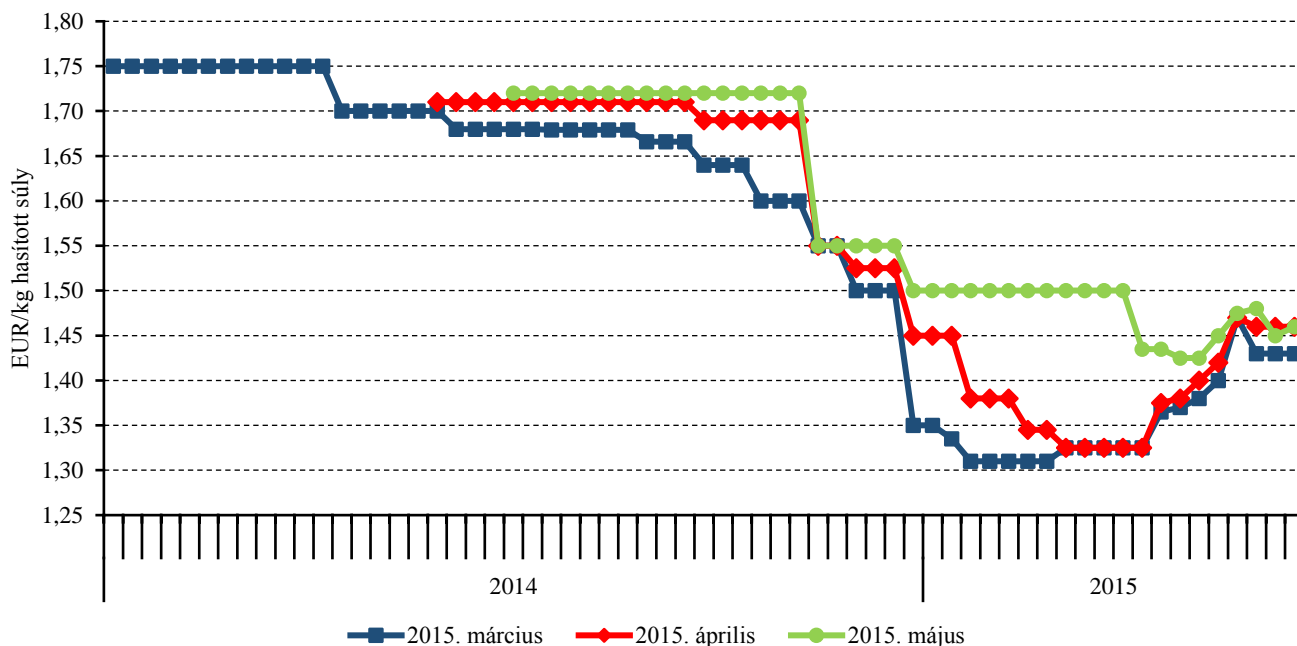
Forrás: USDA, Európai Bizottság, MPB, AKI PÁIR

2. ábra: A vágósertés („E” minőségi kategória) heti vágóhídi belépési ára az EU néhány tagországában (2014-2015)



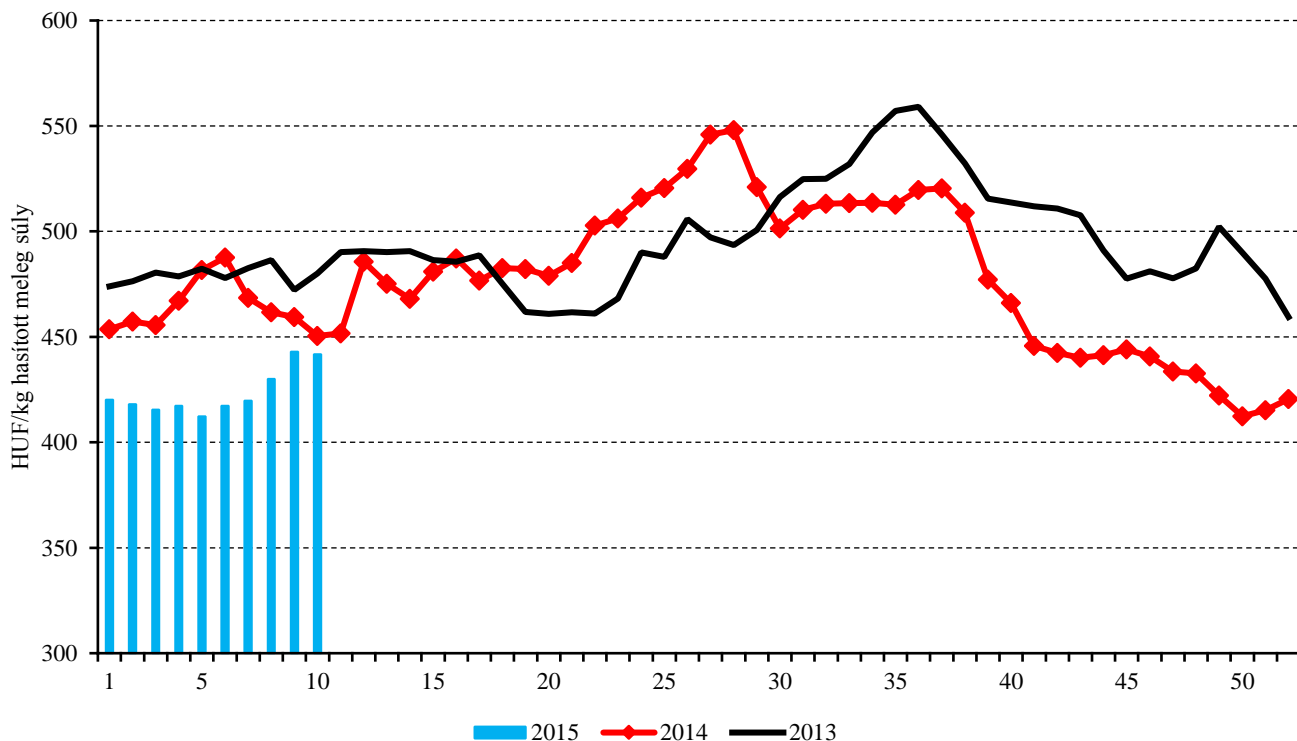
Forrás: Európai Bizottság, AKI PÁIR

3. ábra: A sertés (56 százalék színhústartalom) különböző határidőre szóló jegyzése a frankfurti árutőzsdén (2014-2015)



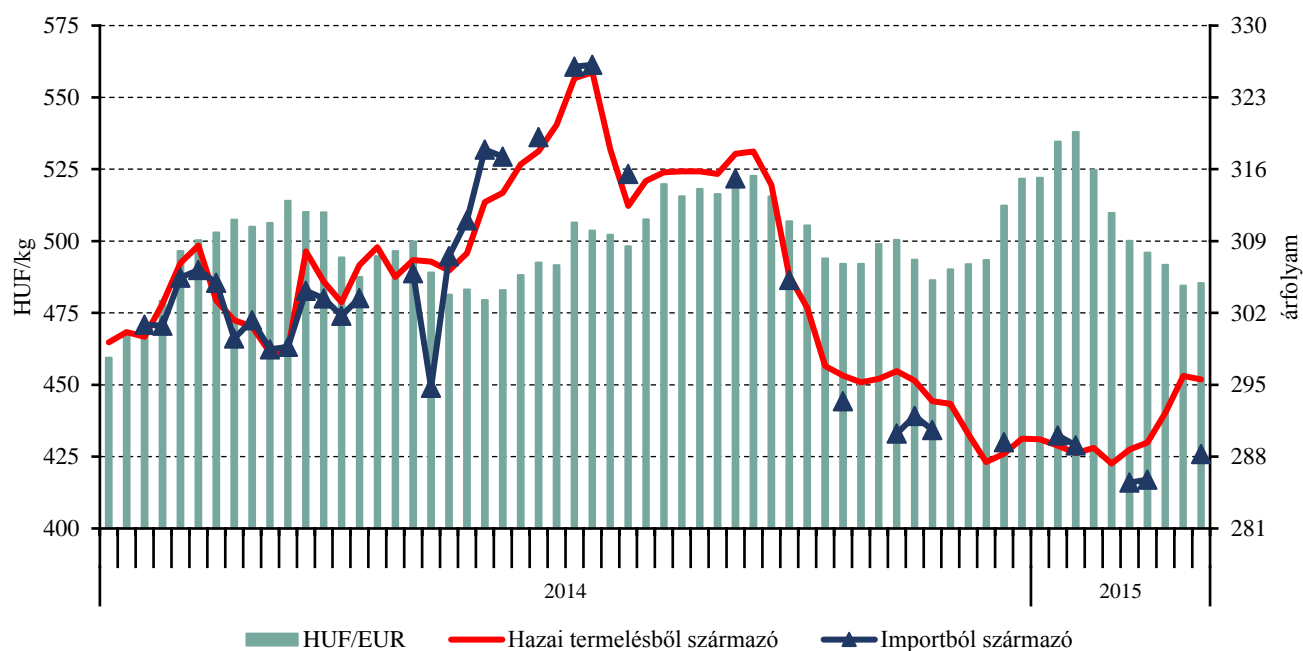
Forrás: Eurex Change

4. ábra: A hazai termelésből származó vágósertés^{a)} heti termelői ára Magyarországon (2013-2015)



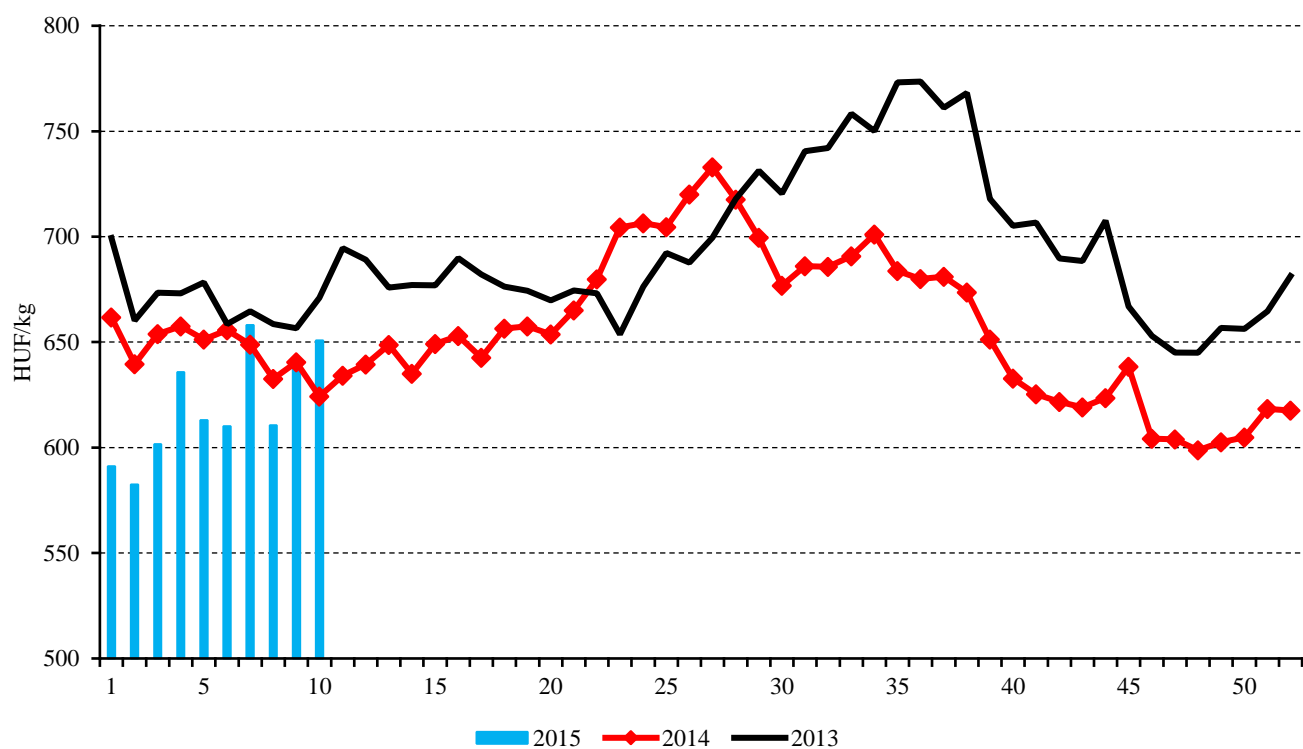
^{a)} S-P, Nem minősített, M1.
Forrás: AKI PÁIR

5. ábra: A vágósertés heti vágóhídi belépési ára Magyarországon (2014-2015)



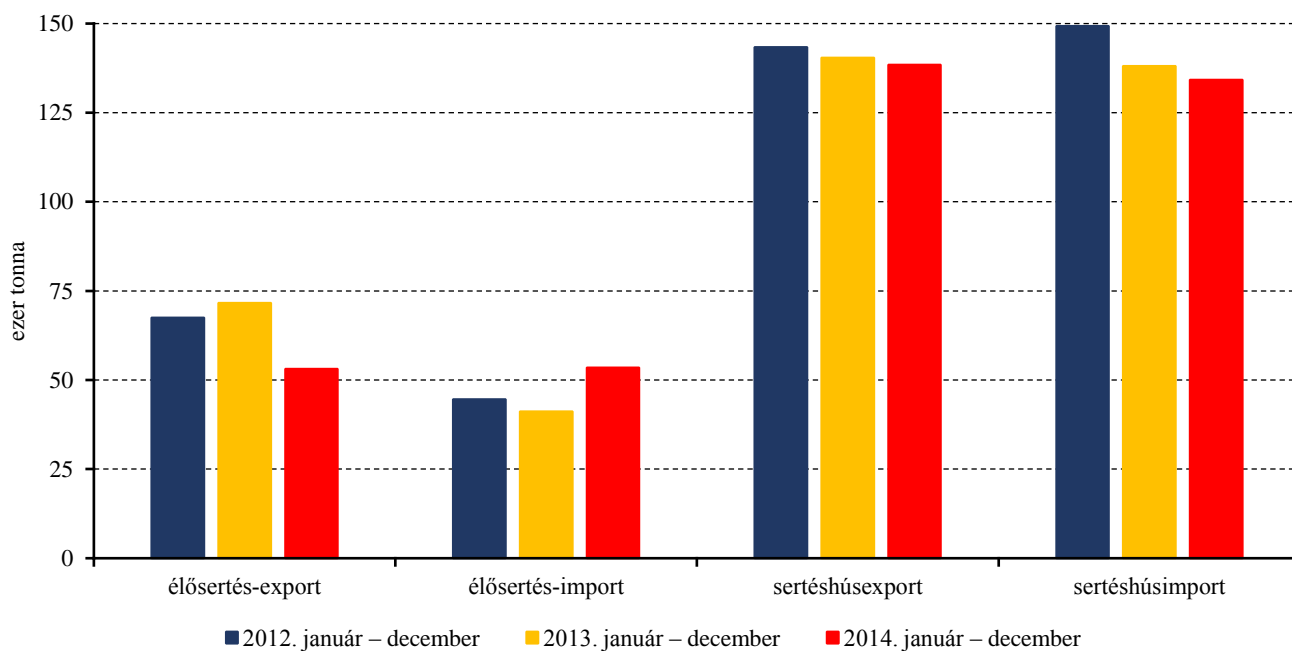
Forrás: AKI PÁIR, MNB

6. ábra: A csontos sertéshús, lehúzott, félben heti értékesítési ára Magyarországon (2013-2015)



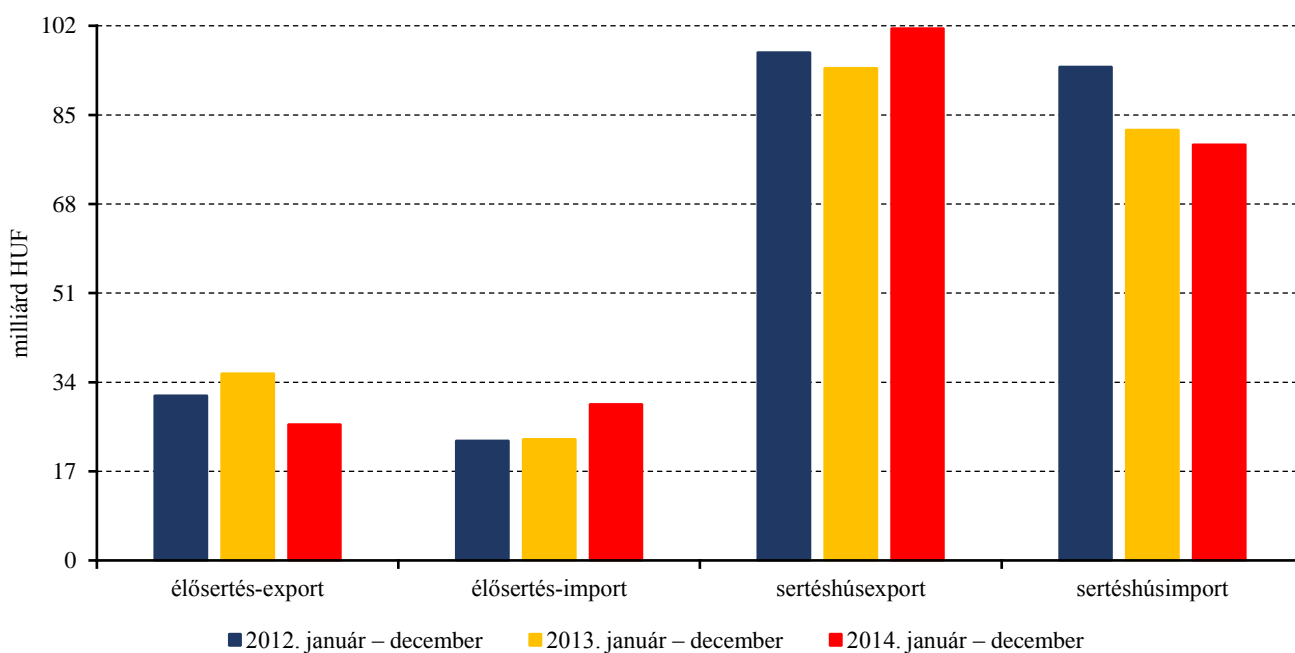
Forrás: AKI PÁIR

7. ábra: Az élő sertés és a sertéshús külkereskedelmének mennyisége Magyarországon



Forrás: KSH

8. ábra: Az élő sertés és a sertéshús külkereskedelmének értéke Magyarországon



Forrás: KSH

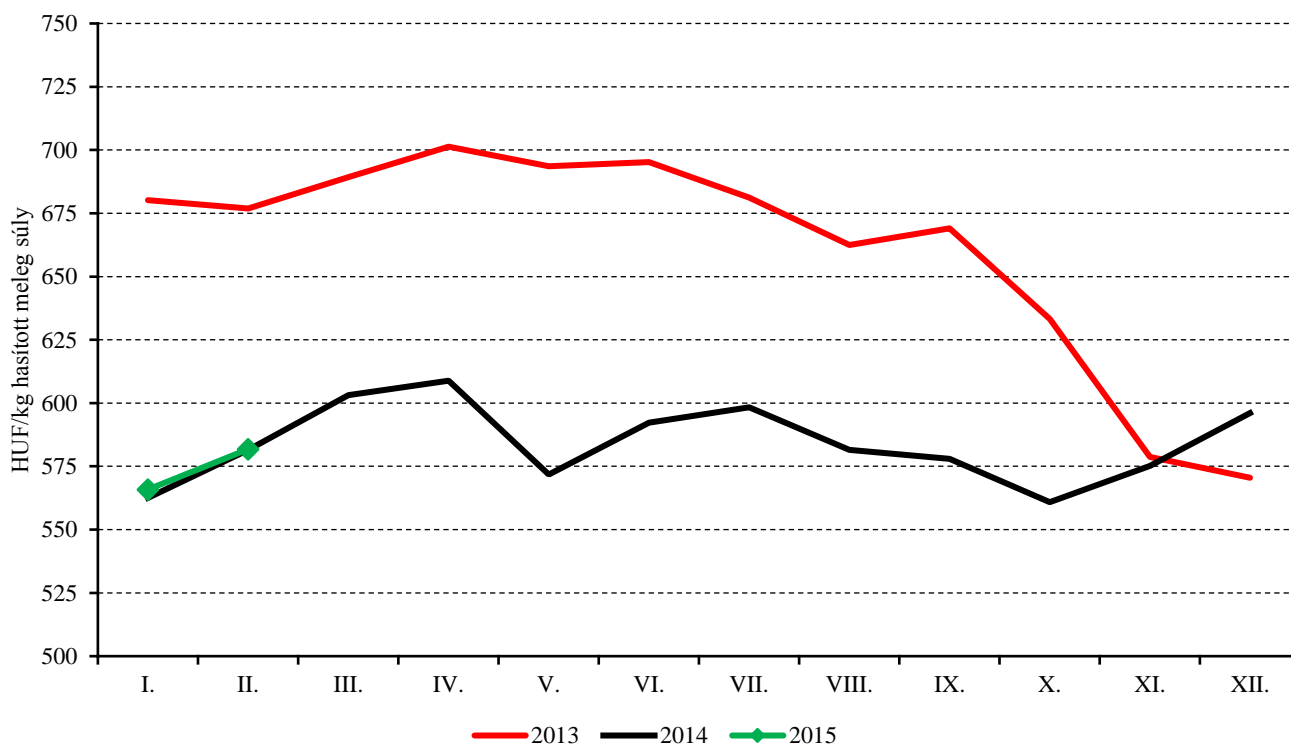
Szarvasmarha

7. táblázat: A vágómarha termelői ára Magyarországon

Megnevezés	Minőségi kategória	Mértékegység	2014. 10. hét	2015. 9. hét	2015. 10. hét	2015. 10. hét/ 2014. 10. hét (százalék)	2015. 10. hét/ 2015. 9. hét (százalék)
Fiatal bika	E-P	darab	130	109	169	130	155,05
		hasított meleg súly (kg)	32 624	28 869	44 346	135,93	153,61
		HUF/kg hasított meleg súly	735,75	768,59	732,66	99,58	95,32
Vágótehén	E-P	darab	862	889	703	81,55	79,08
		hasított meleg súly (kg)	256 218	258 180	199 758	77,96	77,37
		HUF/kg hasított meleg súly	582,45	569,75	533,02	91,51	93,55
Vágóüsző	E-P	darab	68	93	63	92,65	67,74
		hasított meleg súly (kg)	16 079	23 054	14 459	89,92	62,72
		HUF/kg hasított meleg súly	586,67	510,14	541,79	92,35	106,2
Vágómarha összesen	E-P	darab	1 107	1 131	972	87,8	85,94
		hasított meleg súly (kg)	318 908	324 621	270 257	84,74	83,25
		HUF/kg hasított meleg súly	598,63	587,67	573,05	95,73	97,51

Forrás: AKI PÁIR

9. ábra: A vágómarha havi termelői ára Magyarországon (2013-2015)



Forrás: AKI PÁIR

8. táblázat: **A fiatal bika („R3”minőségi kategória) vágóhídi belépési ára^{a)} az Európai Unióban**

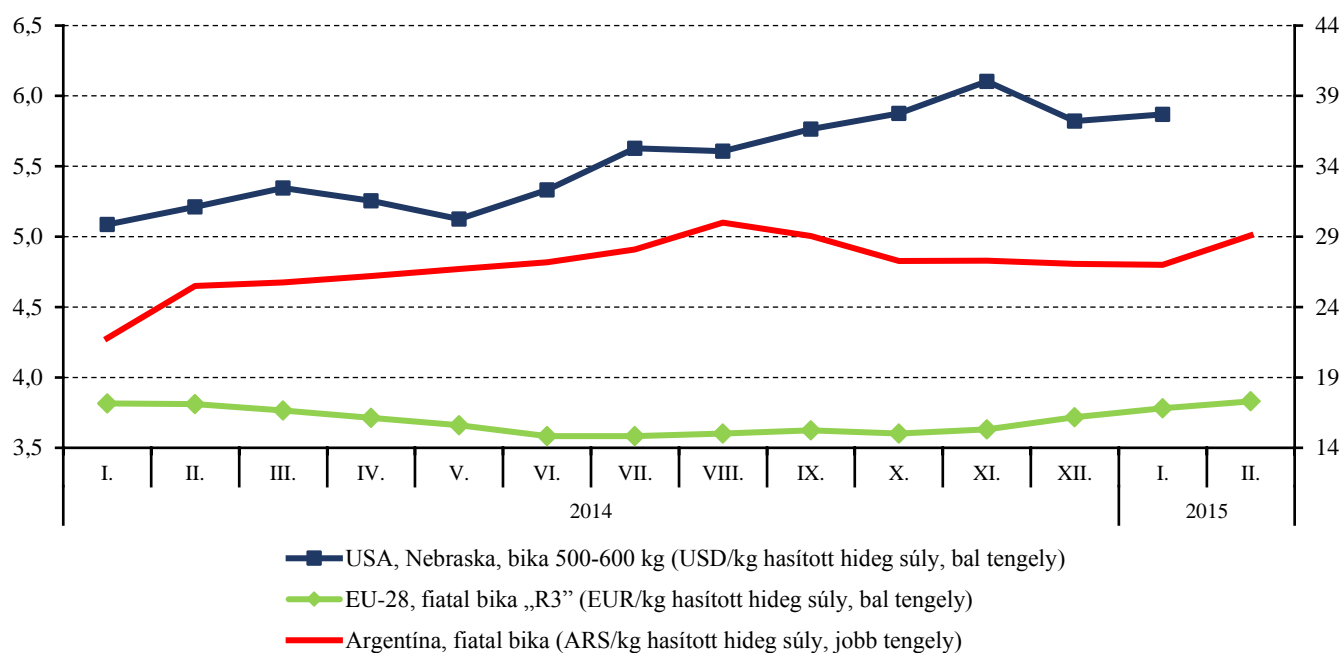
	HUF/kg hasított hideg súly				
	2014. 10. hét	2015. 9. hét	2015. 10. hét	2015. 10. hét/ 2014. 10. hét (százalék)	2015. 10. hét/ 2015. 9. hét (százalék)
Magyarország	-	-	-	-	-
Belgium	907	881	884	97,46	100,27
Bulgária	-	-	-	-	-
Csehország	1 002	995	1 013	101,11	101,82
Dánia	1 245	1 156	1 177	94,52	101,88
Németország	1 183	1 222	1 218	103,01	99,74
Észtország	-	-	923	-	-
Görögország	1 327	1 344	1 313	98,99	97,70
Spanyolország	1 219	1 143	1 144	93,82	100,11
Franciaország	1 205	1 141	1 146	95,11	100,43
Horvátország	1 123	1 040	1 060	94,38	101,92
Írország	1 057	1 201	1 197	113,27	99,68
Olaszország	1 281	1 187	1 189	92,87	100,17
Ciprus	-	-	-	-	-
Lettország	811	756	682	84,09	90,29
Litvánia	874	824	855	97,89	103,75
Luxemburg	1 124	1 113	1 076	95,72	96,66
Málta	-	-	-	-	-
Hollandia	1 071	989	1 048	97,81	105,93
Ausztria	1 179	1 218	1 219	103,46	100,14
Lengyelország	923	987	991	107,42	100,38
Portugália	1 177	1 143	1 150	97,73	100,67
Románia	927	967	829	89,43	85,73
Szlovénia	1 054	1 109	1 090	103,40	98,30
Szlovákia	1 019	1 017	1 005	98,62	98,88
Finnország	1 287	1 184	1 222	94,98	103,23
Svédország	1 199	1 244	1 264	105,45	101,59
Egyesült Királyság	1 256	1 440	1 430	113,87	99,32
EU	1 175	1 173	1 174	99,88	100,11

^{a)}Az ár tartalmazza a szállítási költséget is.

Megjegyzés: Átszámítva az MNB hivatalos középárfolyamán.

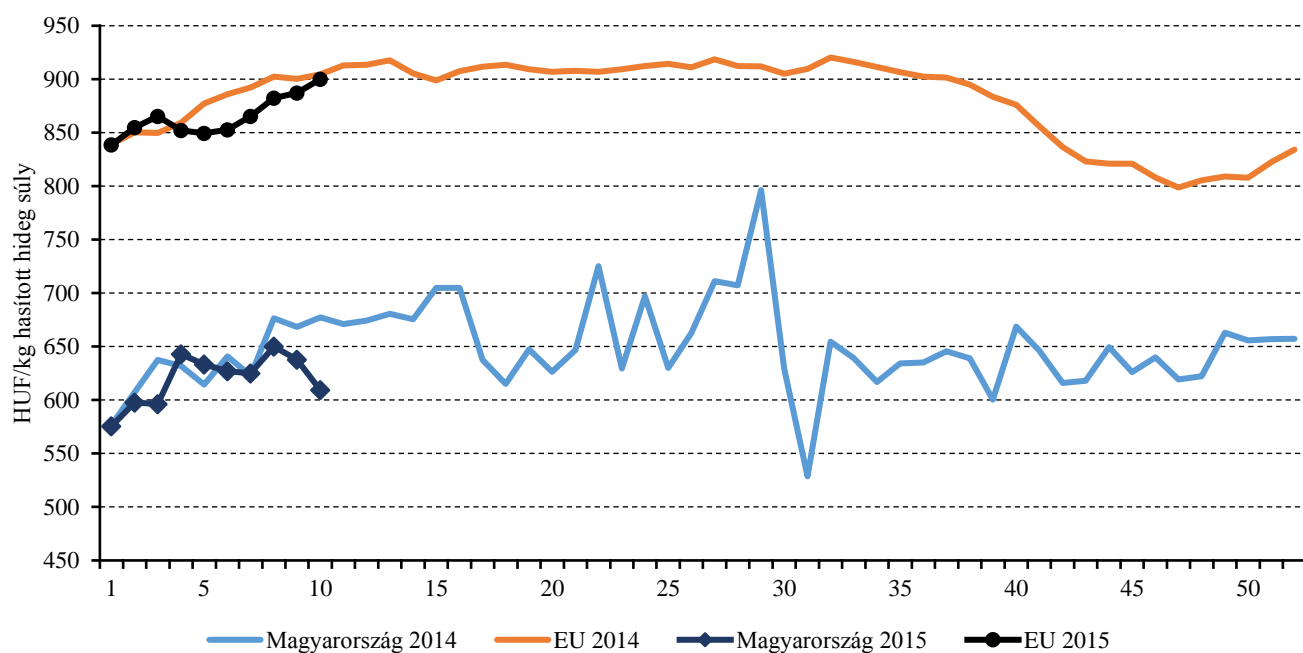
Forrás: Európai Bizottság, AKI PÁIR

10. ábra: A szarvasmarha havi világi piaci ára nemzeti valutában (2014-2015)



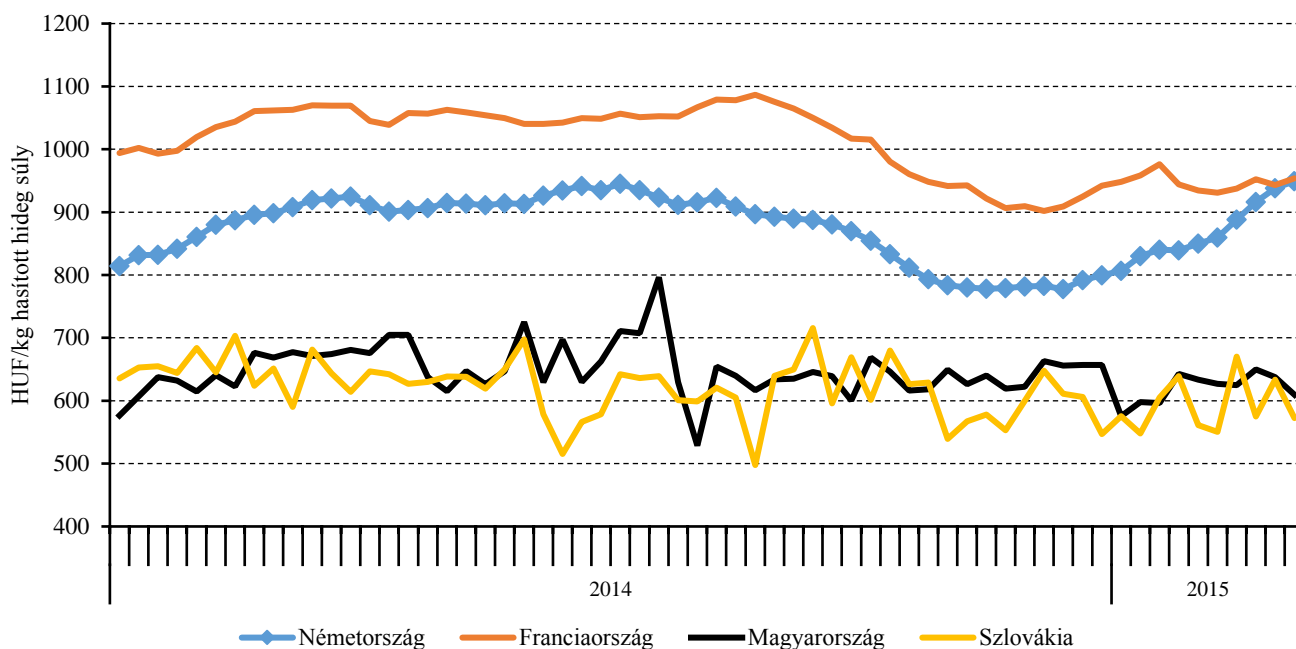
Forrás: USDA, Európai Bizottság, Minagri

11. ábra: A vágótehén „O3” heti vágóhídi belépési ára Magyarországon és az EU-ban (2014-2015)



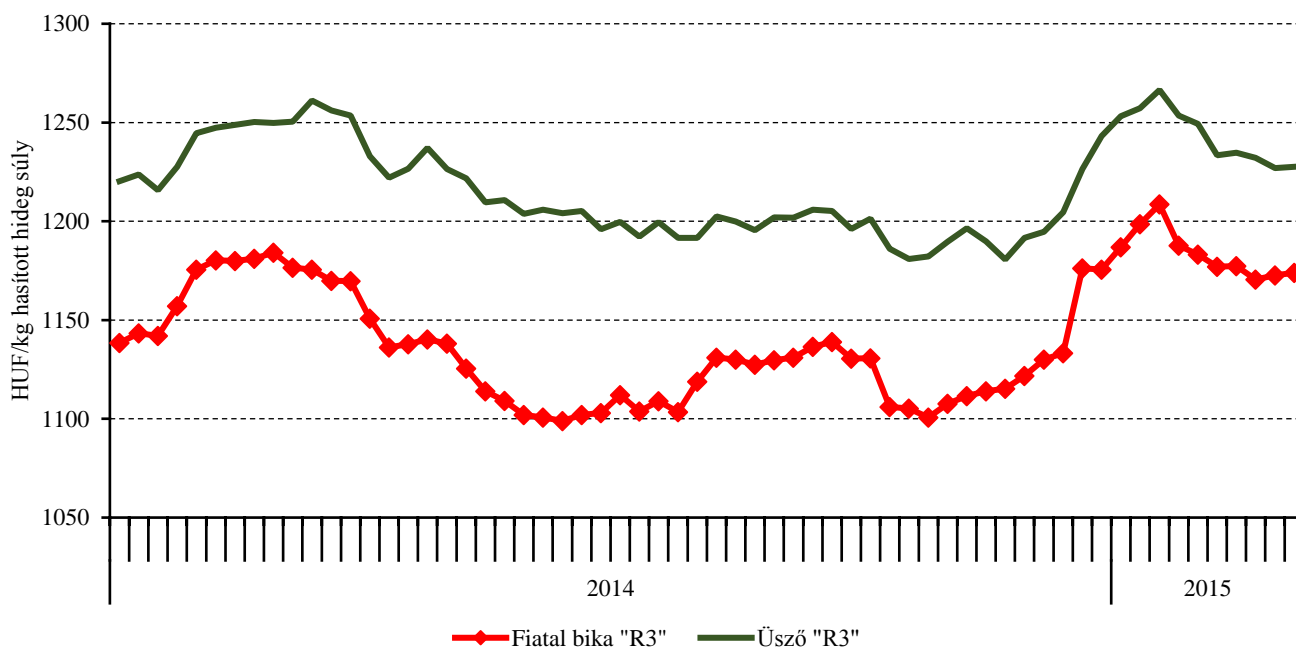
Forrás: Európai Bizottság, AKI PÁIR

12. ábra: A vágótehén „O3” heti vágóhídi belépési ára az EU néhány tagországában (2014-2015)



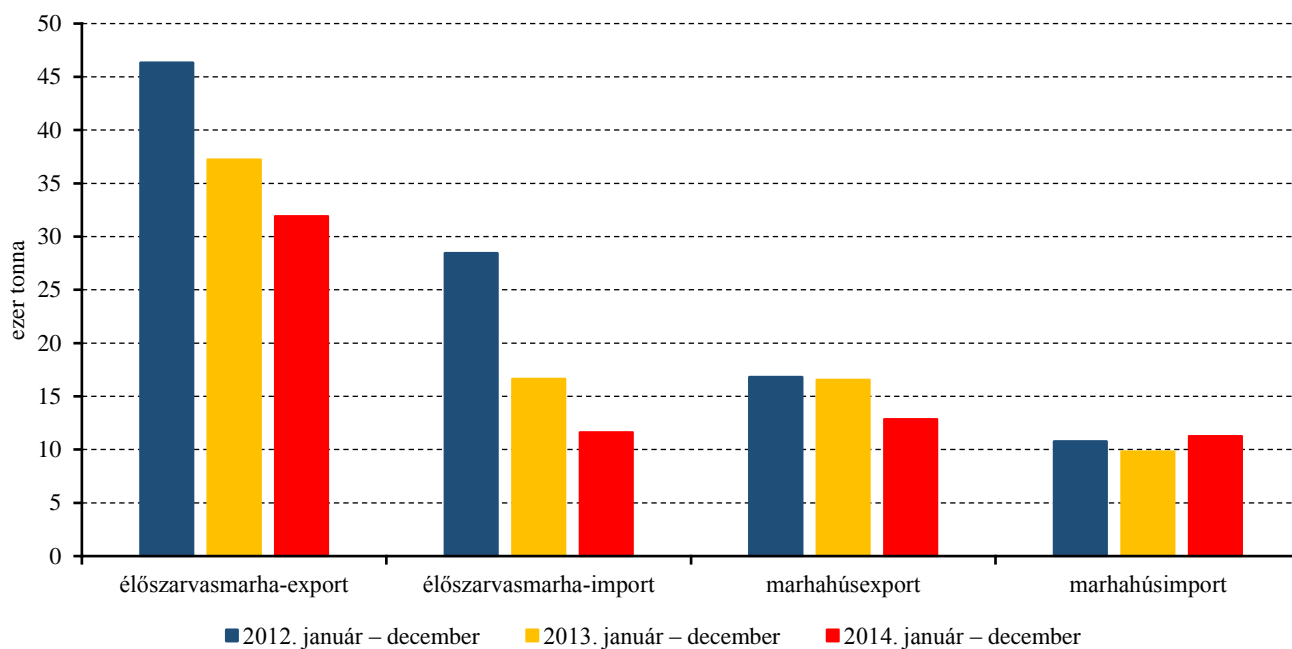
Forrás: Európai Bizottság, AKI PÁIR

13. ábra: A fiatal bika „R3” és az üsző „R3” heti vágóhídi belépési ára az EU-ban (2014-2015)



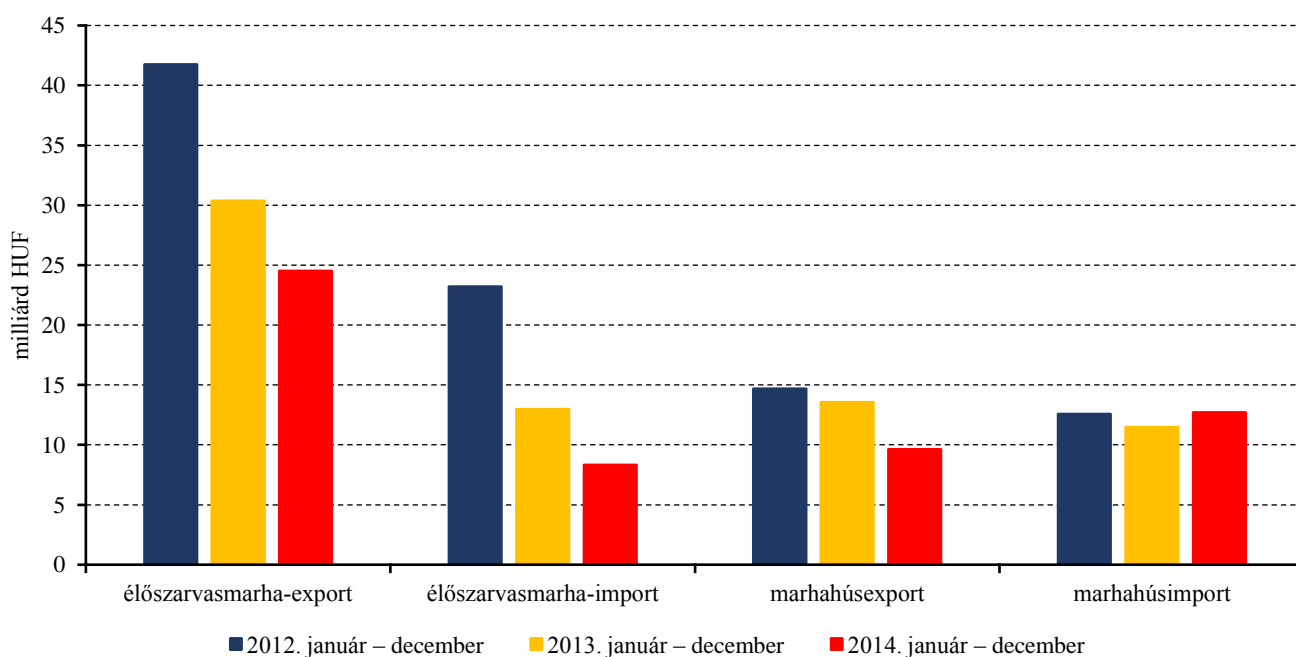
Forrás: Európai Bizottság

14. ábra: Az élő szarvasmarha és a marhahús külkereskedelmének mennyisége Magyarországon



Forrás: KSH

15. ábra: Az élő szarvasmarha és a marhahús külkereskedelmének értéke Magyarországon



Forrás: KSH

Bárány

9. táblázat: A vágóbárány termelői ára Magyarországon

Megnevezés	Mértékegység	2014. 10. hét	2015. 9. hét	2015. 10. hét	2015. 10. hét/ 2014. 10. hét (százalék)	2015. 10. hét/ 2015. 9. hét (százalék)
Könnyű bárány	darab	2 621	1 834	1 335	50,93	72,79
	HUF/kg élősúly	789,52	788	820,58	103,93	104,13
Nehéz bárány	darab	874	494	537	61,44	108,7
	HUF/kg élősúly	674,58	682,89	708,46	105,02	103,75
Vágóbárány összesen	darab	3 495	2 328	1 872	53,56	80,41
	HUF/kg élősúly	760,78	765,7	788,42	103,63	102,97

Forrás: AKI PÁIR

10. táblázat: A nehéz bárány (13 kg-nál nagyobb vágott súly) ára az Európai Unióban

	HUF/kg vágott súly				
	2014. 10. hét	2015. 9. hét	2015. 10. hét	2015. 10. hét/ 2014. 10. hét (százalék)	2015. 10. hét/ 2015. 9. hét (százalék)
Belgium	1 412	1 497	1 500	106,26	100,17
Dánia	1 411	1 479	1 482	105,02	100,17
Németország	1 476	1 571	1 613	109,25	102,67
Észtország	760	822	774	101,80	94,07
Spanyolország	1 345	1 480	1 450	107,81	97,98
Franciaország	1 797	1 916	1 919	106,78	100,17
Írország	1 442	1 499	1 578	109,42	105,28
Ciprus	2 015	1 816	1 846	91,64	101,68
Lettország	-	1 152	1 209	-	104,95
Litvánia	-	1 237	1 303	-	105,36
Hollandia	1 415	1 574	1 598	112,91	101,56
Ausztria	1 642	1 624	1 624	98,88	99,98
Lengyelország	-	1 092	1 098	-	100,60
Románia	689	671	661	95,88	98,50
Finnország	1 612	1 100	1 102	68,36	100,17
Svédország	1 604	1 605	1 641	102,32	102,27
Egyesült Királyság	1 612	1 763	1 819	112,81	103,14
Nagy-Britannia	1 501	1 779	1 836	122,37	103,21
Észak-Írország	1 192	1 557	1 589	133,24	102,03
EU	1 531	1 649	1 687	110,15	102,27

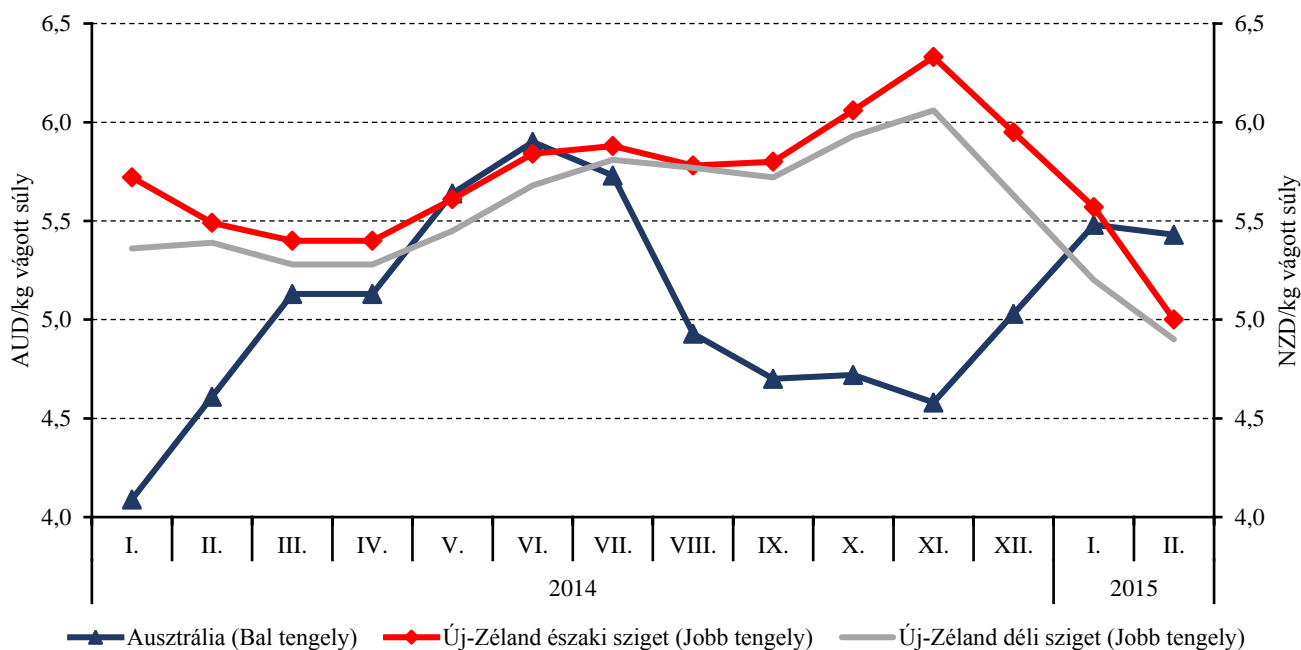
Megjegyzés: Átszámítva az MNB hivatalos középárfolyamán.
Forrás: Európai Bizottság, AKI PÁIR

11. táblázat: A könnyű bárány (13 kg-nál kisebb vágott súly) ára az Európai Unióban

	HUF/kg vágott súly				
	2014. 10. hét	2015. 9. hét	2015. 10. hét	2015. 10. hét/ 2014. 10. hét (százalék)	2015. 10. hét/ 2015. 9. hét (százalék)
Magyarország	1 680	1 677	1 746	103,93	104,13
Bulgária	1 620	-	2 203	136,02	-
Görögország	1 407	1 435	1 425	101,27	99,30
Spanyolország	1 882	2 353	2 300	122,23	97,76
Horvátország	2 259	2 063	2 256	99,87	109,35
Olaszország	1 704	1 662	1 707	100,19	102,68
Portugália	1 403	1 576	1 578	112,47	100,17
Szlovénia	1 337	1 660	1 698	126,96	102,25
Szlovákia	990	1 331	1 333	134,66	100,17
EU	1 648	1 891	1 879	114,01	99,38

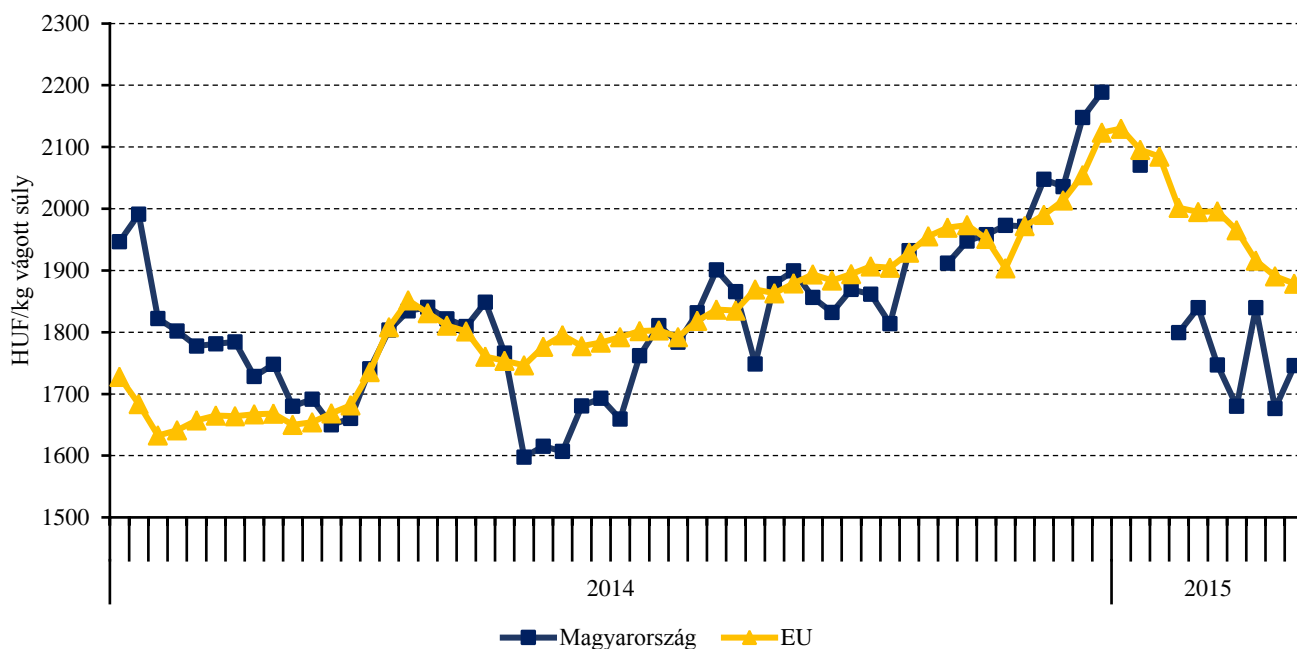
Megjegyzés: Átszámítva az MNB hivatalos középárfolyamán.
Forrás: Európai Bizottság, AKI PÁIR

16. ábra: A bárány havi ára Ausztráliában és Új-Zélandon (2014-2015)



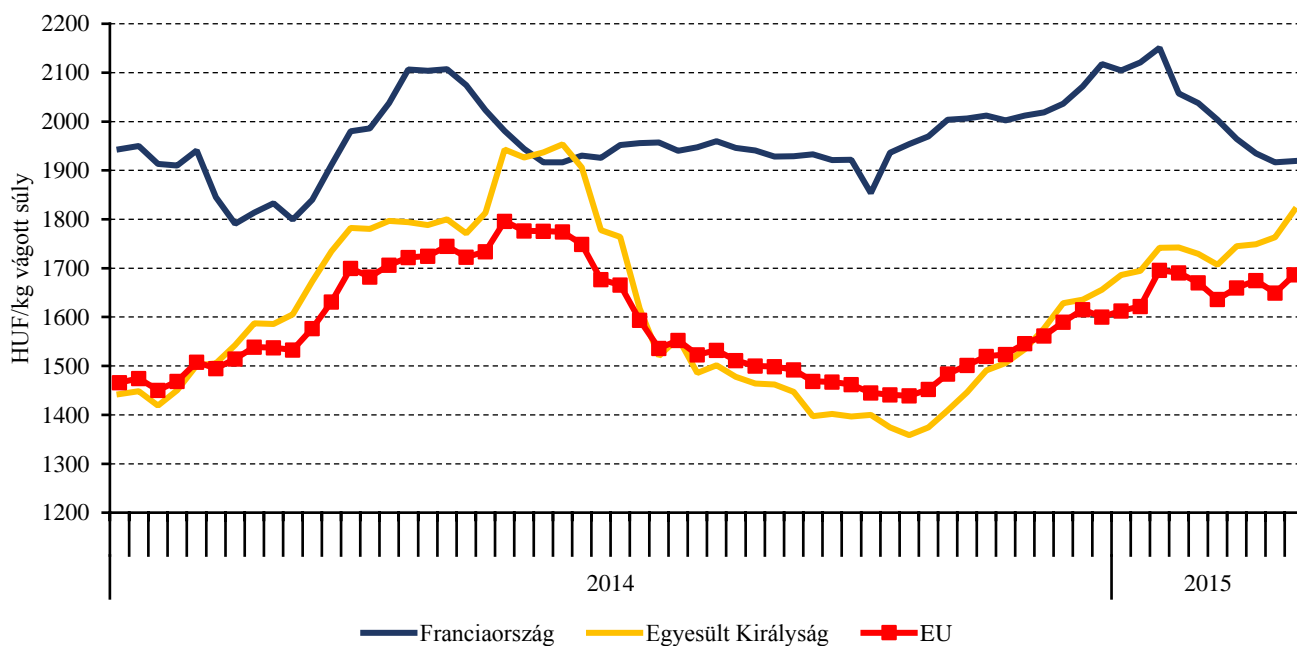
Forrás: Rabobank

17. ábra: A könnyű bárány heti termelői ára Magyarországon és az EU-ban (2014-2015)



Forrás: Európai Bizottság, AKI PÁIR

18. ábra: A nehéz bárány heti termelői ára az EU-ban (2014-2015)



Forrás: Európai Bizottság

Nemzetközi előrevetítések

12. táblázat: A világ hústermelése (2010-2015)

	2010	2011	2012	2013 ^{a)}	2014 ^{b)}	2015 ^{b)}	2014/2013 (százalék)	2015/2014 (százalék)
Sertéshús								
Kína	50 712	50 604	53 427	54 930	56 500	57 350	102,86	101,50
Európai Unió	22 627	22 953	22 526	22 342	22 400	22 365	100,26	99,84
USA	10 186	10 331	10 554	10 524	10 329	10 858	98,15	105,12
Brazília	3 195	3 227	3 330	3 280	3 344	3 494	101,95	104,49
Oroszország	1 981	2 064	2 175	2 400	2 650	2 820	110,42	106,42
Vietnam	2 217	2 262	2 307	2 349	2 425	2 450	103,24	101,03
Kanada	1 779	1 812	1 840	1 819	1 830	1 860	100,60	101,64
Fülöp-szigetek	1 260	1 288	1 310	1 340	1 365	1 390	101,87	101,83
Mexikó	1 175	1 202	1 239	1 281	1 280	1 290	99,92	100,78
Japán	1 292	1 267	1 297	1 309	1 273	1 279	97,25	100,47
Egyéb	6 608	6 619	7 011	7 289	7 210	6 689	98,92	92,77
Összesen	103 032	103 629	107 016	108 863	110 606	111 845	101,60	101,12
Marha- és borjúhús								
USA	12 046	11 983	11 848	11 752	11 126	10 868	94,67	97,68
Brazília	9 115	9 030	9 307	9 675	9 920	10 215	102,53	102,97
Európai Unió	8 101	8 114	7 708	7 384	7 475	7 475	101,23	100,00
Kína	6 531	6 475	6 623	6 700	6 525	6 400	97,39	98,08
India	3 125	3 308	3 491	3 800	4 100	4 250	107,89	103,66
Argentína	2 620	2 530	2 620	2 850	2 820	2 850	98,95	101,06
Ausztrália	2 129	2 129	2 152	2 359	2 510	2 340	106,40	93,23
Mexikó	1 745	1 804	1 821	1 808	1 760	1 765	97,35	100,28
Pakisztán	1 485	1 536	1 587	1 630	1 675	1 725	102,76	102,99
Oroszország	1 435	1 360	1 380	1 380	1 390	1 400	100,72	100,72
Kanada	1 276	1 141	1 060	1 049	1 050	1 010	100,10	96,19
Egyéb	8 880	8 743	8 925	9 048	9 247	8 441	102,20	91,28
Összesen	58 488	58 153	58 522	59 435	59 598	58 739	100,27	98,56

^{a)} Becslés.

^{b)} Előrevetítés.

Forrás: USDA

13. táblázat: Az Európai Unió húspiacának kilátásai rövid távon (2011-2016)

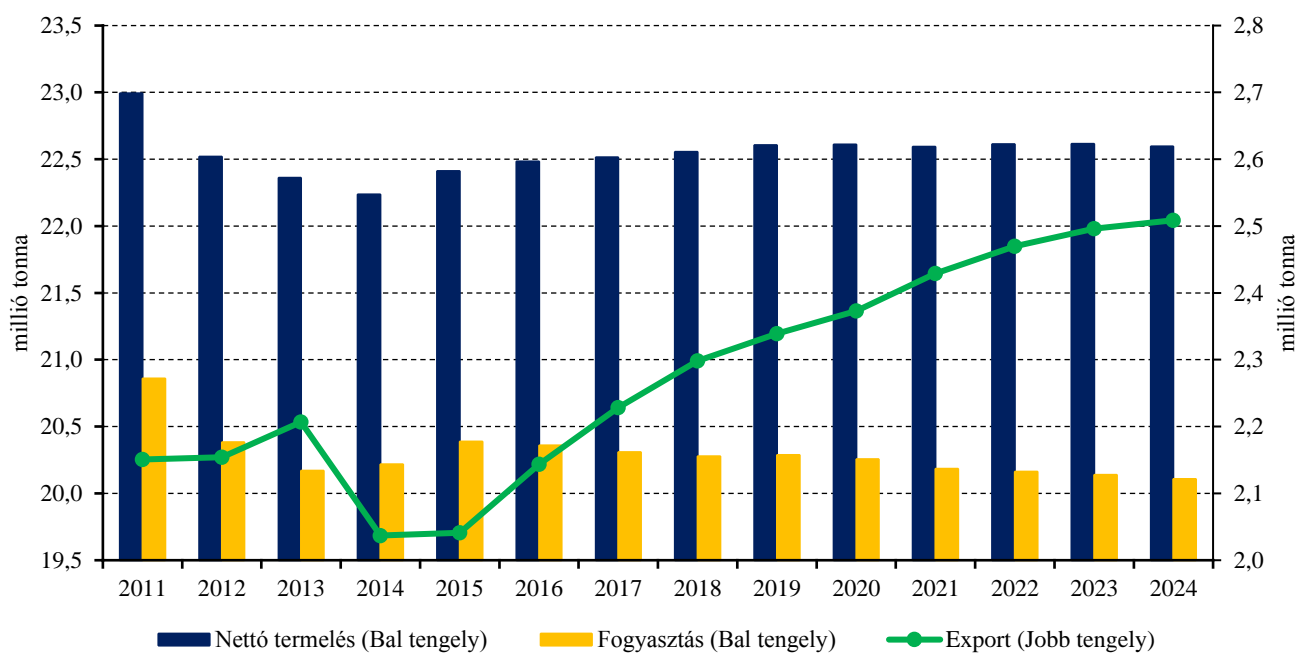
	2011	2012	2013	2014 ^{a)}	2015 ^{b)}	2016 ^{b)}	2015/2014 (százalék)	2016/2015 (százalék)
ezer tonna								
Sertéshús								
Nettó termelés	22 993	22 518	22 359	22 681	22 964	23 038	101,25	100,32
EU-15	19 438	19 127	19 055	19 199	19 429	19 429	101,20	100,00
EU-13	3 556	3 391	3 304	3 482	3 534	3 609	101,49	102,12
Import	18	19	16	15	15	15	100,00	100,00
Export	2 151	2 154	2 201	1 921	2 017	2 138	105,00	106,00
Egy főre jutó fogyasztás (kg)	32,2	31,4	31,0	31,8	32,0	31,9	100,63	99,69
Marha- és borjúhús								
Nettó termelés	8 052	7 708	7 388	7 546	7 658	7 643	101,48	99,80
EU-15	7 245	6 950	6 680	6 762	6 850	6 823	101,30	99,61
EU-13	806	758	708	784	807	820	102,93	101,61
Import	286	275	304	307	304	311	99,02	102,30
Export	327	210	161	207	224	231	108,21	103,13
Egy főre jutó fogyasztás (kg)	11,1	10,7	10,4	10,5	10,6	10,6	100,95	100,00
Juh- és kecskehús								
Nettó termelés	956	921	910	898	901	905	100,33	100,44
EU-15	849	815	806	789	787	790	99,75	100,38
EU-13	107	106	103	109	113	115	103,67	101,77
Import	222	190	200	188	189	191	100,53	101,06
Export	15	25	36	32	33	33	103,13	100,00
Egy főre jutó fogyasztás (kg)	2,0	1,9	1,9	1,8	1,8	1,8	100,00	100,00

^{a)} Becslés.

^{b)} Előrevetítés.

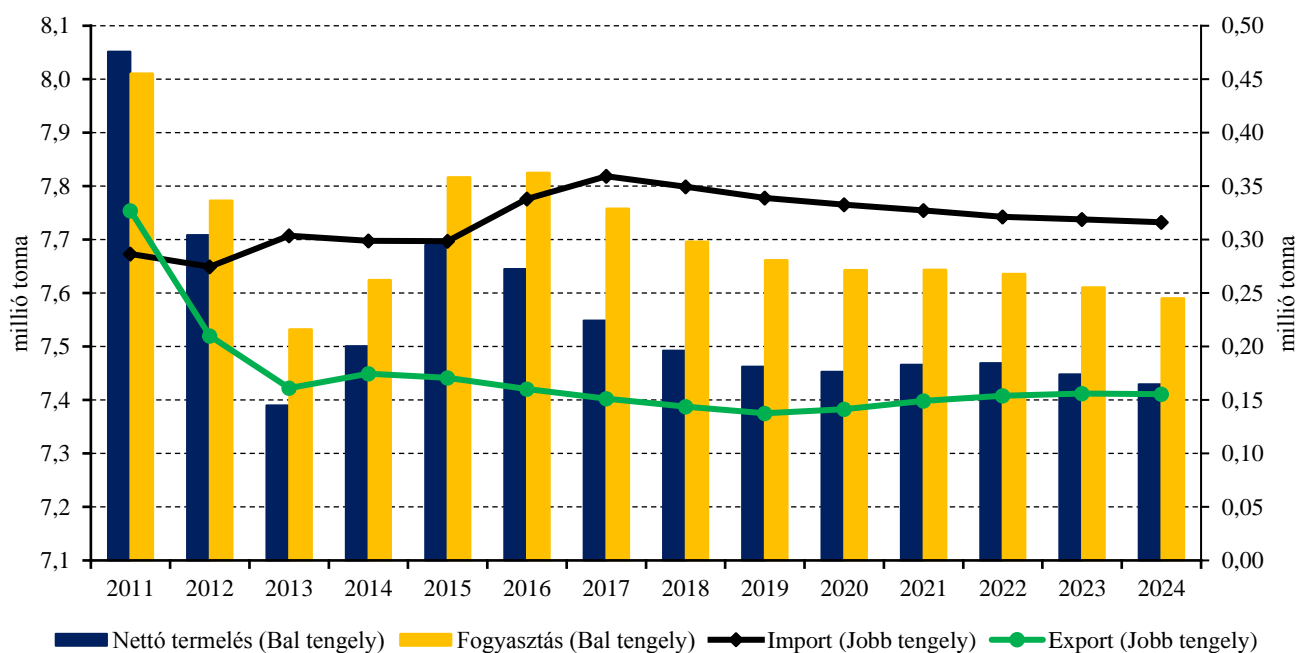
Forrás: Európai Bizottság

19. ábra: Az Európai Unió sertéshúsi piacának kilátásai középtávon (2011-2024)



Forrás: Európai Bizottság

20. ábra: Az Európai Unió marha- és borjúhúsi piacának kilátásai középtávon (2011-2024)



Forrás: Európai Bizottság

