

XIX. évfolyam, 1. szám, 2016



# **AGRÁRPIACI JELENTÉSEK**

## **ÉLŐÁLLAT ÉS HÚS**

**Élőállat és Hús**  
**XIX. évfolyam, 1. szám, 2016**

Megjelenik kéthetente  
2016. január 18.

**Felelős szerkesztő**  
Dr. Stummer Ildikó

**Szerző**  
Egri Edit  
egri.edit@aki.gov.hu

**Kiadó**  
Agrárgazdasági Kutató Intézet  
H-1093 Budapest, Zsil utca 3-5.  
Postacím: H-1463 Budapest, Pf.: 944  
Telefon: (+36 1) 476-6093  
Fax: (+36 1) 217-8111  
www.aki.gov.hu  
aki@aki.gov.hu  
https://pair.aki.gov.hu

ISSN 1418 2130

Az Élőállat és Hús piaci jelentésen kívül kínáljuk még a Baromfi; Zöldség, Gyümölcs és Bor; Tej és Tejtermékek; Gabona és Ipari Növények piaci jelentéseket is.

A kiadványokkal kapcsolatban részletes felvilágosítást ad:  
Publikációs Csoport  
publikacio@aki.gov.hu  
Telefon: (+36 1) 476-3060

Minden jog fenntartva. A kiadvány bármely részének sokszorosítása, adatainak bármilyen formában (nyomtatott vagy elektronikus) történő tárolása vagy továbbítása, illetőleg bármilyen elven működő adatbázis-kezelő segítségével történő felhasználása csak a kiadó előzetes írásbeli engedélyével történhet.

## Tartalomjegyzék

<b>Összefoglaló</b> .....	<b>3</b>
<b>Piaci jelentés</b> .....	<b>4</b>
Világ .....	4
Európai Unió.....	4
Magyarország .....	4
Agrárpolitikai hírek .....	5
<b>Táblázatok, ábrák</b> .....	<b>6</b>
Sertés .....	6
Szarvasmarha .....	13
Bárány.....	18
Nemzetközi előrevetítések.....	21

## Összefoglaló

Az USA-ban a bika ára 25 százalékkal, 4,58 dollár (USD)/kg hasított súlyra csökkent 2015 novemberében az egy évvel korábbihoz viszonyítva. Ezt a változást az előző évinél nagyobb kínálat okozta.

Brazíliában a szarvasmarha ára brazil reálban kifejezve 3,8 százalékkal emelkedett 2015 novemberében az előző év azonos hónapjának átlagárához képest.

Az EU-ban a fiatal bika „R3” kereskedelmi osztály vágóhídi belépési ára 3,82 euró/kg hasított hideg súly volt 2015 decemberében, ami 3,2 százalékos emelkedést jelentett az egy évvel korábbihoz viszonyítva.

Az Európai Bizottság decemberben megjelent középhávú projekciója szerint az EU marhahústermelése elérheti a 7,73 millió tonnát az idén, ez több, mint 2 százalékkal lenne több a 2014. évi mennyiségnél. Az előrevetítés szerint a kibocsátás 7,45 millió tonna körül alakulhat 2025-ben, ami 1 százalékkal múlna alul a 2014. évi mennyiséget.

Magyarországon a fiatal bika termelői ára 5 százalékkal, 779 forint/kilogramm hasított meleg súlyra nőtt 2015 decemberében az előző év azonos hónapjának átlagárához viszonyítva. A vágótehén ára 2,4 százalékkal, a vágóüszőé 1,7 százalékkal emelkedett ugyanekkor.

## Piaci jelentés

### Világ

Az Amerikai Egyesült Államok Agrárminisztériumának (*USDA*) decemberben publikált projekciója szerint 4,2 százalékkal, 11,19 millió tonnára emelkedhet az USA marhahústermelése az idei évben a 2015. évi mennyiséghez képest. A bővülő kínálat miatt a szakértők a vágómarha termelői árának 4–10 százalék közötti esésére számítanak. Az előrejelzés szerint a marhahús egy főre jutó fogyasztása 2 százalékkal emelkedhet. Az USA marhahúsimportja várhatóan 13 százalékkal lesz kevesebb az idén, mint az előző évben. A termelés növekedése következtében a nemzetközi piacon várhatóan 9 százalékkal több marhahúst értékesítenek a jelzett időszakban.

Az *USDA* adatai szerint az Egyesült Államok marhahús-kibocsátása 3 százalékkal, borjúhústermelése 13 százalékkal csökkent 2015 első tizenegy hónapjában a 2014. január–novemberihez viszonyítva. A legfrissebb vágási adatok szerint 5 százalékkal mérséklődött a szarvasmarhák vágása, míg a vágóhidra kerülő szarvasmarhák élősúlya 2 százalékkal nőtt. Az USA-ban a bika ára 25 százalékkal, 4,58 dollár (USD)/kg hasított súlyra csökkent 2015 novemberében az egy évvel korábbihoz viszonyítva. Ezt a változást az előző évinél nagyobb kínálat okozta.

Braziliában a szarvasmarha ára brazil reálban kifejezve 3,8 százalékkal emelkedett 2015 novemberében az előző év azonos hónapjának átlagárához képest. A Brazil Marhahúsexportőrök Szövetségének (*Abiec*) adatai szerint Brazília marhahúskivitele 124 ezer tonna volt 2015 novemberében, ami 7 százalékkal több a 2014. novemberi mennyiségnél. Oroszország, Hongkong és Venezuela voltak a fő importőrök. Az *Abiec* szakemberei szerint 2016-ban tovább bővíthetnek a brazil marhahús célpiacai, mivel folytatják a kereskedelmi tárgyalásokat olyan országok képviselőivel, amelyek megnyithatják piacukat a dél-amerikai ország előtt.

A Földművelésügyi, Állattenyésztési és Halászati Minisztérium (*Minagri*) adatai szerint Argentínában a szarvasmarha ára argentin pezóban kifejezve 35 százalékkal emelkedett 2015 novemberében az előző év hasonló időszakához viszonyítva.

### Európai Unió

Az Európai Bizottság adatai szerint a közösség 7,3 százalékkal több élő szarvasmarhát és marhahúst értékesített a nemzetközi piacon 2015 első kilenc hónapjában, mint egy évvel korábban. A legnagyobb piacok Libanon (9 százalék részesedés), Törökország (8 százalék) és Hongkong (8 százalék) voltak. A Libanonba szállított mennyiség 36 százalékkal nőtt, ugyanakkor Hongkongba 19 százalékkal esett a kivitel.

Az EU élőmarha- és marhahúsimportja 2,7 százalékkal csökkent 2015 első kilenc hónapjában a 2014. január–szeptember közötti időszakban beszállított mennyiséghez képest. A behozatal 42 százaléka Braziliából, 14 százaléka Uruguayból és 13 százaléka Argentínából származott. Braziliából 6 százalékkal, Uruguayból 9 százalékkal kevesebb marhahús érkezett a megfigyelt periódusban, míg Argentínából 3 százalékkal nőtt a marhahúsimport.

Az EU-ban a fiatal bika „R3” kereskedelmi osztály vágóhídi belépési ára 3,82 euró/kg hasított hideg súly volt 2015 decemberében, ami 3,2 százalékos emelkedést jelentett az egy évvel korábbihoz képest. A tehén „O3” ára 1,9 százalékkal nőtt, míg az üsző „R3” ára nem változott jelentősen ebben az időszakban.

Az Európai Bizottság középtávú projekciója szerint az EU marhahústermelése elérheti a 7,73 millió tonnát az idén, ez több, mint 2 százalékkal lenne több a 2014. évi mennyiségnél. Az előrejelzés szerint a kibocsátás 7,45 millió tonna körül alakulhat 2025-ben, ami 1 százalékkal múlna alul a 2014. évi mennyiséget.

Az EU marhahúsexportjának emelkedése várható 2016-ban, 225 ezer tonna lehet a kivitel. A következő évekre csökkenést vetítenek előre a szakértők 2021-ig. A 2022 és 2025 közötti időszakban bekövetkező volumen-emelkedéssel sem éri el az EU kivitele a 2014. évi 207 ezer tonnát.

A marhahúsimport 305 ezer tonna körül alakulhat az idén. Ezt követően, évente 320 ezer tonnát meghaladó marhahús-behozatalra lehet számítani 2025-ig. Az EU-ban a marhahús egy főre jutó éves fogyasztása a jelenlegi 10,7 kg-ról 10,3 kg-ra csökkenhet a vizsgált időszak végére.

## Magyarország

A KSH adatai szerint Magyarország élőmarha-exportja 27 százalékkal emelkedett 2015 első tíz hónapjában 2014 hasonló időszakához képest. A főbb partnerek Törökország, Ausztria és Libanon voltak. A Libanonba szállított mennyiség a felére esett, míg Ausztriába 6 százalékkal több szarvasmarha került. Magyarország élőmarha-importja 15 százalékkal nőtt 2015. január-október időszakában a 2014. január-október közötti időszakban beszállított mennyiséghez képest. Az élő szarvasmarha 54 százaléka Németországból, Hollandiából és Csehországból származott. Magyarország marhahúsexportjának mennyisége és értéke nem változott számottevően a vizsgált időszakban. A marhahúsimport

volumene 5 százalékkal, értéke 10 százalékkal nőtt. Magyarország nettó exportőr volt élő szarvasmarhából és marhahúsból a megfigyelt periódusban.

Magyarországon a fiatal bika termelői ára 5 százalékkal, 779 forint/kg hasított meleg súlyra nőtt 2015 decemberében az előző év azonos hónapjának átlagárához viszonyítva. A vágótehén ára 2,4 százalékkal, a vágóüszőé 1,7 százalékkal emelkedett ugyanekkor. A termékpálya további fázisaiban is növekedtek az árak. A csontos marhahús frissen félben termék feldolgozói értékesítési ára 2 százalékkal, a csontos marhahús frissen negyedben (eleje) termék és a csontos marhahús frissen negyedben (hátluja) termék ára egyaránt 4 százalékkal emelkedett a megfigyelt időszakban.

### Agrárpolitikai hírek

- A tenyészkoca állatjóléti támogatás igénybevételének feltételeiről szóló 7/2015. (III. 11.) FM szerinti III. tárgynegyedévre vonatkozó kifizetési kérelmet 2016. január 1. és 31. között kell benyújtani a Mezőgazdasági és Vidékfejlesztési Hivatalhoz (MVH) a 37/2015. (III. 13.) számú MVH Közleményben közzétett nyomtatványokon az előírt mellékletek csatolásával együtt. Figyelemmel arra, hogy a benyújtási időszak utolsó napja munkaszüneti nap, a kifizetési kérelmet 2016. február 1. napján még postára lehet adni. A tenyészkoca állatjóléti támogatás kifizetését azon ügyfelek igényelhetik, akik rendelkeznek a 2015/2016-os támogatási évre vonatkozó támogatási kérelmet jóváhagyó határozattal.

- A Földművelésügyi Minisztérium tájékoztatása szerint megkezdheti a hústermékek kínai exportját a Pick Szeged Zrt. és a Pápai Hús Kft., miután 2015. december 31-én a Kínai Népköztársaság Minőségellenőrzési és Karanténügyi Hivatalának honlapján is közzétették a két vállalat jogosultságát. A Kínai Népköztársaság Tanúsítási és Akkreditációs Hivatalának döntésével a két vállalkozás összesen öt üzeme exportálhat Kínába fagyasztott sertéshúst. Az engedély – a gyomor és a belek kivételével – a sertés minden emberi fogyasztásra alkalmas részére vonatkozik. A hazai sertéshúságazatban Kína a negyedik legjelentősebb felvásárló, 2015 szeptemberéig több mint 10 ezer tonna terméket exportáltak a magyar előállítók, és a mostani döntéssel ez a mennyiség még tovább emelkedhet.

## Táblázatok, ábrák

### Sertés

1. táblázat: A vágósertés termelői ára<sup>a)</sup> Magyarországon

Megnevezés	Minőségi kategória	Mértékegység	2015. 1. hét	2015. 53. hét	2016. 1. hét	2016. 1. hét/ 2015. 1. hét (százalék)	2016. 1. hét/ 2015. 53. hét (százalék)
Vágósertés hazai termelésből	E	darab	17 983	20 951	29 156	162,13	139,16
		HUF/kg hasított meleg súly	418,92	384,95	389,44	92,96	101,17
	Valamennyi kategória <sup>b)</sup>	darab	35 514	39 607	52 593	148,09	132,79
		HUF/kg hasított meleg súly	420,25	383,96	388,58	92,46	101,20

<sup>a)</sup> Az ár nem tartalmazza a szállítási költséget.

<sup>b)</sup> S-P, Nem minősített, M1.

Forrás: AKI PÁIR

2. táblázat: A vágósertés vágóhídi belépési ára<sup>a)</sup> Magyarországon

Megnevezés	Mértékegység	2015. 1. hét	2015. 53. hét	2016. 1. hét	2016. 1. hét/ 2015. 1. hét (százalék)	2016. 1. hét/ 2015. 53. hét (százalék)
Vágósertés hazai termelésből származó	darab	35 514	39 607	52 593	148,09	132,79
	HUF/kg hasított meleg súly	430,95	394,15	398,77	92,53	101,17
Vágósertés importból származó	darab	...	...	5 524	...	...
	HUF/kg hasított meleg súly	...	...	382,10	...	...

...=Adatvédelmi korlátok miatt nem közölhető adat.

<sup>a)</sup> A sertések termelői ára a vágóhíd kapujában, amely tartalmazza a szállítási költséget is.

Forrás: AKI PÁIR

3. táblázat: A hizósertéstáp értékesítési ára Magyarországon

Megnevezés	Mértékegység	2014. november	2015. október	2015. november	2015. november/ 2014. november (százalék)	2015. november/ 2015. október (százalék)
Hizósertéstáp I.	tonna	4 627,18	4 991,41	4 269,19	92,26	85,53
	HUF/tonna	79 661	80 076	79 526	99,83	99,31
Hizósertéstáp II.	tonna	2 824,66	5 001,24	4 893,66	173,25	97,85
	HUF/tonna	68 728	75 959	76 331	111,06	100,49
Hizósertéstáp III.	tonna	...	...	–	–	–
	HUF/tonna	...	...	–	–	–

...=Adatvédelmi korlátok miatt nem közölhető adat.

Forrás: AKI PÁIR

4. táblázat: A nyers sertéshúsok feldolgozói értékesítési ára Magyarországon

Megnevezés	Mértékegység	2015. 1. hét	2015. 53. hét	2016. 1. hét	2016. 1. hét/	2016. 1. hét/
					2015. 1. hét	2015. 53. hét
Csontos sertéshús, lehúzott, félben (fej, láb és farok nélkül)	tonna	92,42	41,11	138,37	149,73	336,60
	HUF/kg	591,15	523,21	588,72	99,59	112,52
Szalonnás és bőrös sertéshús, félben (fejvel, lábbal, farokkal)	tonna	237,73	292,97	470,38	197,86	160,56
	HUF/kg	507,57	470,99	470,20	92,64	99,83
Sertéskaraj, csonttal, szűzpecsenye nélkül	tonna	0,44	1,32	...	...	...
	HUF/kg	930,84	825,56	...	...	...
Sertéscomb, csont nélkül	tonna	54,45	21,38	53,31	97,89	249,37
	HUF/kg	924,40	818,19	819,39	88,64	100,15
Sertéstarja, csonttal	tonna	20,77	11,94	28,86	138,92	241,62
	HUF/kg	761,77	674,86	621,04	81,53	92,02

...=Adatvédelmi korlátok miatt nem közölhető adat.

Forrás: AKI PÁIR

5. táblázat: A vágósertés termelői ára az EU néhány tagországában

	EUR/kg hasított súly				
	2015. 52. hét	2015. 53. hét	2016. 1. hét	2016. 2. hét	2016. 3. hét
Vion (Hollandia)	1,23	1,23	1,25	1,28	–
Compexo (Hollandia)	1,20	1,20	1,22	1,26	–
KDV (Hollandia)	1,20	1,21	1,23	1,26	–
Németország (szerződéses ár)	1,25	1,25	1,25	1,28	1,31
Tönnies (Németország)	1,25	1,25	1,25	1,28	1,31
West Fleisch (Németország)	1,23	1,23	1,23	1,26	1,29
Danish Crown (Dánia)	1,17	1,17	1,17	1,17	1,17
Tican (Dánia)	1,17	1,17	1,17	1,17	1,17
Covavee (Belgium)	1,19	1,19	1,20	–	–
Breton (Franciaország)	1,07	1,07	1,07	–	–

Forrás: Schutttert, Landbrug & Fodevarer, MPB

6. táblázat: A vágósertés („E” minőségi kategória) vágóhídi belépési ára<sup>a)</sup> az Európai Unióban

	HUF/kg hasított hideg súly				
	2015. 1. hét	2015. 53. hét	2016. 1. hét	2016. 1. hét/ 2015. 1. hét (százalék)	2016. 1. hét/ 2015. 53. hét (százalék)
<b>Magyarország</b>	<b>438</b>	<b>403</b>	<b>408</b>	<b>93,01</b>	<b>101,14</b>
Belgium	361	344	341	94,26	99,05
Bulgária	543	509	513	94,39	100,76
Csehország	437	415	416	95,19	100,30
Dánia	406	382	384	94,66	100,64
Németország	425	404	411	96,58	101,71
Észtország	456	435	423	92,75	97,17
Görögország	566	535	538	95,13	100,61
Spanyolország	405	370	368	90,80	99,36
Franciaország	387	367	369	95,22	100,61
Horvátország	465	417	417	89,61	100,11
Írország	446	429	428	95,83	99,76
Olaszország	–	426	432	–	101,35
Ciprus	684	490	492	72,04	100,61
Lettország	409	385	396	96,71	102,74
Litvánia	429	409	407	94,94	99,53
Luxemburg	405	393	399	98,47	101,57
Málta	747	715	719	96,30	100,61
Hollandia	362	348	354	97,86	101,75
Ausztria	443	397	398	89,77	100,38
Lengyelország	399	378	376	94,31	99,50
Portugália	450	370	372	82,61	100,61
Románia	446	392	383	85,85	97,64
Szlovénia	473	488	495	104,66	101,48
Szlovákia	444	427	429	96,62	100,58
Finnország	501	456	454	90,57	99,53
Svédország	543	593	590	108,64	99,48
Egyesült Királyság	562	515	501	89,01	97,26
<b>EU</b>	<b>419</b>	<b>395</b>	<b>397</b>	<b>94,75</b>	<b>100,54</b>

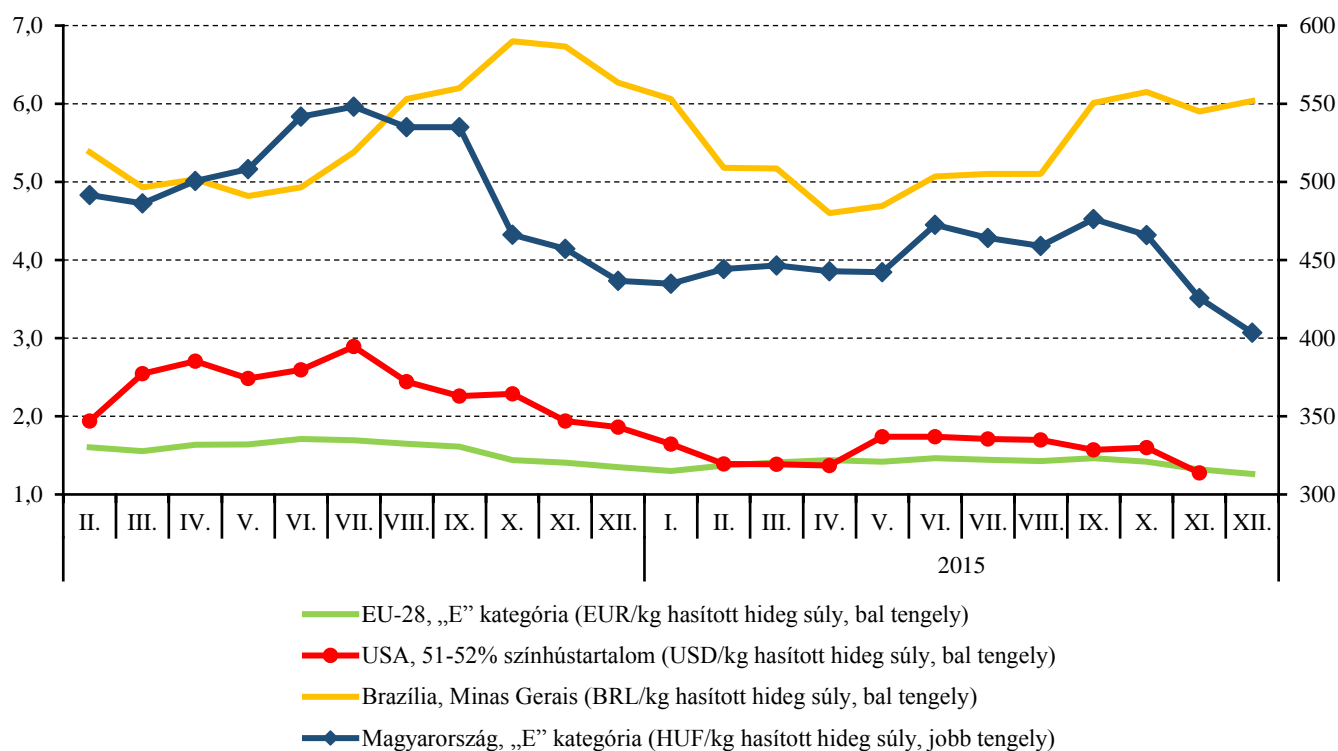
<sup>a)</sup> Az ár tartalmazza a szállítási költséget is.

Megjegyzés: Átszámítva az MNB hivatalos középárfolyamán.

Forrás: Európai Bizottság, AKI PÁIR

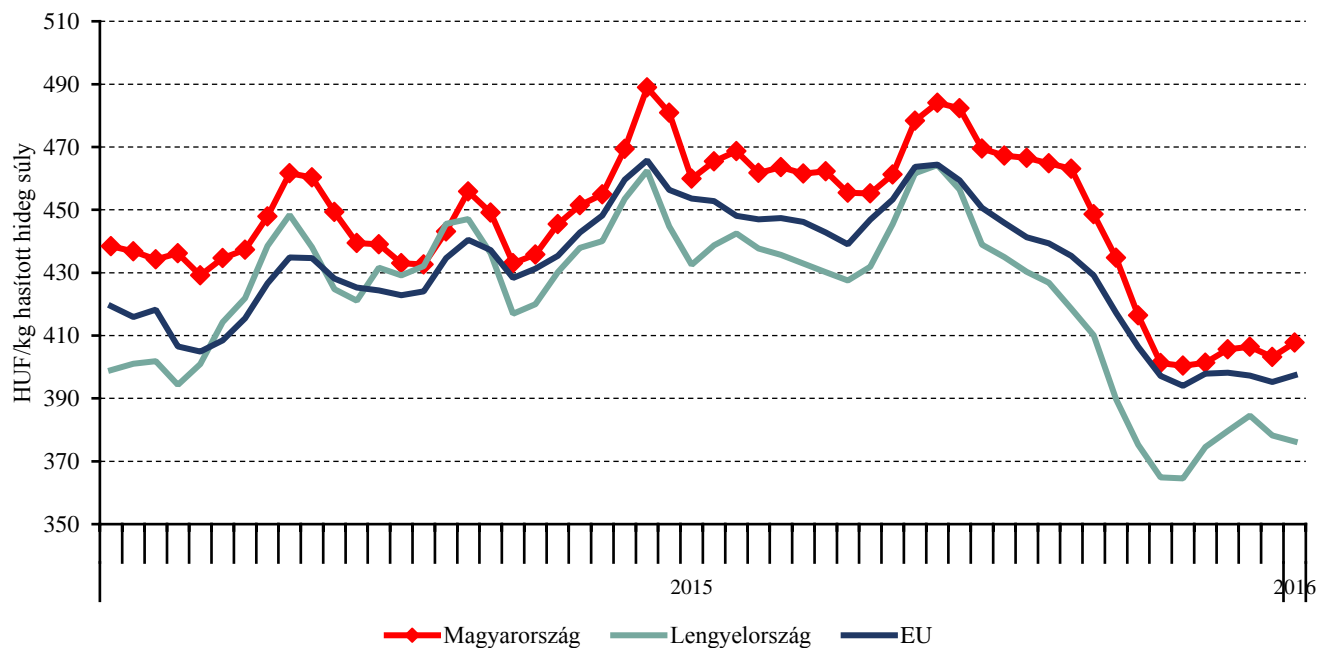


1. ábra: A sertés havi világpiaci ára nemzeti valutában (2014–2015)



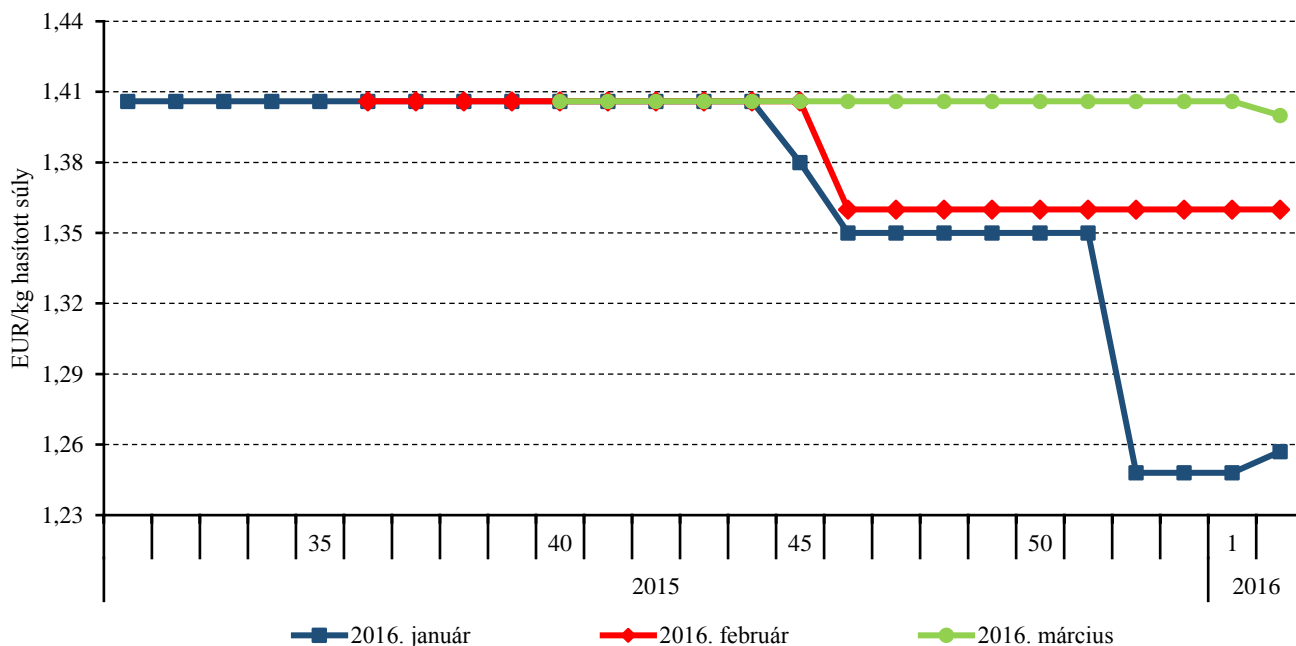
Forrás: USDA, Európai Bizottság, MPB, AKI PÁIR

2. ábra: A vágósertés („E” minőségi kategória) heti vágóhídi belépési ára az EU néhány tagországában (2015–2016)



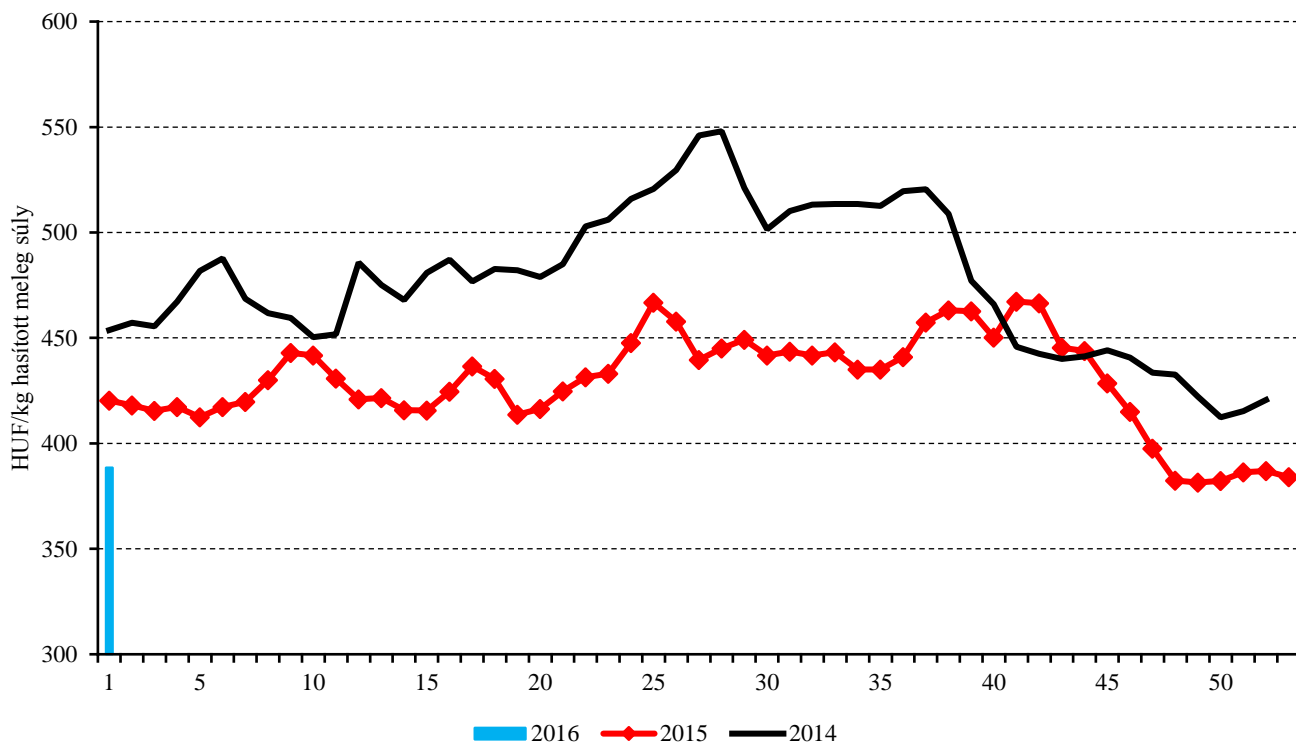
Forrás: Európai Bizottság, AKI PÁIR

3. ábra: A sertés (56 százalék színhústartalom) különböző határidőre szóló jegyzése a lipcei árutőzsdén (2015-2016)



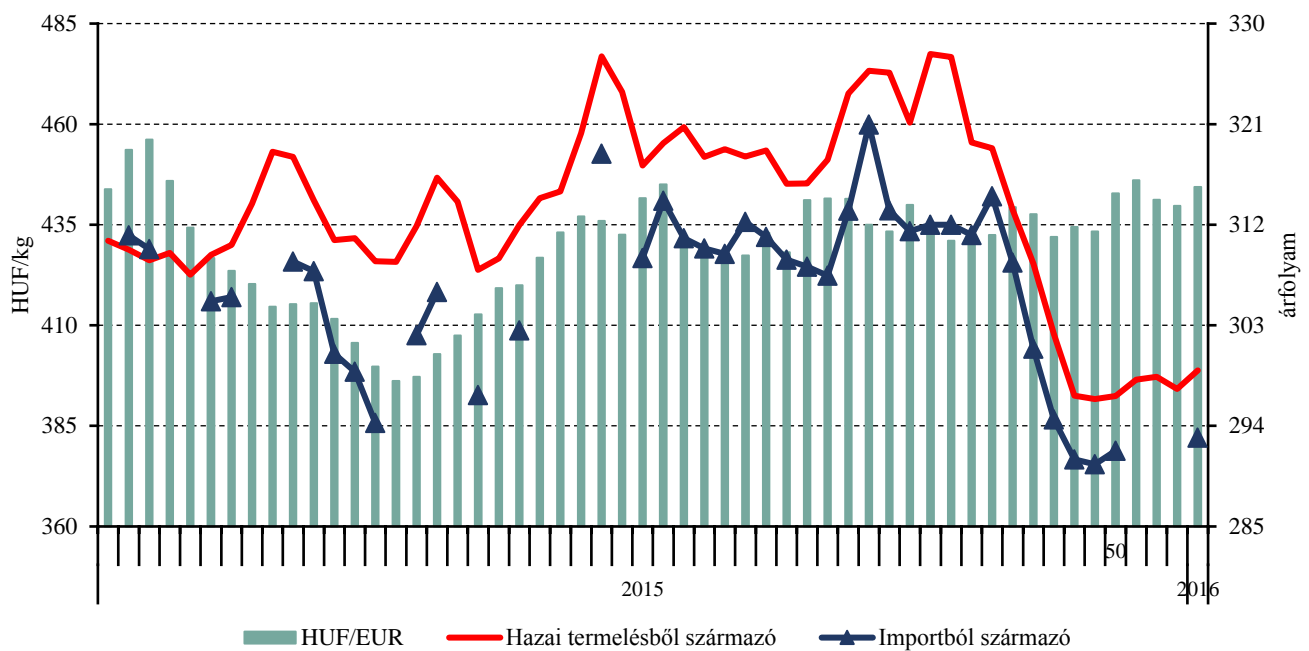
Forrás: European Energy Exchange

4. ábra: A hazai termelésből származó vágósertés<sup>a)</sup> heti termelői ára Magyarországon (2014–2016)



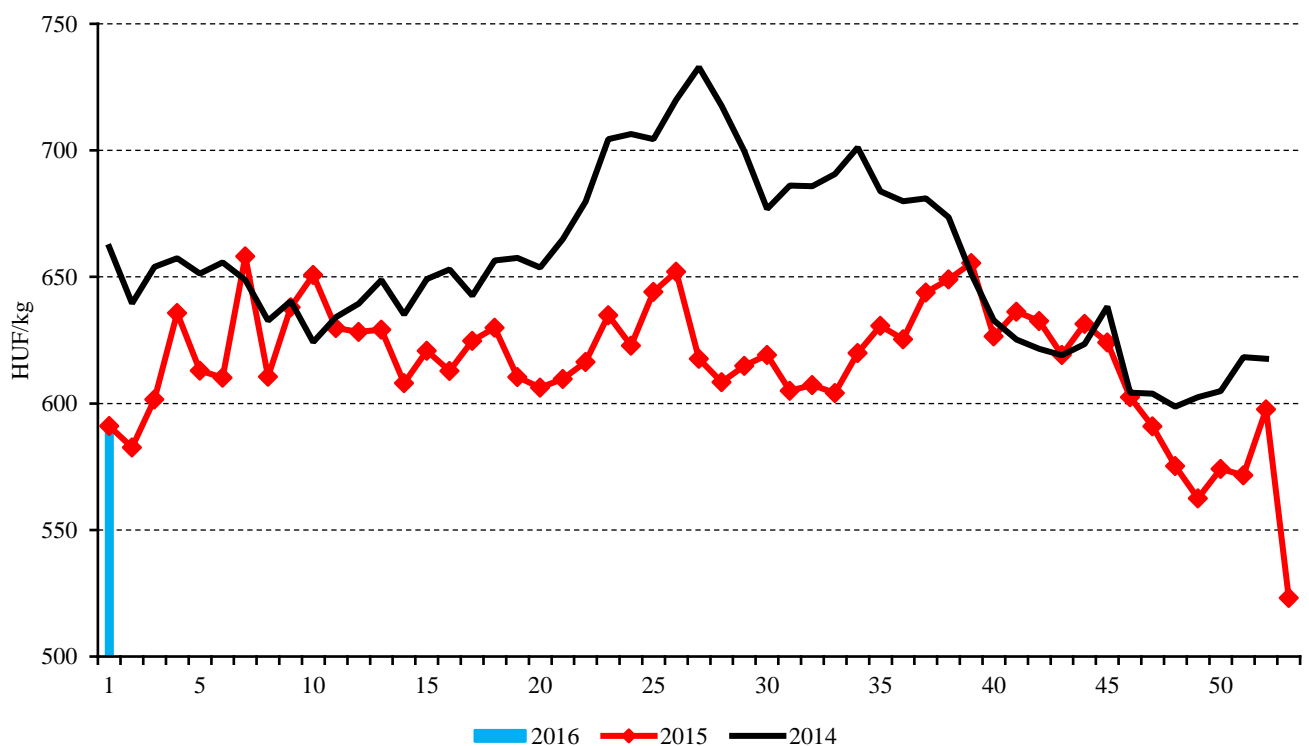
<sup>a)</sup> S-P, Nem minősített, M1.  
Forrás: AKI PÁIR

5. ábra: A vágósertés heti vágóhídi belépési ára Magyarországon (2015–2016)



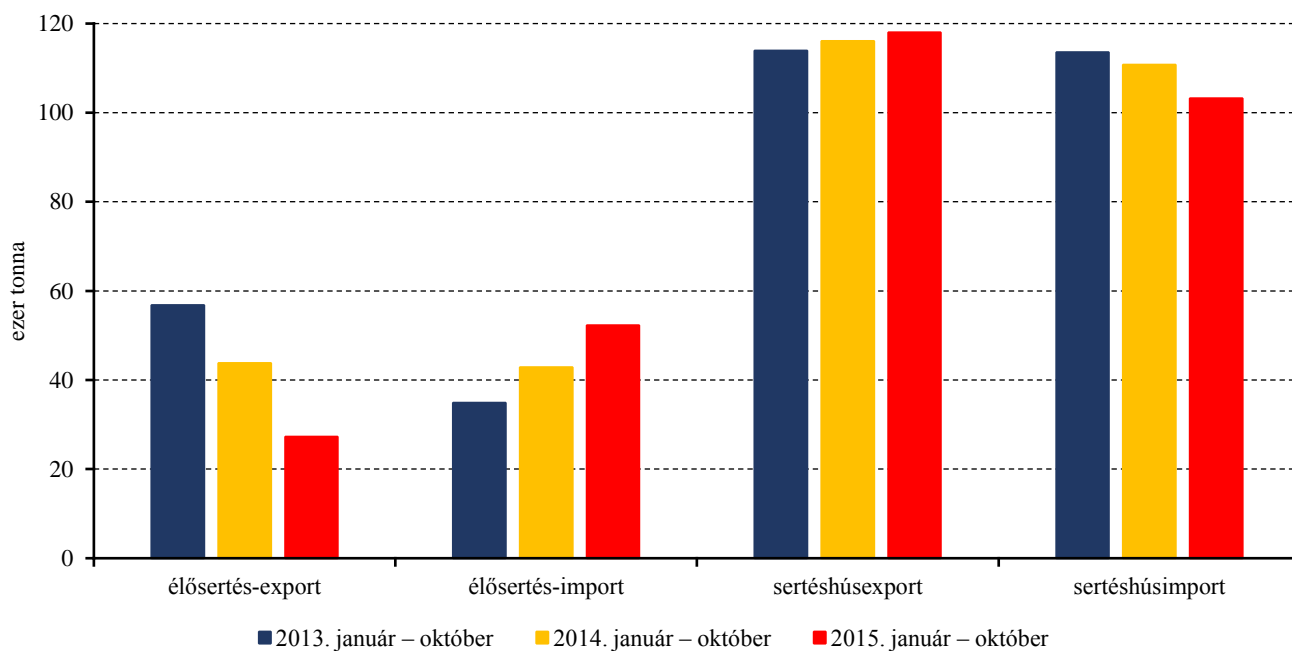
Forrás: AKI PÁIR, MNB

6. ábra: A csontos sertéshús, lehúzott, félben heti értékesítési ára Magyarországon (2014–2016)



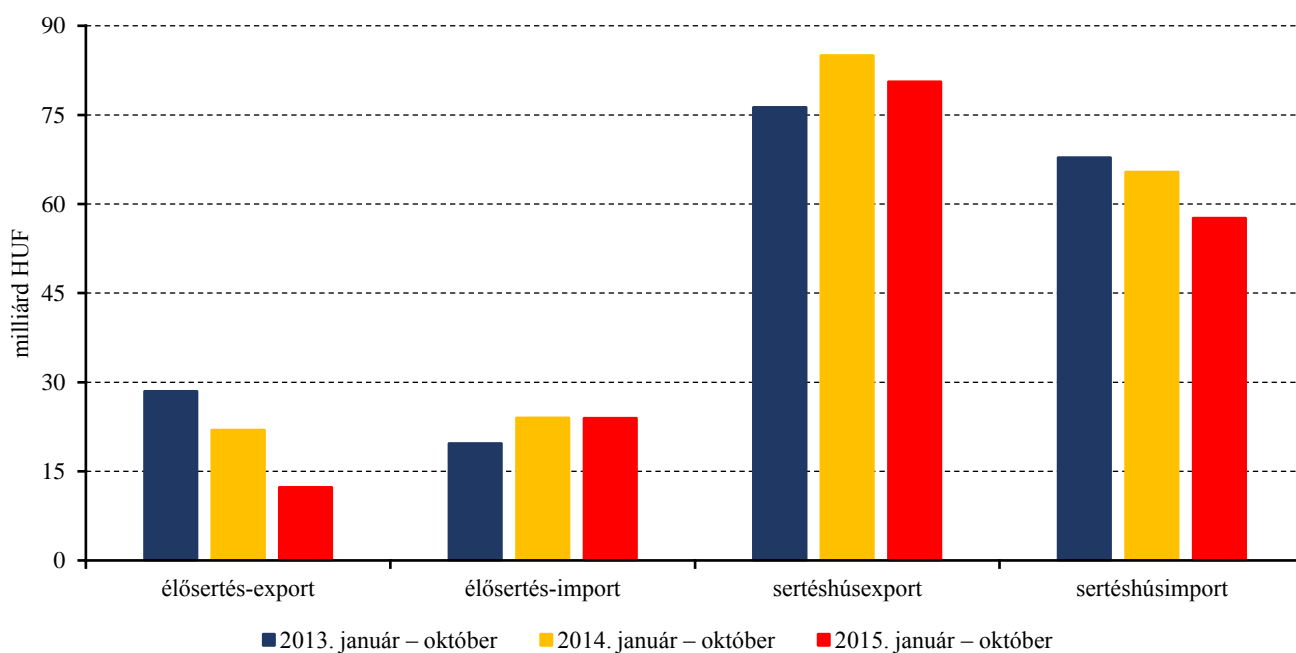
Forrás: AKI PÁIR

7. ábra: Az élő sertés és a sertéshús külkereskedelmének mennyisége Magyarországon



Forrás: KSH

8. ábra: Az élő sertés és a sertéshús külkereskedelmének értéke Magyarországon



Forrás: KSH

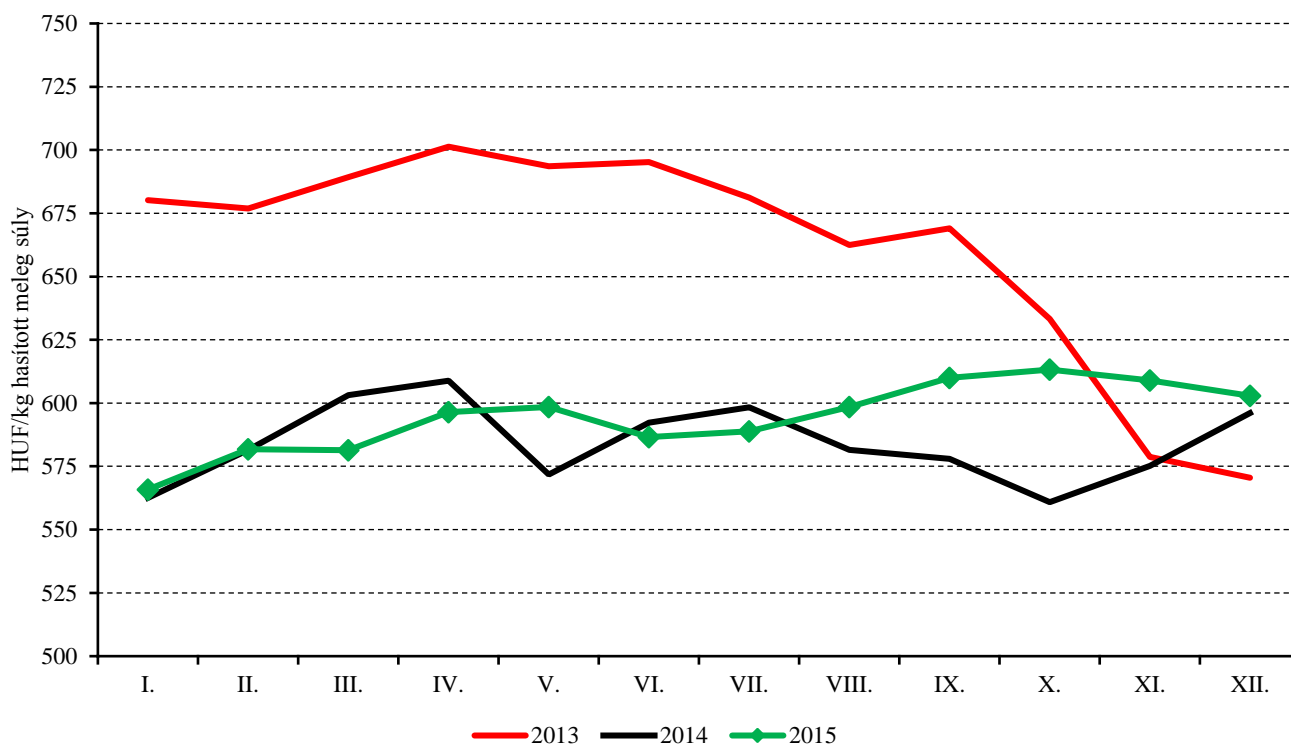
## Szarvasmarha

7. táblázat: A vágómarha termelői ára Magyarországon

Megnevezés	Minőségi kategória	Mértékegység	2015. 1. hét	2015. 53. hét	2016. 1. hét	2016. 1. hét/ 2015. 1. hét (százalék)	2016. 1. hét/ 2015. 53. hét (százalék)
Fiatal bika	E-P	darab	37	94	129	348,65	137,23
		hasított meleg súly (kg)	10 166	23 581	32 643	321,10	138,43
		HUF/kg hasított meleg súly	812,27	766,79	763,22	93,96	99,53
Vágótehén	E-P	darab	89	635	277	311,24	43,62
		hasított meleg súly (kg)	23 032	185 467	79 702	346,05	42,97
		HUF/kg hasított meleg súly	473,25	566,07	530,10	112,01	93,64
Vágóüsző	E-P	darab	...	56	...	...	...
		hasított meleg súly (kg)	...	14 145	...	...	...
		HUF/kg hasított meleg súly	...	575,77	...	...	...
Vágómarha összesen	E-P	darab	168	844	468	278,57	55,45
		hasított meleg súly (kg)	45 248	240 133	127 577	281,95	53,13
		HUF/kg hasított meleg súly	615,82	597,54	608,71	98,84	101,87

Forrás: AKI PÁIR

9. ábra: A vágómarha havi termelői ára Magyarországon (2013–2015)



Forrás: AKI PÁIR

8. táblázat: **A fiatal bika („R3”minőségi kategória) vágóhídi belépési ára<sup>a)</sup> az Európai Unióban**

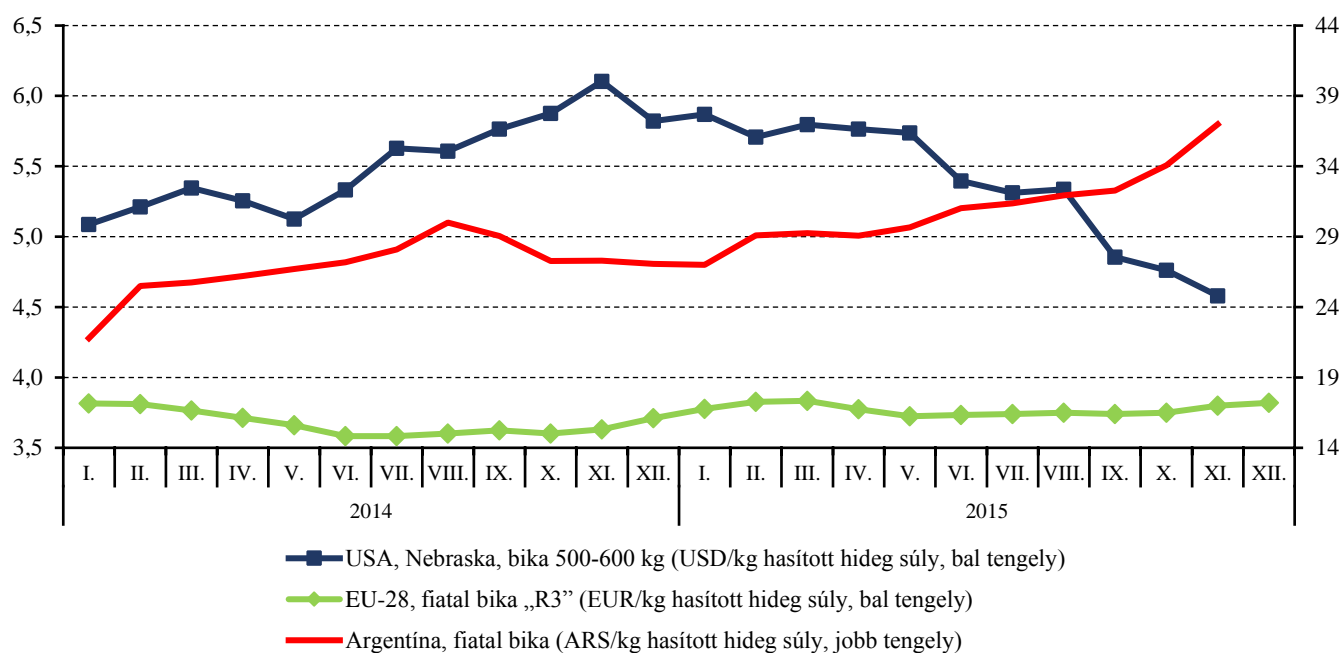
	HUF/kg hasított hideg súly				
	2015. 1. hét	2015. 53. hét	2016. 1. hét	2016. 1. hét/ 2015. 1. hét (százalék)	2016. 1. hét/ 2015. 53. hét (százalék)
<b>Magyarország</b>	–	–	–	–	–
Belgium	870	940	871	100,02	92,61
Bulgária	–	–	–	–	–
Csehország	1 000	1 024	998	99,88	97,47
Dánia	1 187	1 208	–	–	–
Németország	1 227	1 275	1 228	100,07	96,31
Észtország	–	982	946	–	96,34
Görögország	1 429	1 361	1 352	94,62	99,33
Spanyolország	1 135	1 155	1 132	99,73	97,97
Franciaország	1 191	1 182	1 186	99,58	100,34
Horvátország	1 059	1 079	1 078	101,80	99,99
Írország	1 185	1 154	1 182	99,78	102,46
Olaszország	1 246	1 158	1 229	98,59	106,13
Ciprus	–	–	–	–	–
Lettország	–	–	–	–	–
Litvánia	–	800	828	–	103,55
Luxemburg	1 120	983	1 202	107,29	122,27
Málta	–	978	–	–	–
Hollandia	932	1 043	957	102,65	91,77
Ausztria	1 244	1 257	1 241	99,76	98,71
Lengyelország	989	1 040	979	99,03	94,18
Portugália	1 189	1 127	1 183	99,50	105,00
Románia	831	682	888	106,93	130,21
Szlovénia	1 157	1 101	1 072	92,67	97,42
Szlovákia	1 043	1 058	1 067	102,23	100,81
Finnország	1 220	1 168	–	–	–
Svédország	1 185	1 371	1 119	94,42	81,62
Egyesült Királyság	1 399	1 355	1 379	98,54	101,75
<b>EU</b>	<b>1 187</b>	<b>1 203</b>	<b>1 177</b>	<b>99,12</b>	<b>97,77</b>

<sup>a)</sup>Az ár tartalmazza a szállítási költséget is.

Megjegyzés: Átszámítva az MNB hivatalos középárfolyamán.

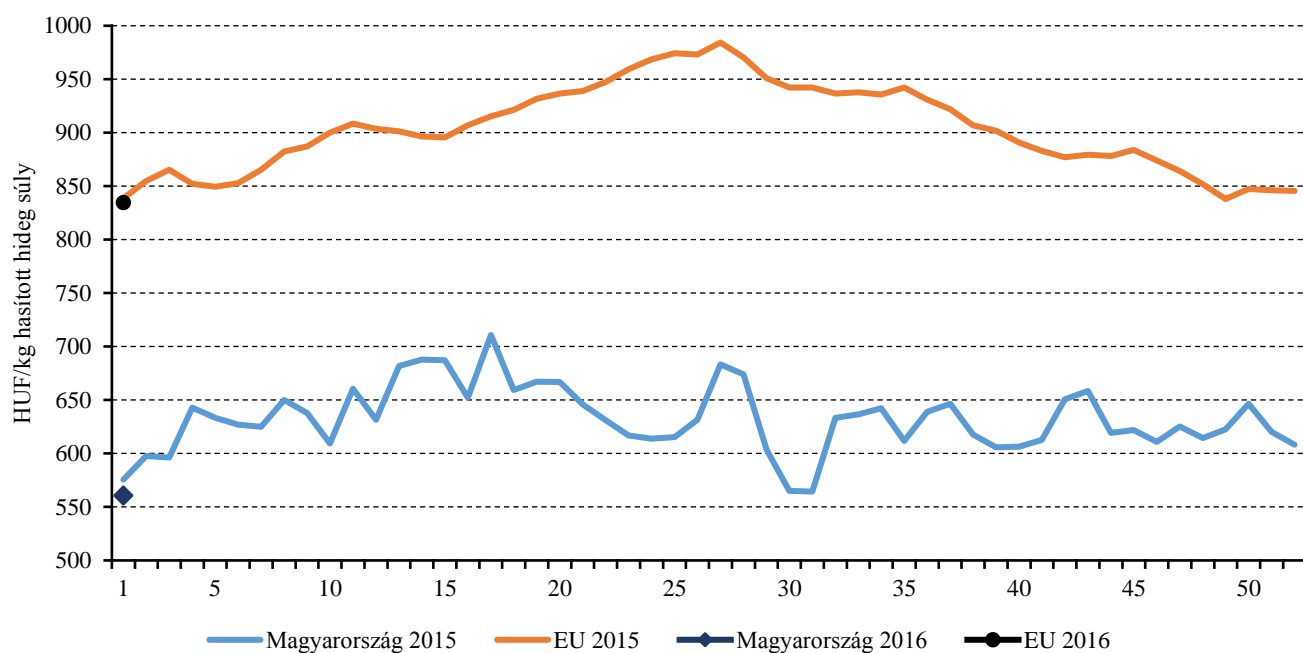
Forrás: Európai Bizottság, AKI PÁIR

10. ábra: A szarvasmarha havi világi piaci ára nemzeti valutában (2014–2015)



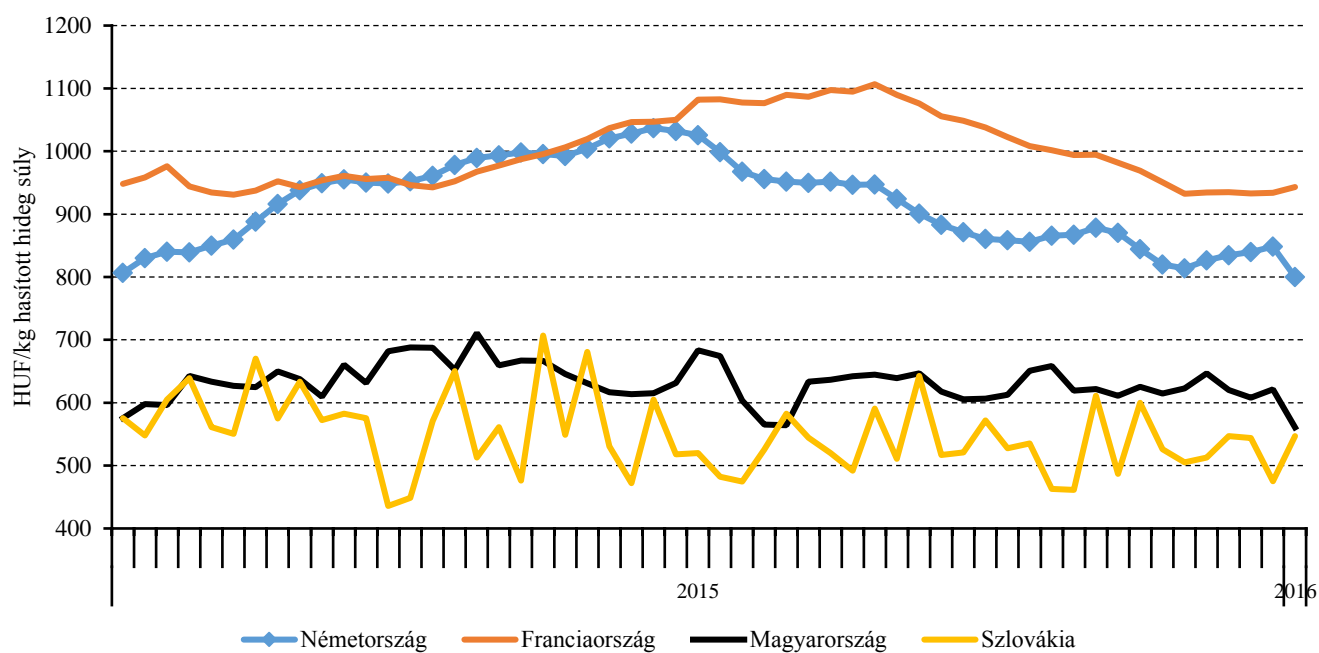
Forrás: USDA, Európai Bizottság, Minagri

11. ábra: A vágótehén „O3” heti vágóhídi belépési ára Magyarországon és az EU-ban (2015–2016)



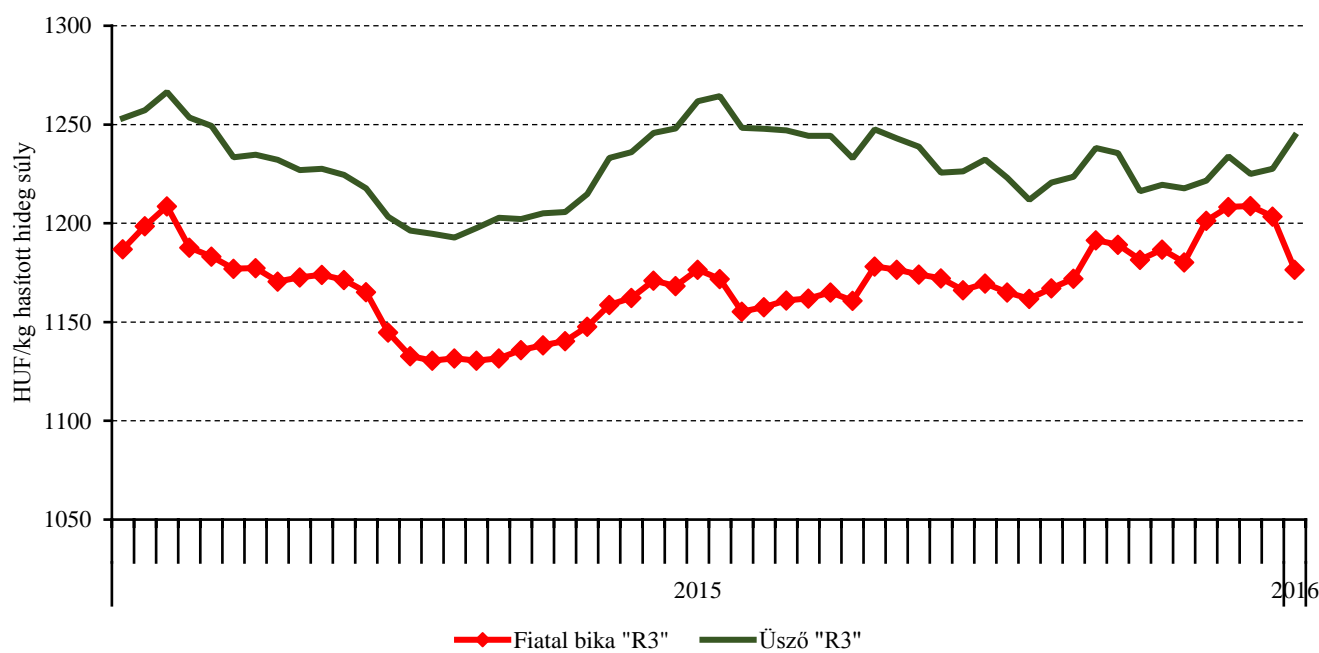
Forrás: Európai Bizottság, AKI PÁIR

12. ábra: A vágótehén „O3” heti vágóhídi belépési ára az EU néhány tagországában (2015–2016)



Forrás: Európai Bizottság, AKI PÁIR

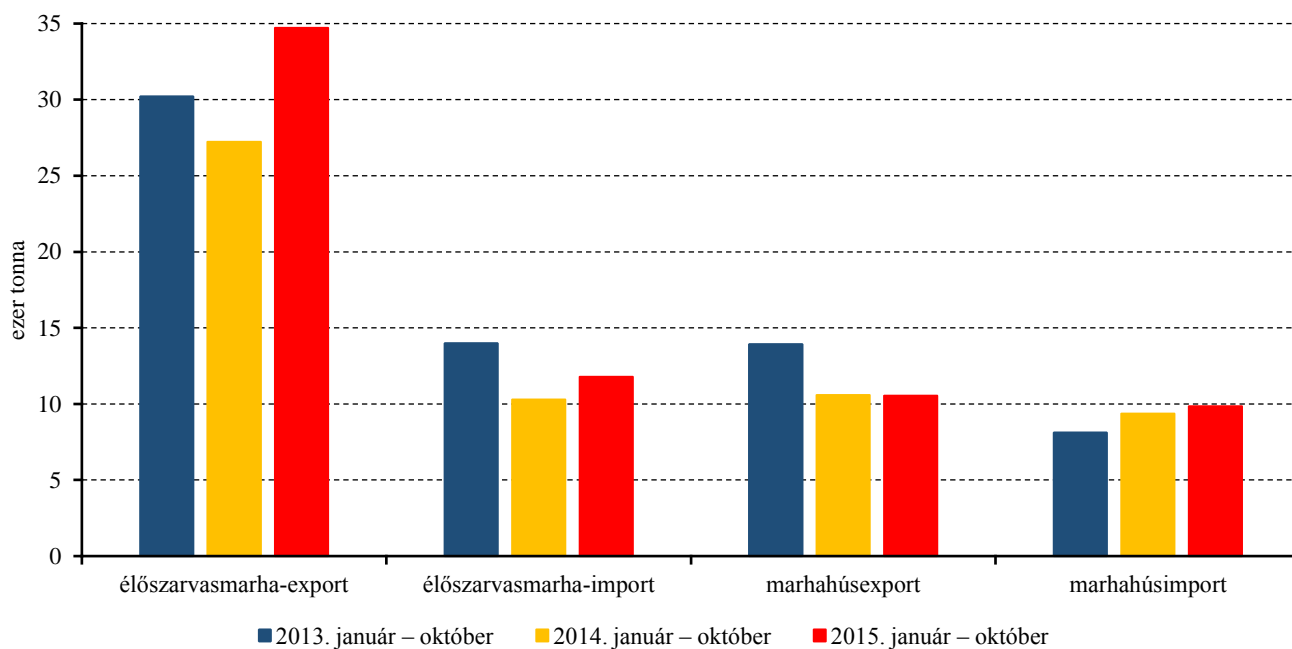
13. ábra: A fiatal bika „R3” és az üsző „R3” heti vágóhídi belépési ára az EU-ban (2015–2016)



Forrás: Európai Bizottság

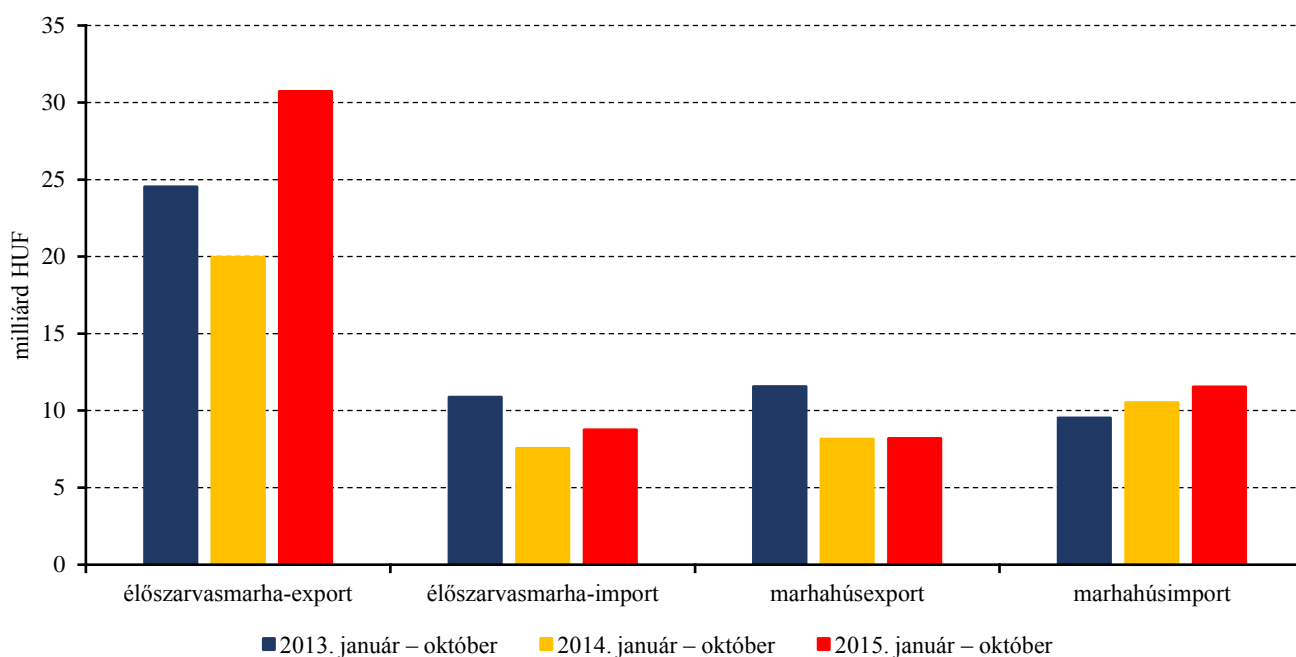


14. ábra: Az élő szarvasmarha és a marhahús külkereskedelmének mennyisége Magyarországon



Forrás: KSH

15. ábra: Az élő szarvasmarha és a marhahús külkereskedelmének értéke Magyarországon



Forrás: KSH

## Bárány

9. táblázat: A vágóbárány termelői ára Magyarországon

Megnevezés	Mértékegység	2015. 1. hét	2015. 53. hét	2016. 1. hét	2016. 1. hét/ 2015. 1. hét (százalék)	2016. 1. hét/ 2015. 53. hét (százalék)
Könnyű bárány	darab	–	–	...	–	–
	HUF/kg élősúly	–	–	...	–	–
Nehéz bárány	darab	–	–	...	–	–
	HUF/kg élősúly	–	–	...	–	–
Vágóbárány összesen	darab	–	–	...	–	–
	HUF/kg élősúly	–	–	...	–	–

...=Adatvédelmi korlátok miatt nem közölhető adat.

Forrás: AKI PÁIR

10. táblázat: A nehéz bárány (13 kg-nál nagyobb vágott súly) ára az Európai Unióban

	HUF/kg vágott súly				
	2015. 1. hét	2015. 53. hét	2016. 1. hét	2016. 1. hét/ 2015. 1. hét (százalék)	2016. 1. hét/ 2015. 53. hét (százalék)
Belgium	1 457	1 499	1 598	109,67	106,58
Dánia	1 413	1 491	1 500	106,15	100,61
Németország	1 593	1 662	1 716	107,72	103,22
Észtország	784	927	721	91,90	77,71
Spanyolország	1 693	1 569	1 577	93,16	100,52
Franciaország	2 104	2 015	2 034	96,66	100,92
Írország	1 062	1 443	1 452	136,68	100,61
Ciprus	1 852	2 078	2 075	112,02	99,85
Lettország	889	1 016	713	80,22	70,19
Litvánia	1 398	1 514	1 270	90,84	83,90
Hollandia	1 513	1 565	1 588	104,95	101,44
Ausztria	1 673	1 762	1 637	97,84	92,91
Lengyelország	1 206	1 271	1 257	104,23	98,92
Románia	695	626	594	85,38	94,87
Finnország	1 228	1 145	1 152	93,76	100,61
Svédország	1 317	1 412	1 509	114,57	106,88
Egyesült Királyság	1 686	1 579	1 606	95,24	101,74
Nagy-Britannia	1 701	1 596	1 623	95,40	101,72
Észak-Írország	1 489	1 355	1 382	92,76	101,98
<b>EU</b>	<b>1 613</b>	<b>1 567</b>	<b>1 585</b>	<b>98,29</b>	<b>101,16</b>

Megjegyzés: Átszámítva az MNB hivatalos középárfolyamán.

Forrás: Európai Bizottság, AKI PÁIR

11. táblázat: A könnyű bárány (13 kg-nál kisebb vágott súly) ára az Európai Unióban

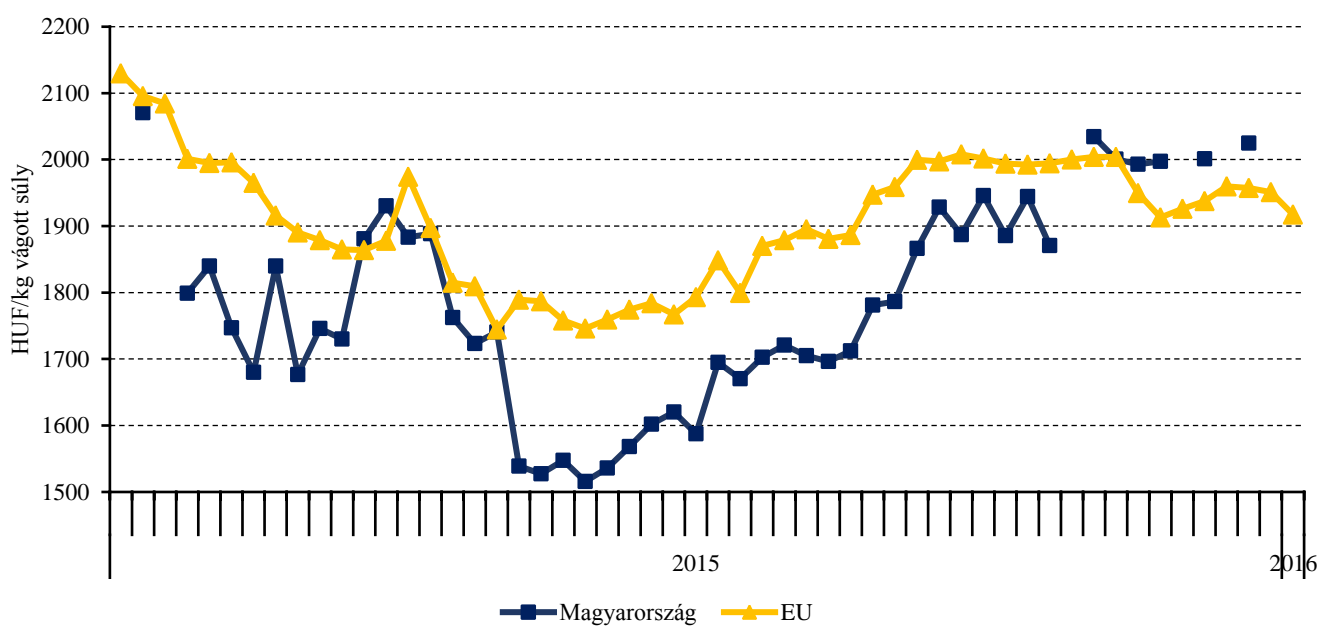
	HUF/kg vágott súly				
	2015. 1. hét	2015. 53. hét	2016. 1. hét	2016. 1. hét/ 2015. 1. hét (százalék)	2016. 1. hét/ 2015. 53. hét (százalék)
<b>Magyarország</b>	–	–	...	–	–
Bulgária	2 273	2 034	2 057	90,50	101,13
Görögország	1 648	1 675	1 585	96,18	94,66
Spanyolország	2 616	2 239	2 268	86,70	101,29
Horvátország	1 417	1 313	1 460	103,05	111,19
Olaszország	2 284	2 091	1 942	85,05	92,89
Portugália	1 651	1 398	1 406	85,20	100,61
Szlovénia	1 722	1 710	1 717	99,71	100,39
Szlovákia	2 052	1 973	1 985	96,71	100,61
<b>EU</b>	<b>2 130</b>	<b>1 951</b>	<b>1 917</b>	<b>90,01</b>	<b>98,27</b>

...=Adatvédelmi korlátok miatt nem közölhető adat.

Megjegyzés: Átszámítva az MNB hivatalos középárfolyamán.

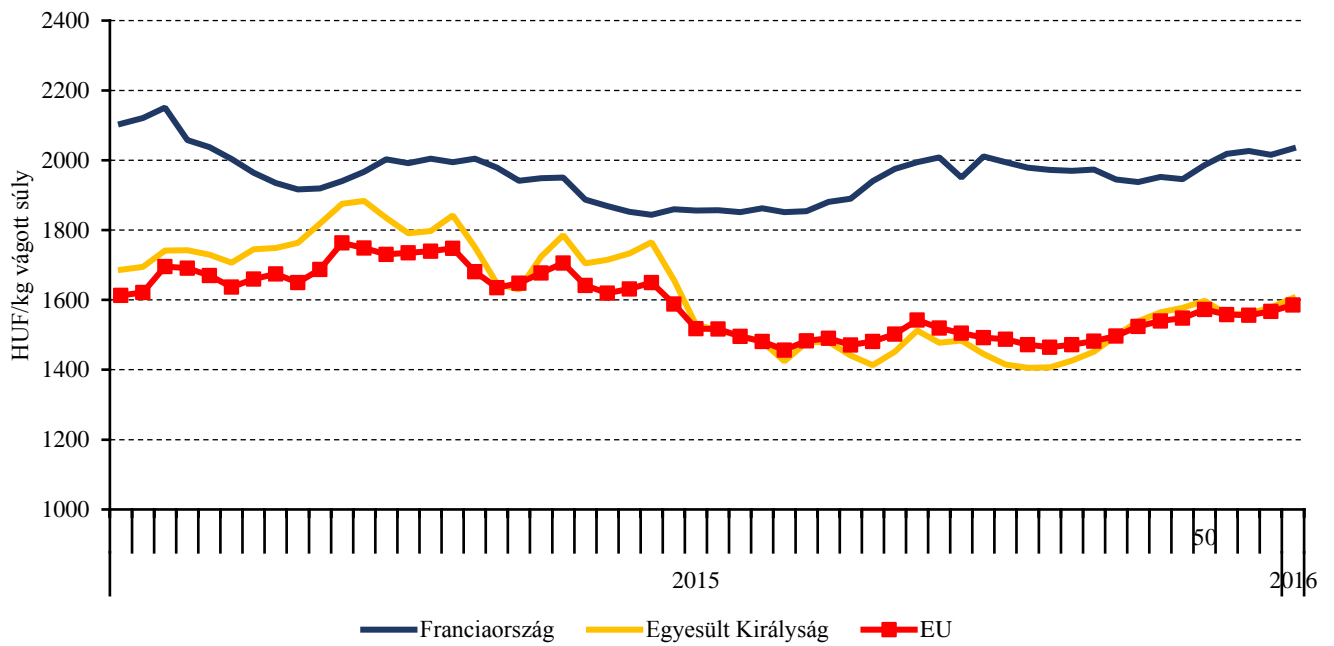
Forrás: Európai Bizottság, AKI PÁIR

16. ábra: A könnyű bárány heti termelői ára Magyarországon és az EU-ban (2015–2016)



Forrás: Európai Bizottság, AKI PÁIR

17. ábra: A nehéz bárány heti termelői ára az EU-ban (2015–2016)



Forrás: Európai Bizottság

## Nemzetközi előrevetítések

12. táblázat: A világ hústermelése (2011–2015)

	2011	2012	2013	2014 <sup>a)</sup>	2015 <sup>b)</sup>	2014/2013 (százalék)	2015/2014 (százalék)
<b>Sertéshús</b>							
Kína	50 604	53 427	54 930	56 710	56 375	103,24	99,41
Európai Unió	22 953	22 526	22 359	22 533	23 000	100,78	102,07
USA	10 331	10 554	10 525	10 370	11 158	98,53	107,60
Brazília	3 227	3 330	3 335	3 400	3 451	101,95	101,50
Oroszország	2 064	2 175	2 400	2 510	2 630	104,58	104,78
Vietnam	2 262	2 307	2 349	2 425	2 450	103,24	101,03
Kanada	1 817	1 844	1 822	1 805	1 840	99,07	101,94
Fülöp-szigetek	1 288	1 310	1 340	1 353	1 370	100,97	101,26
Mexikó	1 202	1 239	1 284	1 290	1 335	100,47	103,49
Japán	1 267	1 297	1 309	1 264	1 270	96,56	100,47
Egyéb	6 566	6 859	7 170	6 906	6 579	96,32	95,26
Összesen	103 581	106 868	108 823	110 566	111 458	101,60	100,81
<b>Marha- és borjúhús</b>							
USA	11 983	11 848	11 751	11 076	10 861	94,26	98,06
Brazília	9 030	9 307	9 675	9 723	9 425	100,50	96,94
Európai Unió	8 114	7 708	7 388	7 443	7 540	100,74	101,30
Kína	6 475	6 623	6 730	6 890	6 750	102,38	97,97
India	3 308	3 491	3 800	4 100	4 200	107,89	102,44
Argentína	2 530	2 620	2 850	2 700	2 740	94,74	101,48
Ausztrália	2 129	2 152	2 359	2 550	2 275	108,10	89,22
Mexikó	1 804	1 821	1 807	1 827	1 845	101,11	100,99
Pakisztán	1 536	1 587	1 630	1 675	1 725	102,76	102,99
Oroszország	1 360	1 380	1 380	1 370	1 355	99,28	98,91
Kanada	1 141	1 060	1 049	1 099	1 025	104,77	93,27
Egyéb	8 750	8 930	9 048	9 293	8 702	102,71	93,64
Összesen	58 160	58 527	59 467	59 746	58 443	100,47	97,82

<sup>a)</sup> Becslés.

<sup>b)</sup> Előrevetítés.

Forrás: USDA

13. táblázat: Az Európai Unió húspiacának kilátásai rövid távon (2011-2016)

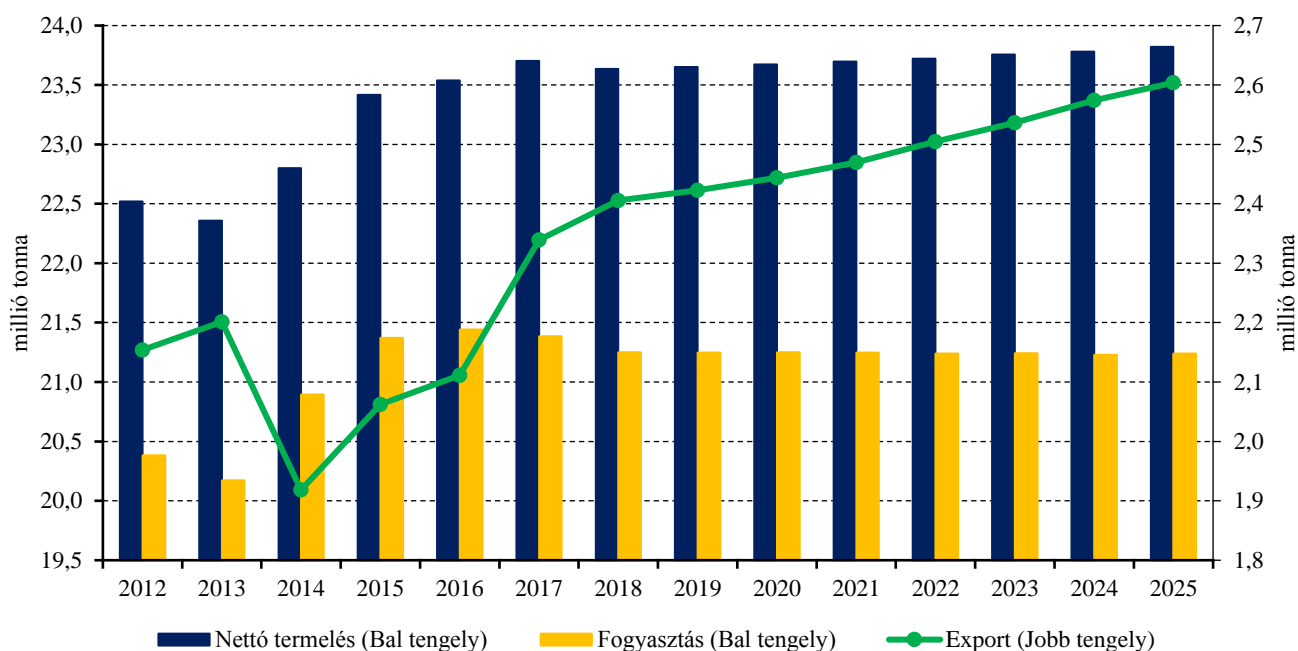
	2011	2012	2013	2014 <sup>a)</sup>	2015 <sup>b)</sup>	2016 <sup>b)</sup>	2015/2014 (százalék)	2016/2015 (százalék)
ezer tonna								
<b>Sertéshús</b>								
Nettó termelés	22 995	22 519	22 359	22 799	23 418	23 533	102,71	100,49
EU-15	19 438	19 127	19 055	19 334	19 846	19 925	102,65	100,40
EU-13	3 558	3 391	3 304	3 465	3 572	3 608	103,09	101,00
Import	18	19	16	15	15	15	102,00	104,00
Export	2 151	2 154	2 201	1 918	2 062	2 124	107,50	103,00
Egy főre jutó fogyasztás (kg)	32,2	31,4	31,0	32,0	32,7	32,7	102,04	100,04
<b>Marha- és borjúhús</b>								
Nettó termelés	8 052	7 708	7 393	7 549	7 683	7 731	101,77	100,62
EU-15	7 245	6 950	6 681	6 766	6 840	6 854	101,10	100,20
EU-13	807	758	712	784	843	877	107,60	104,00
Import	286	275	304	307	301	304	98,00	101,00
Export	327	210	161	207	219	226	106,00	103,00
Egy főre jutó fogyasztás (kg)	11,1	10,7	10,4	10,5	10,7	10,7	101,27	100,35
<b>Juh- és kecskehús</b>								
Nettó termelés	947	901	883	880	893	897	101,45	100,37
EU-15	849	815	803	793	805	807	101,50	100,30
EU-13	98	87	81	87	88	89	101,00	101,00
Import	222	190	200	188	190	193	101,00	101,50
Export	15	25	36	32	24	24	75,00	99,00
Egy főre jutó fogyasztás (kg)	2,0	1,9	1,8	1,8	1,8	1,8	101,95	100,39

<sup>a)</sup> Becslés.

<sup>b)</sup> Előrevetítés.

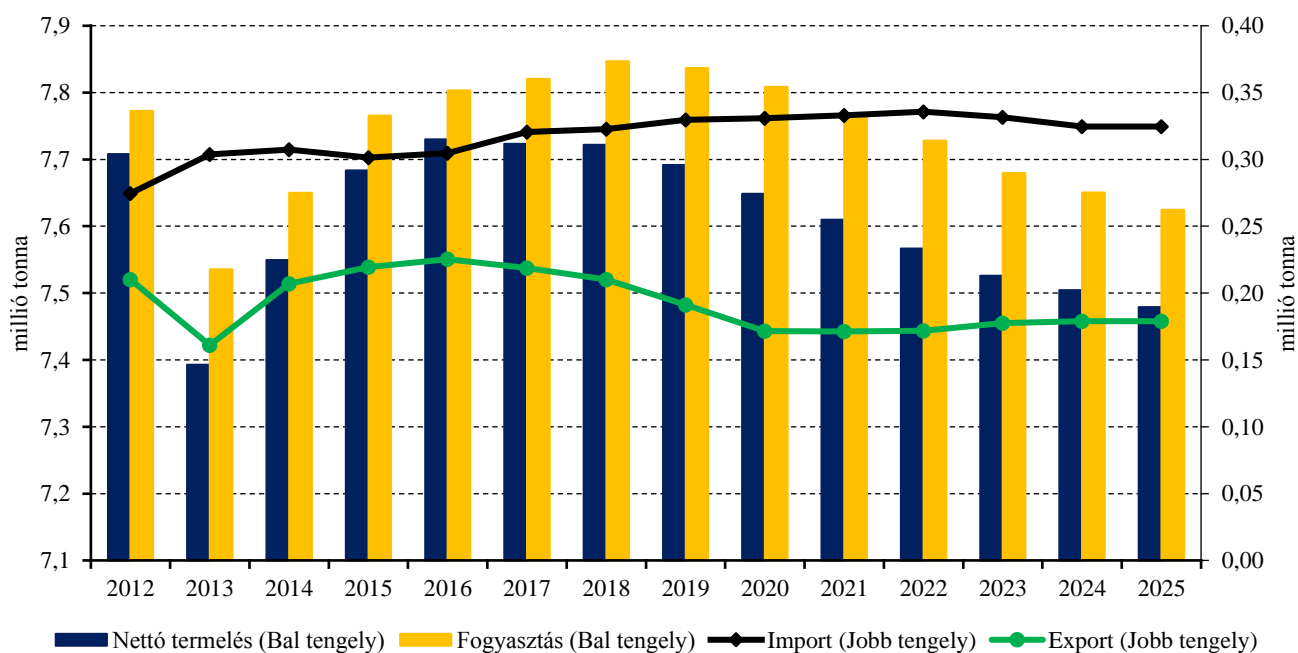
Forrás: Európai Bizottság

18. ábra: Az Európai Unió sertéshúsi piacának kilátásai középtávon (2012–2025)



Forrás: Európai Bizottság

19. ábra: Az Európai Unió marha- és borjúhúsi piacának kilátásai középtávon (2012–2025)



Forrás: Európai Bizottság

