

Agrárpiaci Jelentések

BAROMFI

Baromfi
XIV. évfolyam, 17. szám, 2014
2014. szeptember 1.

Megjelenik kéthetente

Felelős szerkesztő
Dr. Stummer Ildikó

Szerző
Kálmán Ákos
kalman.akos@aki.gov.hu

Kiadó
Agrárgazdasági Kutató Intézet
Piaci Árinformációs Rendszer
H-1093 Budapest, Zsil utca 3-5.
Postacím: H-1463 Budapest, Pf.: 944
Telefon: (+36 1) 476-6093
Fax: (+36 1) 217-8111
www.aki.gov.hu
aki@aki.gov.hu
https://pair.aki.gov.hu

ISSN 1418 2130

A Baromfi piaci jelentésen kívül kínáljuk még a Gabona és Ipari Növények; Élőállat és Hús; Zöldség, Gyümölcs és Bor; Tej és Tejtermékek piaci jelentéseket is.

A kiadványokkal kapcsolatban részletes felvilágosítást ad:

Mihók Zsolt
Telefon: (+36 1) 476-3064

Tartalomjegyzék

Összefoglaló.....	3
PIACI JELENTÉS.....	4
Agrárpolitikai hírek.....	4
Magyarországi piaci információk.....	5

Minden jog fenntartva. A kiadvány bármely részének sokszorosítása, adatainak bármilyen formában (nyomtatott vagy elektronikus) történő tárolása vagy továbbítása, illetőleg bármilyen elven működő adatbázis kezelő segítségével történő felhasználása csak a kiadó előzetes írásbeli engedélyével történhet.

Összefoglaló

A Környezetvédelmi, Élelmezésügyi és Vidékfejlesztési Minisztérium (*DEFRA*) adatai alapján az Egyesült Királyságban 8 százalékkal 52 ezer tonnára nőtt a tojástermelés 2014 első félévében az előző év hasonló időszakához viszonyítva.

Az Európai Unió tojástermékimportja 55 százalékkal 6,1 ezer tonnára csökkent, a tojástermékek exportja 9,4 százalékkal 105,3 ezer tonnára bővült 2014. I-VI. hónapban 2013 első félévéhez képest.

Az Európai Bizottság adatai alapján az Unióban az étkezési tojás ára 125,46 euró/100 kg volt 2014 első harmincnégy hetében, ami 1 százalékos emelkedést jelent az egy év alatt.

Magyarországon az étkezési tojás (M+L) értékesített mennyisége és a csomagolóhelyi ára (20,90 forint/db) is 1 százalékkal emelkedett 2014 1-34. hetében a tavalyi év ugyanezen időszakához viszonyítva.

PIACI JELENTÉS

A Környezetvédelmi, Élelmezésügyi és Vidékfejlesztési Minisztérium (DEFRA) adatai alapján az Egyesült Királyságban 8 százalékkal 52 ezer tonnára nőtt a tojástermelés 2014 első félévében az előző év hasonló időszakához viszonyítva. A legfrissebb statisztika a telepített tojóállomány bővülését prognosztizálja, így a termelés a következő hónapokban várhatóan tovább fog növekedni. A tojótyúkok 52 százalékát feljavított ketrecekben tartották, 43 százalékát szabadtartásban, 3 százalék mélyalmos, 2 százalék pedig biotermelelésből származott. A különböző termelési rendszerek közötti arány gyakorlatilag nem változott az elmúlt 10 évben. A tojáslé és a feldolgozott tojástermékek kibocsátása 19 százalékkal haladta meg 2014 második negyedében az előző negyedév szintjét.

Egyre több európai ország tervezi a tojótyúkok állatvédelmének további szabályozását. Jelenleg az uniós irányelvek lehetővé teszik, hogy 10 napos korig csőr-kurtítást végezzenek baromfin, azonban a minimum elvárásokon túl eltérő a tagországok jogi környezete. Tiltják a csőr-kurtítást Svédországban, Finnországban és Norvégiában. Az Egyesült Királyságban napjainkban is csak infrasugaras eljárás engedélyezett, 2016. január elsejétől pedig tiltják a csonkítást. Így döntött a németországi Alsó-Szászország tartomány kormánya is, ahol szintén ettől az időponttól szigorodnak az előírások. Hollandiában 2018 szeptemberétől lép életbe az új állatvédelmi törvény. A legtöbb dél- és kelet-európai tagországban (Magyarországon is) az alapkövetelmény az 1999/74/EC direktíva betartása.

Ausztriában állatorvosok, termelők, kereskedők és állatvédők csoportja dolgozta ki azt a több szakaszból álló folyamatot, amely során fokozatosan elhagyták a csőkurtítást 2002 óta. A szakhatóság emelte a csonkítással járó díjakat és megállapították a maximum állatállományt, ahol engedélyezték az eljárást. A befolyó összegből a termelésben keletkezett károkat kompenzálták. A csőr-kurtítás hiánya miatt ugyanis növekedett a kannibalizmus, emelkedett az elhullási ráta. Emellett

szaktanácsadással, adatgyűjtéssel és irányelvek kidolgozásával is segítettek a gazdákat. Az átállás sikere a tojóketrecek mellőzésével vált teljessé, 2013-ban 97 százalékban mélyalmos istállóban tartották a tojókat.

Irán megkezdte a tojástermékek exportját Oroszországba. Irán a saját fogyasztásán túl havi 20 ezer tonna tojáslé állít elő, amelyből 5 ezer tonnát Oroszországba kívánnak értékesíteni. Jelenleg Irakba, Örményországba, Tádzsikisztánba és Grúziába szállítják a többletet.

Az Európai Unió tojástermékimportja 55 százalékkal 6,1 ezer tonnára csökkent 2014. I-VI. hónapban az előző esztendő azonos időszakához viszonyítva. A behozatalban a tojáspor és a tojáslé aránya a legnagyobb, friss tojáslé egyre kisebb mennyiségben szállítanak a Közösségbe. Az import döntő része (47 százalék) Indiából érkezett, összesen 2,8 ezer tonna az idei év első hat hónapjában, ami 55 százalékkal több, mint 2013 azonos időszakában volt. Jelentősen visszaesett a tojásléimport az USA (-60 százalék) és Argentína (-84 százalék) irányából.

A tojástermékek exportja 9,4 százalékkal 105,3 ezer tonnára bővült 2014 első félévében az előző év hasonló időszakához képest. Az EU legnagyobb export célországai Japán (35 százalék) és Svájc (18 százalék) együttesen 58 ezer tonna tojáslé vásároltak a Közösségtől. Jelentősen csökkent a kiszállítás Oroszországba (-33 százalék) és Angolába (-27 százalék), kisebb mértékben Svájcba (-7 százalék) és az Egyesült Arab Emírségekbe (-3 százalék). A kivitelben meghatározó a tojáslé, a friss tojáslé, illetve a keltetőtojás.

Az Európai Bizottság adatai alapján az Unióban az étkezési tojáslé ára 125,46 euró/100 kg volt 2014 első harmincnégy hetében, ami 1 százalékos emelkedést jelent az egy esztendővel korábbihoz képest.

Magyarországon az étkezési tojáslé (M+L) értékesített mennyisége és a csomagolóhelyi ára (20,90 forint/db) is 1 százalékkal nőtt 2014 1-34. hetében a tavalyi év ugyanezen időszakához viszonyítva.

Agrárpolitikai hírek

- Kínában a hatóságok 30 ezer tonna hidrogén-peroxiddal szennyezett csirkeleveset foglaltak le. A

vizsgálat szerint kilenc feldolgozó is érintett az ügyben.

- Argentínában egy átfogó vizsgálat során összesen huszonnyolcféle mikotoxint találtak a baromfitakarmányokban.

Magyarországi piaci információk

1. táblázat: A vágócsirke élősúlyos termelői ára és a csirkehúsok feldolgozói értékesítési ára

Termék megnevezése	Mérték- egység	2013. 34. hét	2014. 33. hét	2014. 34. hét	2014. 34. hét /	2014. 34.
					2013. 34. hét	hét / 2014.
					(százalék)	33. hét
						(százalék)
Vágócsirke	tonna	4 645,40	3 712,65	2 073,79	44,64	55,86
	HUF/kg	294,35	277,14	273,49	92,92	98,68
Friss csirke egészben, 70 százalékos	tonna	18,63	21,46	20,27	108,77	94,43
	HUF/kg	483,66	501,86	500,40	103,46	99,71
Fagyasztott csirke egészben, 65 százalékos	tonna	1,05	2,02	1,07	101,90	53,02
	HUF/kg	480,48	484,53	479,90	99,88	99,05
Friss csirke egészben, 65 százalékos	tonna	81,59	128,92	95,28	116,78	73,91
	HUF/kg	502,10	496,59	501,78	99,94	101,04
Friss csirkecomb, csontos	tonna	281,72	534,99	438,37	155,61	81,94
	HUF/kg	526,94	488,70	503,64	95,58	103,06
Friss csirkemáj, szívvel	tonna	38,04	44,73	37,36	98,21	83,53
	HUF/kg	386,99	410,87	416,96	107,75	101,48
Friss csirkemell	tonna	259,96	459,96	455,00	175,03	98,92
	HUF/kg	996,81	975,90	1 016,73	102,00	104,18

Forrás: AKI PÁIR

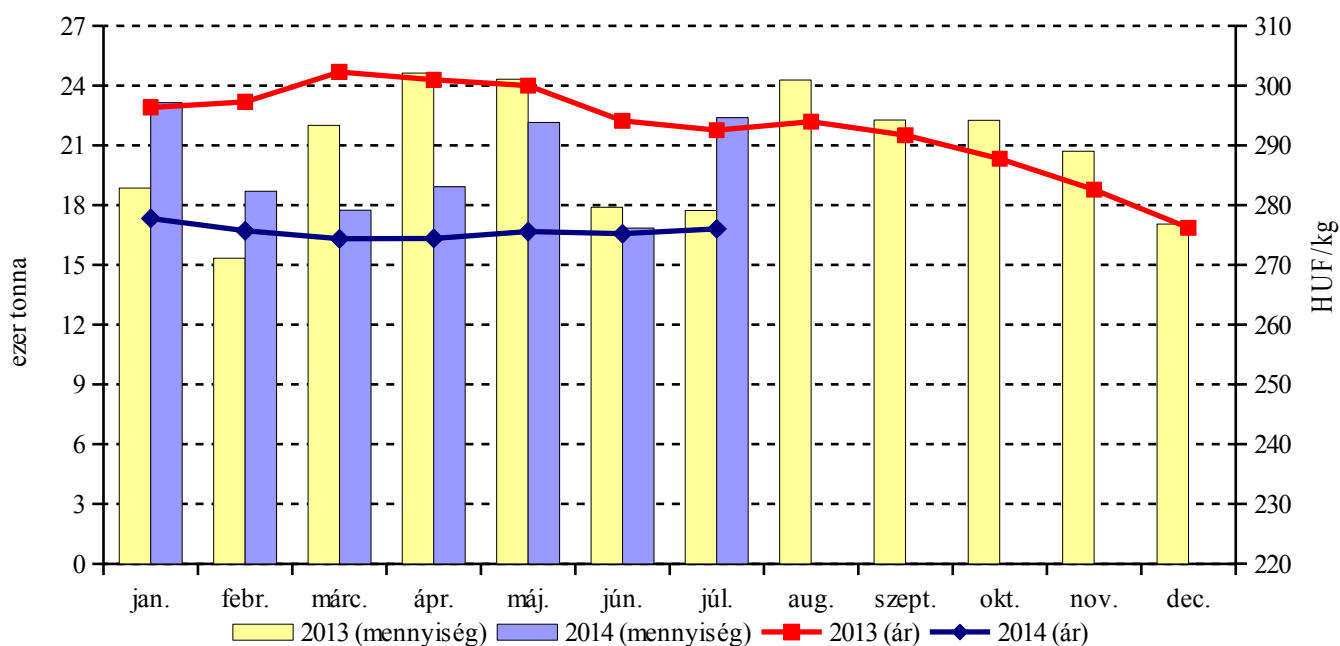
2. táblázat: A vágópulyka élősúlyos termelői ára és a pulykahúsok feldolgozói értékesítési ára

Termék megnevezése	Mérték- egység	2013. 34. hét	2014. 33. hét	2014. 34. hét	2014. 34. hét /	2014. 34. hét /
					2013. 34. hét	2014. 33. hét
					(százalék)	(százalék)
Vágópulyka	tonna	–	1346	629,1	–	46,74
	HUF/kg	–	389,14	398,07	–	102,29
Friss pulykacomb alsó, csontos	tonna	–	22	9,3	–	42,27
	HUF/kg	–	430,68	455,94	–	105,86
Friss pulykacomb felső, csontos	tonna	–	27,81	23	–	82,7
	HUF/kg	–	940,22	936,55	–	99,61
Friss pulykamell filé	tonna	–	155,1	112,5	–	72,53
	HUF/kg	–	1367,39	1372,88	–	100,4

...= Adatvédelmi korlátok miatt nem közölhető adat.

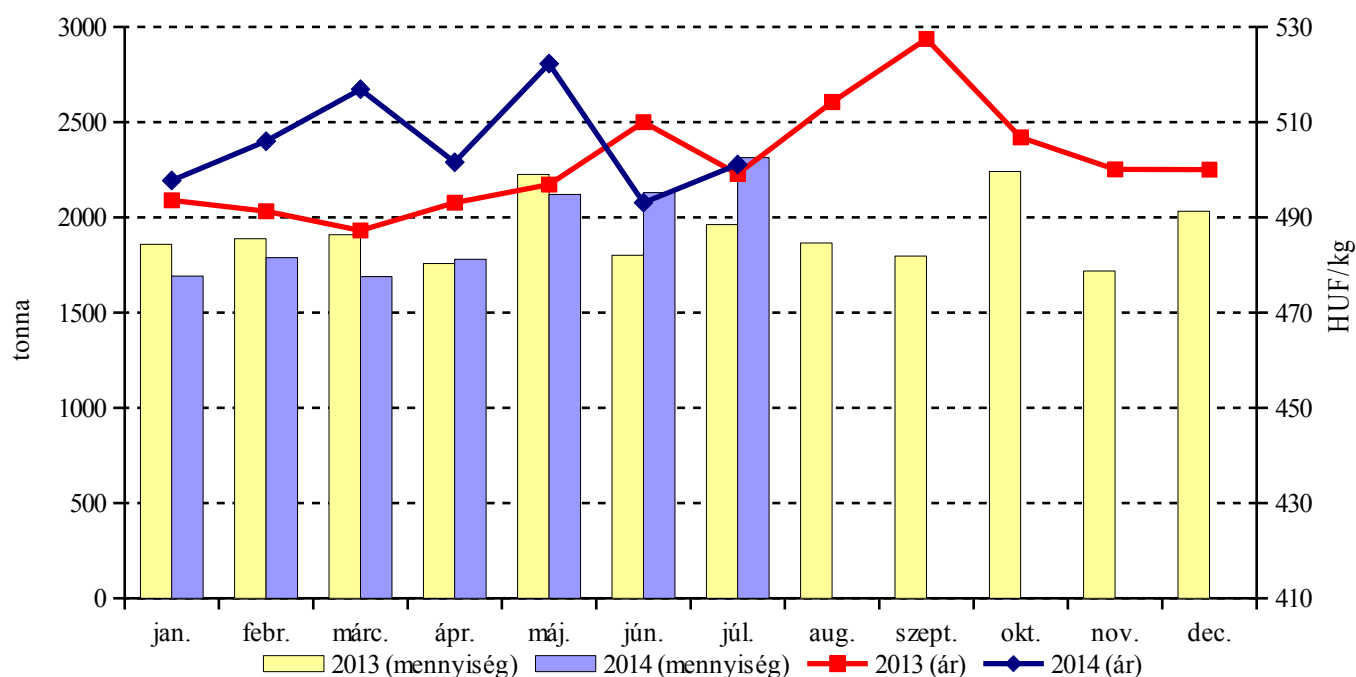
Forrás: AKI PÁIR

1. ábra: A vágócsirke felvásárolt mennyisége és élősúlyos termelői ára Magyarországon



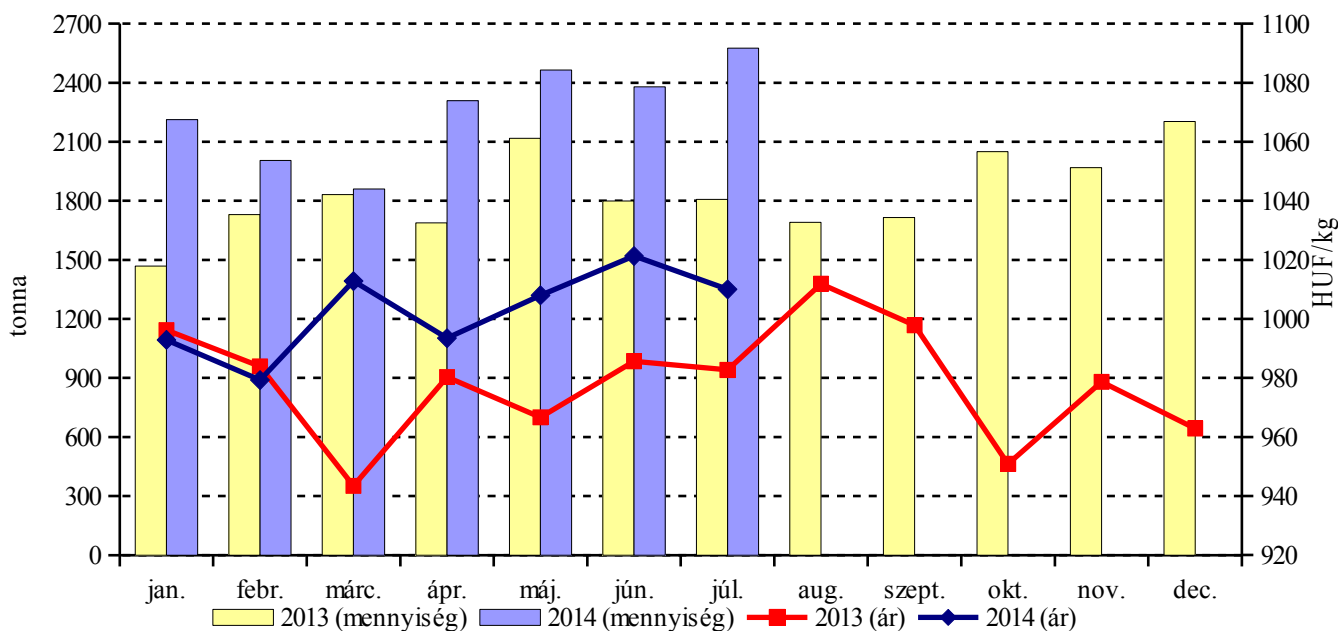
Forrás: AKI PÁIR

2. ábra: A csirkecomb értékesített mennyisége és feldolgozó értékesítési ára Magyarországon



Forrás: AKI PÁIR

3. ábra: A csirkemell értékesített mennyisége és feldolgozó értékesítési ára Magyarországon



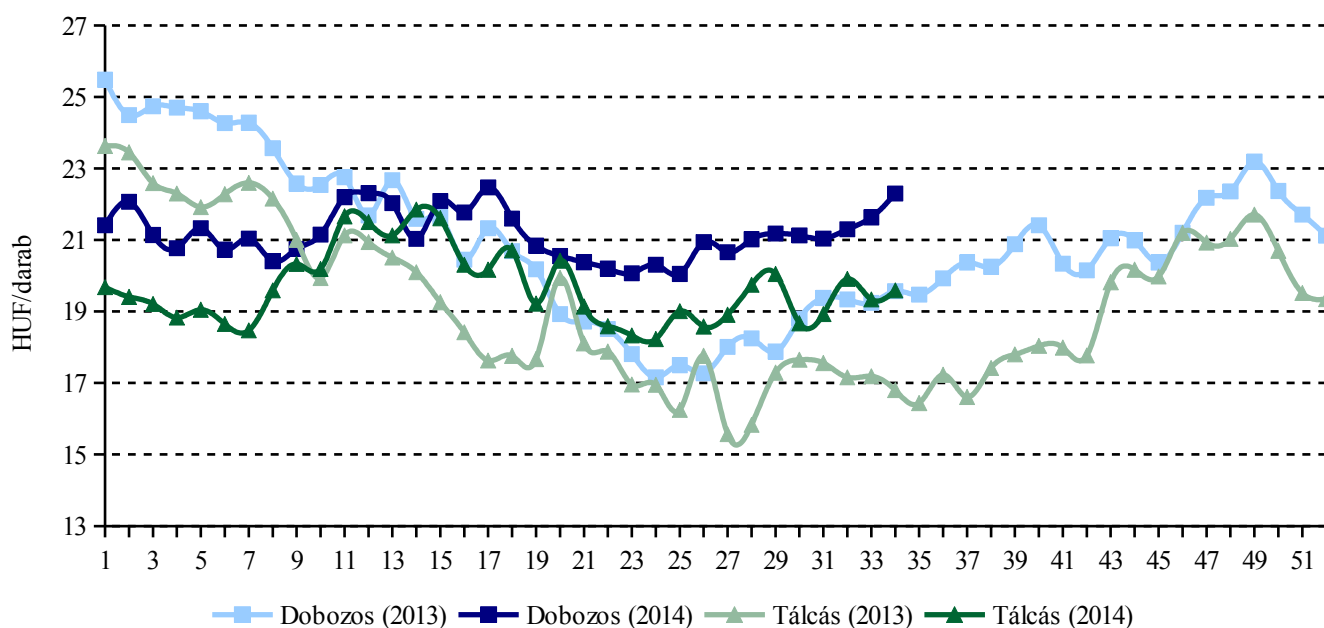
Forrás: AKI PÁIR

3. táblázat: Az étkezési tojás csomagolóhelyi értékesítési ára

Termék megnevezése	Mértékegység	2013. 34. hét	2014. 33. hét	2014. 34. hét	2014. 34. hét / 2013. 34. hét (százalék)	2014. 34. hét / 2014. 33. hét (százalék)	
Dobozos (10 darabos)	M	darab	3 186 832	2 057 565	1 667 840	52,34	81,06
		HUF/darab	19,57	21,62	22,30	113,98	103,13
	L	darab	352 680	527 000	457 060	129,60	86,73
		HUF/darab	20,25	22,01	24,24	119,66	110,11
	M+L	darab	3 539 512	2 584 565	2 124 900	60,03	82,21
		HUF/darab	19,63	21,70	22,72	115,70	104,67
Tálcás (30 darabos)	M	darab	1 231 640	1 755 824	1 477 985	120,00	84,18
		HUF/darab	16,80	19,34	19,59	116,55	101,27
	L	darab	1 102 264	2 705 206	1 282 495	116,35	47,41
		HUF/darab	18,17	20,48	21,41	117,86	104,52
	M+L	darab	2 333 904	4 461 030	2 760 480	118,28	61,88
		HUF/darab	17,45	20,03	20,43	117,11	101,99
Összesen	M	darab	4 418 472	3 813 389	3 145 825	71,20	82,49
		HUF/darab	18,80	20,57	21,03	111,86	102,20
	L	darab	1 454 944	3 232 206	1 739 555	119,56	53,82
		HUF/darab	18,67	20,73	22,15	118,64	106,85
	M+L	darab	5 873 416	7 045 595	4 885 380	83,18	69,34
		HUF/darab	18,77	20,65	21,43	114,18	103,78

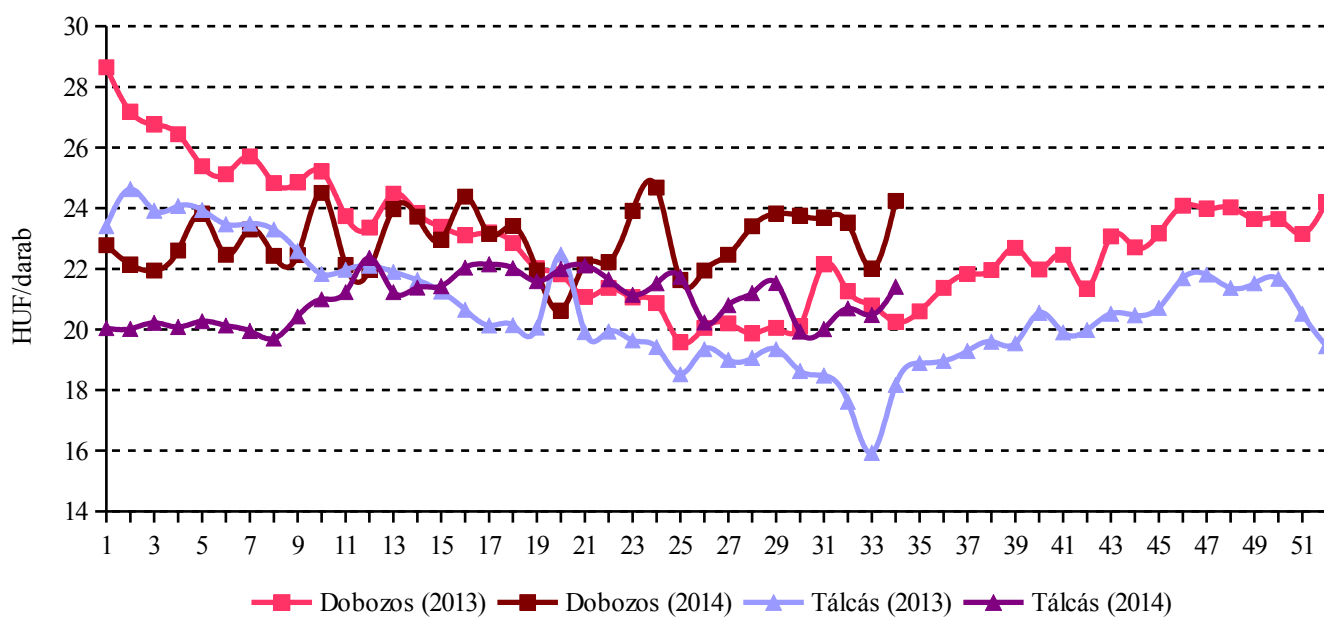
Forrás: AKI PÁIR

4. ábra: Az M méretosztályú étkezési tojás csomagolóhelyi értékesítési ára Magyarországon



Forrás: AKI PÁIR

5. ábra: Az L méretosztályú étkezési tojás csomagolóhelyi értékesítési ára Magyarországon



Forrás: AKI PÁIR

Nemzetközi piaci információk

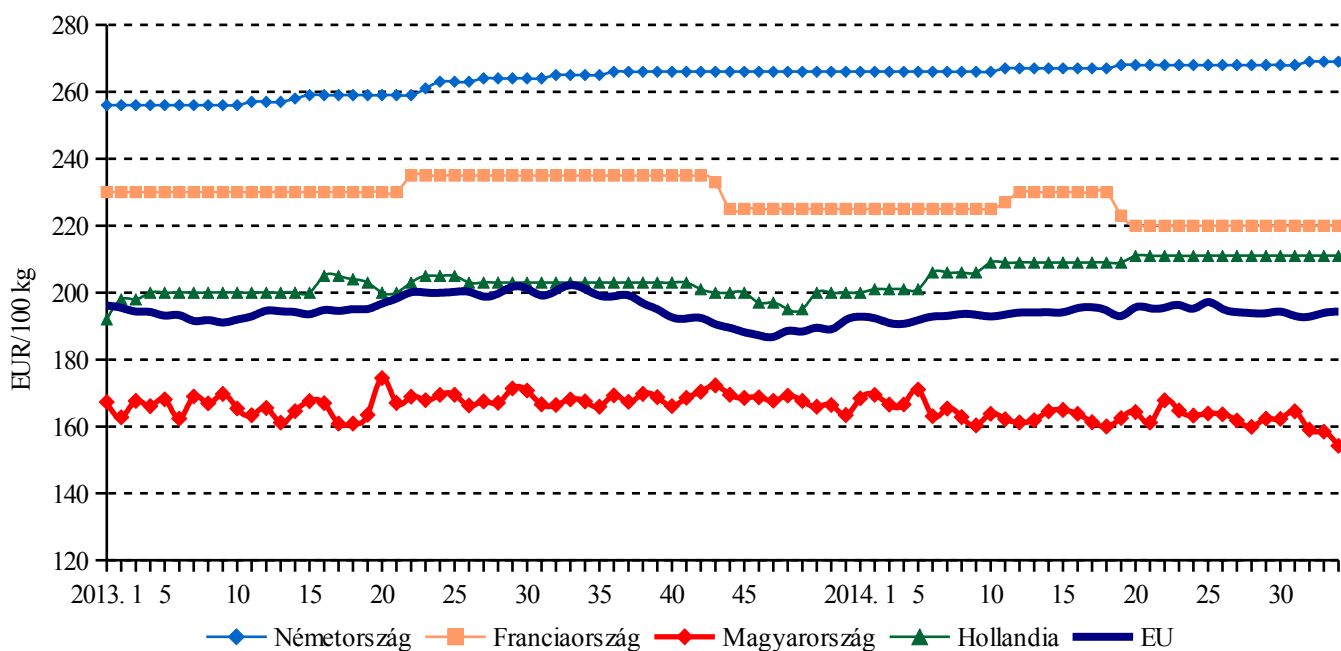
4. táblázat: Az egész csirke (65 százalékos) feldolgozó értékesítési ára az EU tagországaiban

	HUF/100 kg				
	2014. 31. hét	2014. 32. hét	2014. 33. hét	2014. 34. hét	2014. 34. hét / 2014. 33. hét (százalék)
Belgium	55 999	55 701	55 450	55 590	100,3
Bulgária	52 090	48 971	48 882	50 846	104,0
Csehország	56 763	56 574	56 560	56 378	99,7
Dánia	73 851	76 569	81 729	81 934	100,3
Németország	83 377	84 653	84 272	84 483	100,3
Észtország	–	–	–	–	–
Görögország	62 586	63 307	60 932	62 709	102,9
Spanyolország	52 848	53 448	53 771	53 752	100,0
Franciaország	68 444	69 233	68 921	69 094	100,3
Horvátország	57 373	57 948	57 535	57 728	100,3
Írország	55 999	56 645	56 390	56 532	100,3
Olaszország	70 777	71 593	71 271	71 450	100,3
Ciprus	80 353	81 292	80 926	81 129	100,3
Lettország	46 431	46 632	46 464	47 403	102,0
Litvánia	53 962	56 041	55 340	54 958	99,3
Magyarország	51 232	50 024	49 661	50 178	101,0
Málta	69 222	70 019	69 704	69 879	100,3
Hollandia	65 644	66 400	66 102	66 268	100,3
Ausztria	61 372	61 560	61 719	63 234	102,5
Lengyelország	45 996	45 978	48 498	48 620	100,3
Portugália	47 600	49 407	49 185	51 821	105,4
Románia	54 208	54 516	53 220	53 353	100,3
Szlovénia	60 794	62 775	62 549	63 551	101,6
Szlovákia	57 841	58 898	58 511	53 275	91,1
Finnország	82 820	83 633	83 081	83 230	100,2
Svédország	71 664	78 914	74 723	85 351	114,2
Egyesült Királyság	50 522	50 891	50 409	50 354	99,9
EU	60 053	60 676	60 751	61 028	100,5

Megjegyzés: Átszámítva az MNB hivatalos középárfolyamán. Az Európai Bizottság nem publikálta az észtországi árakat.

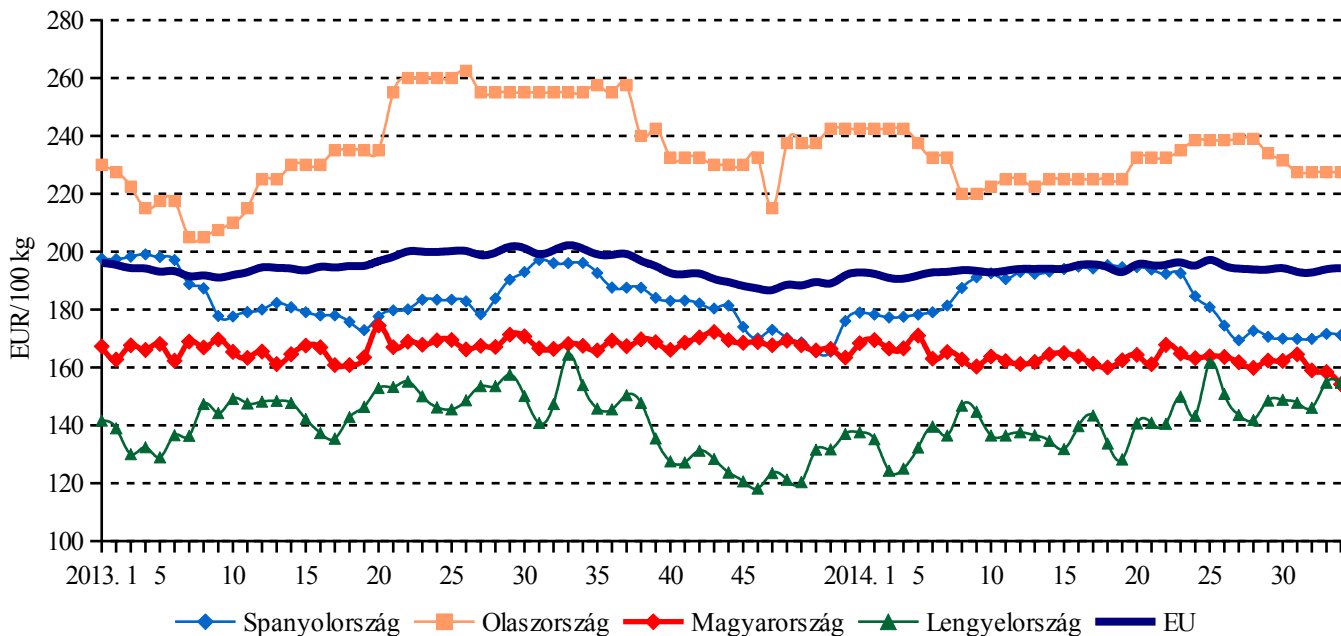
Forrás: Európai Bizottság, AKI PÁIR

6. ábra: Az egész csirke (65 százalékos) feldolgozó értékesítési ára néhány uniós tagországban I.



7. ábra: Forrás: Európai Bizottság, AKI PÁIR

8. ábra: Az egész csirke (65 százalékos) feldolgozó értékesítési ára néhány uniós tagországban II.



Forrás: Európai Bizottság, AKI PÁIR

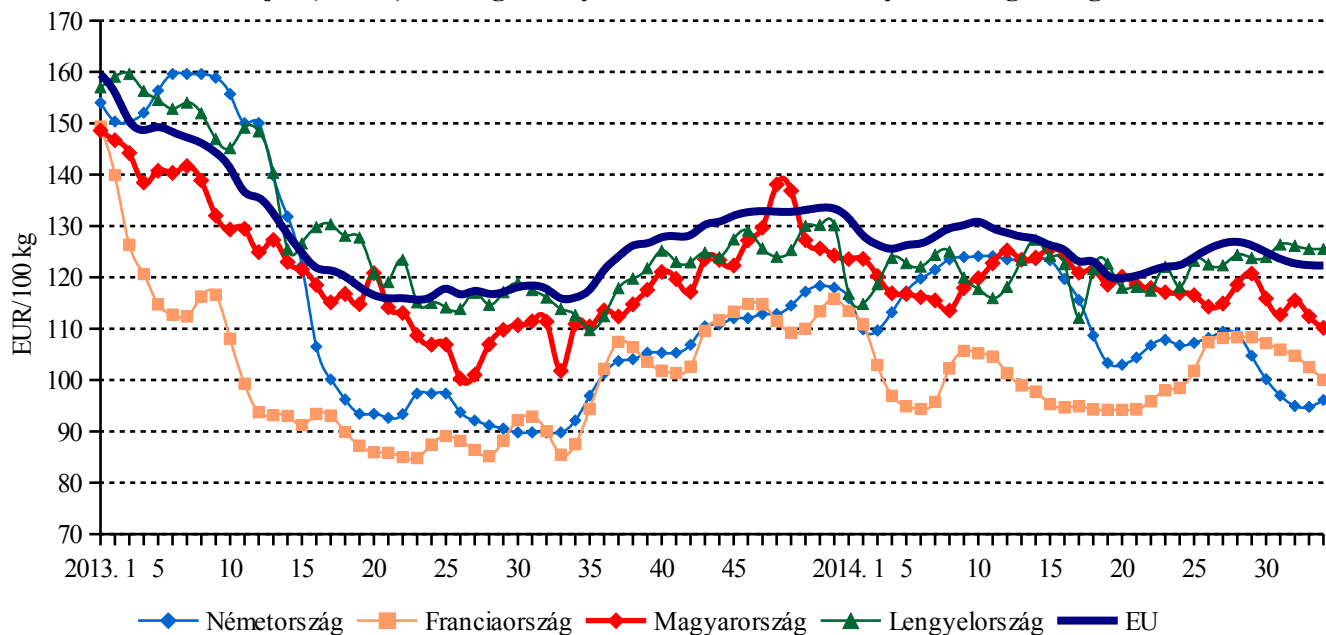
5. táblázat: Az étkezési tojás (M + L) csomagolóhelyi értékesítési ára az EU tagországaiban

	HUF/100 kg				
	2014. 31. hét	2014. 32. hét	2014. 33. hét	2014. 34. hét	2014. 34. hét / 2014. 33. hét (százalék)
Belgium	29 733	28 675	27 703	27 496	99,3
Bulgária	35 387	35 695	35 888	35 745	99,6
Csehország	28 081	29 754	29 048	30 297	104,3
Dánia	53 406	28 404	29 048	30 297	104,3
Németország	30 171	54 029	53 785	53 921	100,3
Észtország	38 024	38 509	36 898	36 501	98,9
Görögország	48 449	49 007	48 787	49 456	101,4
Spanyolország	32 557	32 149	32 067	32 088	100,1
Franciaország	32 956	32 961	32 117	31 425	97,8
Horvátország	49 946	50 753	51 043	50 897	99,7
Írország	44 551	45 064	44 861	44 974	100,3
Olaszország	63 765	64 500	64 209	64 371	100,3
Ciprus	55 166	55 802	55 550	55 690	100,3
Lettország	33 362	34 179	34 100	35 200	103,2
Litvánia	36 947	37 807	35 557	36 136	101,6
Magyarország	35 106	36 323	35 248	34 542	98,0
Málta	40 410	40 876	40 692	40 794	100,3
Hollandia	28 622	28 322	28 195	28 266	100,3
Ausztria	53 013	53 728	53 395	53 711	100,6
Lengyelország	39 329	39 703	39 327	39 426	100,3
Portugália	34 567	34 343	34 188	34 274	100,3
Románia	29 042	29 207	30 492	30 568	100,3
Szlovénia	42 877	43 626	45 300	44 148	97,5
Szlovákia	31 686	32 788	32 822	34 949	106,5
Finnország	44 454	46 100	44 514	44 101	99,1
Svédország	61 045	61 094	62 138	62 479	100,5
Egyesült Királyság	44 233	44 556	44 134	44 086	99,9
EU	38 863	38 892	38 449	38 438	100,0

Megjegyzés: Átszámítva az MNB hivatalos középárfolyamán.

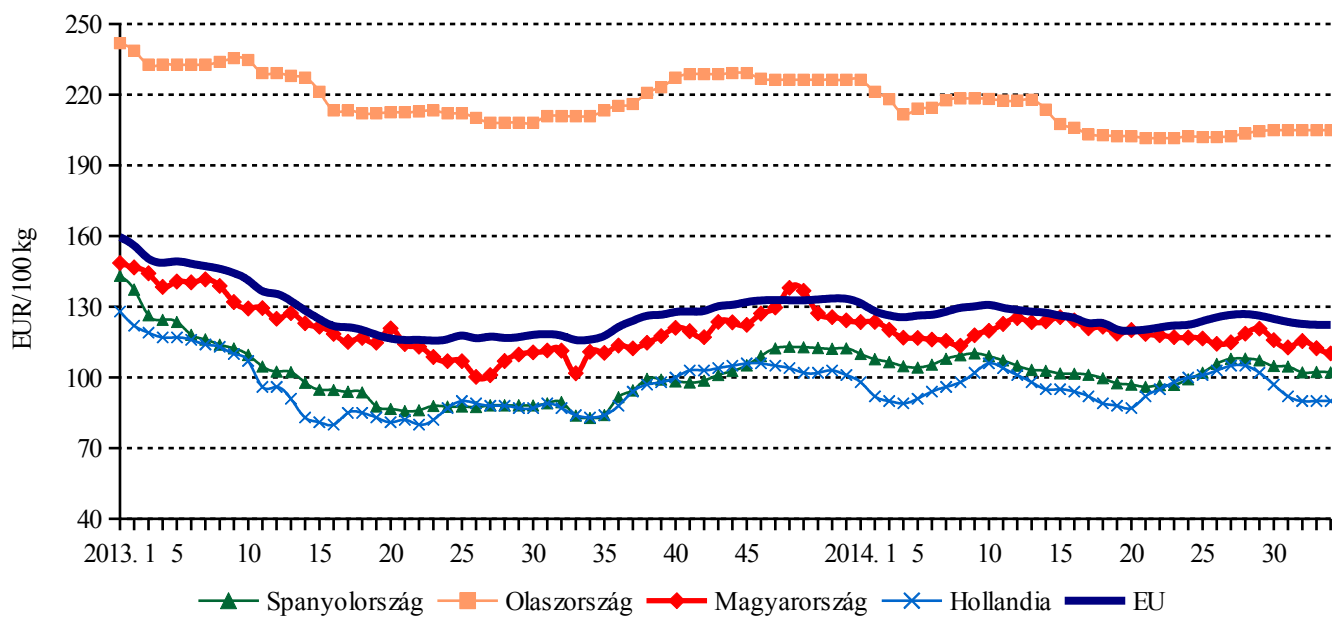
Forrás: Európai Bizottság, AKI PÁIR

9. ábra: Az étkezési tojás (M + L) csomagolóhelyi értékesítési ára néhány uniós tagországban I.



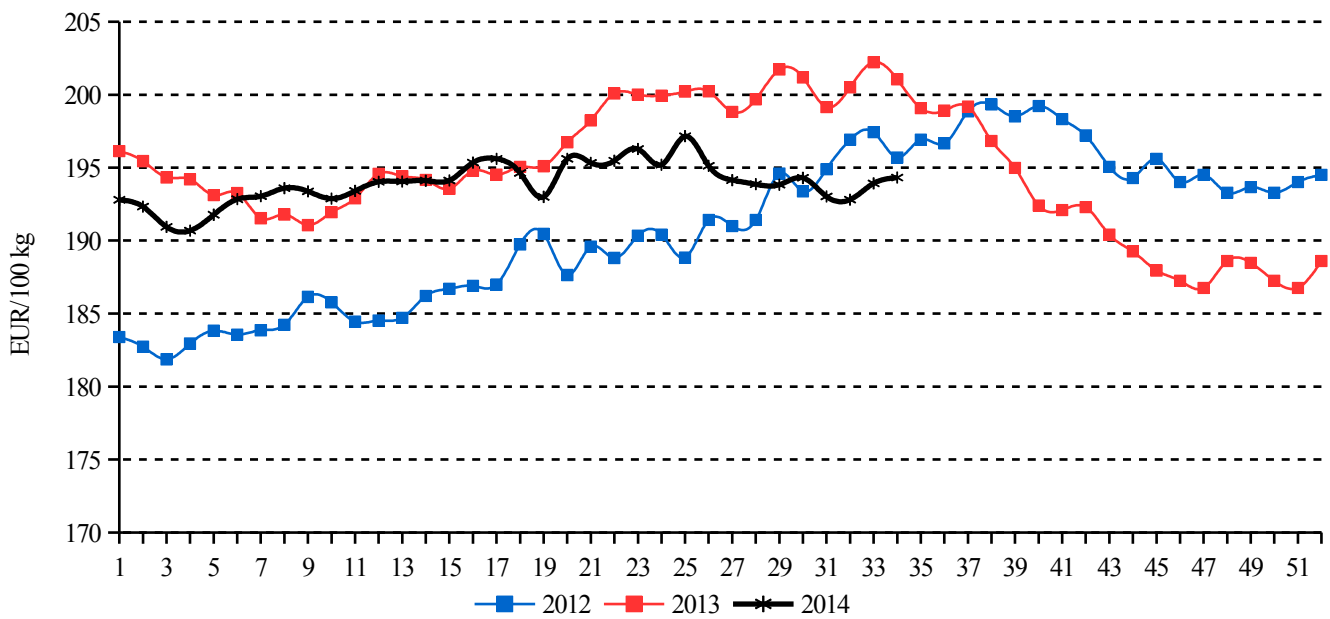
Forrás: Európai Bizottság, AKI PÁIR

10. ábra: Az étkezési tojás (M + L) csomagolóhelyi értékesítési ára néhány uniós tagországban II.



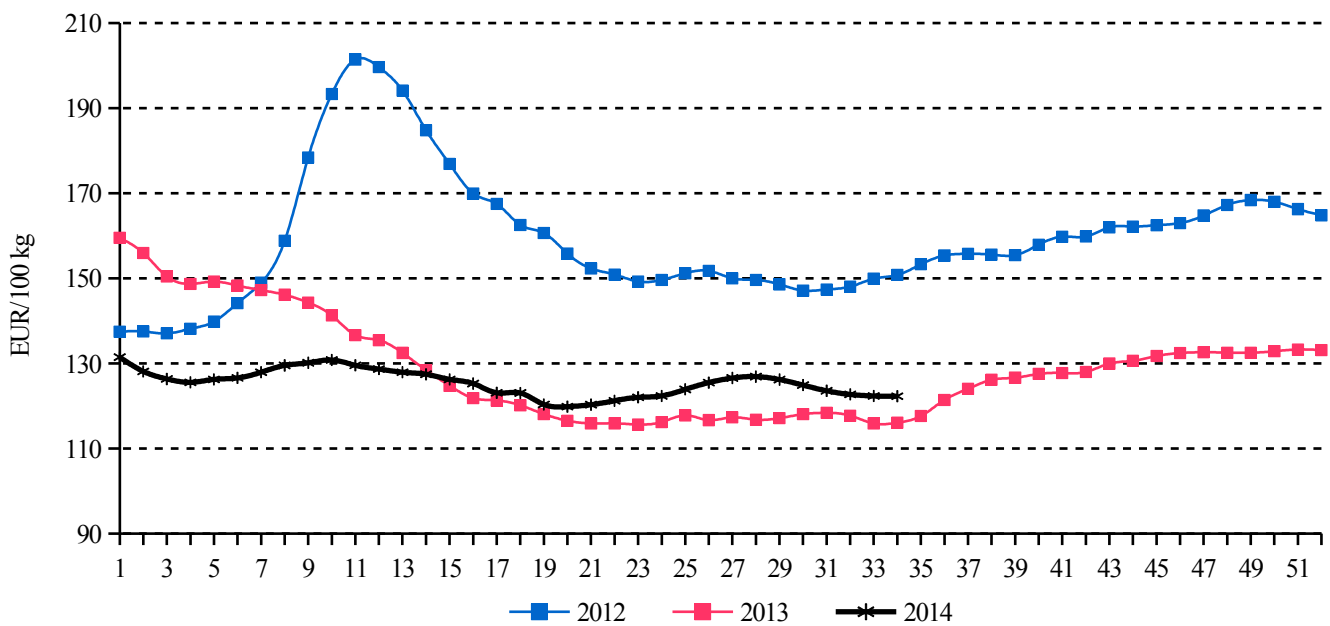
Forrás: Európai Bizottság, AKI PÁIR

11. ábra: Az egész csirke (65 százalékos) feldolgozó értékesítési ára az Európai Unióban



Forrás: Európai Bizottság

6. táblázat: Az étkezési tojás (M + L) csomagolóhelyi értékesítési ára az Európai Unióban



Forrás: Európai Bizottság

7. táblázat: A vágócsirke élősúlyos termelői ára és az L méretosztályú tojás csomagolóhelyi értékesítési ára néhány európai uniós tagországban

Termék	Mérték- egység	Franciaország ^{a)}		Cseh Köztársaság ^{b)}		Egyesült Királyság ^{c)}		Németország ^{d)}		Szlovákia ^{e)}	
		ár	hónap	ár	hónap	ár	hét	ár	hét	ár	hét
Vágócsirke	HUF/kg élősúly	282,99	VI.	270,24	VI.	–	–	300,56	32.	285,80	32.
Tojás	HUF/100 darab	1 464,71	VI.	2 016,03	VI.	3 891,92	32.	3 815,89	32.	2 182,75	32.

Termék	Mérték- egység	Olaszország ^{f)}		Lengyelország ^{g)}		Magyarország ^{h)}		Ausztria ⁱ⁾	
		ár	hét	ár	hét	ár	hét	ár	hét
Vágócsirke	HUF/kg élősúly	367,46	32.	294,92	32.	273,49	32.	–	–
Tojás	HUF/100 darab	3 994,91	32.	2 505,00	32.	2 215,00	32.	3 577,20	32.

^{a)} Havi átlagár. Brojler: nincs szabvány. Tojás: M+L méretosztály.

^{b)} Havi átlagár. Brojler: élősúly 1,8 kg. Tojás: L méretosztály (63-73 g).

^{c)} London, nagybani piac. Tojás: L méretosztály (63-73 g).

^{d)} Észak-Rajna – Vesztfália tartomány. Brojler: élősúly: 1,5 kg. Tojás: mélyalmos tartásból, L méretosztály (63-73 g).

^{e)} Brojler: élősúly 1,85 kg. Tojás: L méretosztály (63-73 g).

^{f)} Nagybani piacok. Brojler: nincs szabvány. Tojás: L méretosztály (63-73 g).

^{g)} Brojler: élősúly legalább 1,2 kg. Tojás: L méretosztály (63-73 g).

^{h)} Brojler: élősúly legalább 1,2 kg. Tojás: L méretosztály (63-73 g).

ⁱ⁾ Tojás: mélyalmos tartásból, L méretosztály (63-73 g).

Megjegyzés: Átszámítva az MNB hivatalos középárfolyamán.

Forrás: Agreste, SZIF, DEFRA, Landwirtschaftskammer Nordrhein-Westfalen, PPA-ATIS, ISMEA, MRiRW ZSRIR, AKI PÁIR, AMA

