

# AGRÁRPIACI JELENTÉSEK

## BAROMFI

XI. évfolyam 13. szám  
2011. július 11.



**Baromfi**  
**XI. évfolyam 13. szám**  
2011. 26. hét

Megjelenik kéthetente

**Felelős szerkesztő:**  
Dr. Stummer Ildikó

**Készítette:**  
Thury Eszter  
thury.eszter@aki.gov.hu

**Kiadja:**  
Agrárgazdasági Kutató Intézet  
Piaci Árinformációs Rendszer  
H-1093 Budapest, Zsil utca 3-5.

Postacím: H-1463 Budapest, Pf.: 944  
Telefon: (06 1) 476-6093  
Fax: (06 1) 217-8111  
www.aki.gov.hu  
aki@aki.gov.hu  
https://pair.aki.gov.hu

A Baromfi piaci jelentésen kívül kínáljuk még a Gabona és Ipari Növények, Élőállat és Hús, Zöldség, Gyümölcs és Bor, Tej és Tejtermékek piaci jelentéseket is.

A kiadványokkal kapcsolatban részletes felvilágosítást ad:

Mihók Zsolt  
Telefon: (06 1) 476-3064

## TARTALOMJEGYZÉK

<b>PIACI JELENTÉS.....</b>	<b>3</b>
A vágócsirke élősúlyos termelői ára, és a csirkehúsok feldolgozói értékesítési ára.....	6
A kacsafélék élősúlyos termelői ára, és a friss pecsenyekacsa feldolgozói értékesítési ára.....	8
A vágópulyka élősúlyos termelői ára, és a pulykahúsok feldolgozói értékesítési ára.....	8
A tojás csomagolóhelyi értékesítési ára.....	9
Az egész csirke (65%-os) feldolgozói értékesítési ára az EU tagországaiban.....	10
Az étkezési tojás (M + L) csomagolóhelyi értékesítési ára az EU tagországaiban.....	12
A brojler és az L méretosztályú tojás piaci ára néhány európai uniós tagállamban.....	14

## PIACI JELENTÉS

- Az Egyesült Államokban egyre nagyobb nehézséget okoz a takarmánygabonák magas ára.
- Banglades a túlkínálat ellenére keltetőtojáást és napos csibét fog importálni Indiából. A helyzetet nehezíti, hogy India után Bangladesben is kitört a madárinfluenza-járvány.
- Thaiföldön baromfipestissel fertőzött csirkéket értékesítettek. Az ügy nem érintette az ország baromfihús-exportját.
- Az egész csirke uniós átlagára a tavaszi emelkedést követően, május elejétől stagnál.
- Magyarországon a vágócsirke felvásárlása 17,7%-kal, a csirkehús belföldi értékesítése 4%-kal bővült 2011. I. félévben 2010. I. félévéhez viszonyítva.

Az **Egyesült Államok** csirkeágazatára erőteljes gazdasági nyomás nehezedik a takarmánygabonák folyamatosan emelkedő ára miatt, amit a termelők szerint elsősorban a kormányzat bioetanol-programja okoz. Ebben az évben várhatóan a kukoricatermés mintegy 40%-át fogják bioetanol előállítására használni. A csirkehús-termelők szerint a jelenlegi előírás (RFS – Renewable Fuels Standard; Megújuló Üzemanyag Szabvány) rugalmatlan, figyelmen kívül hagyja a tényleges piaci folyamatokat, egyre nagyobb takarmánykukorica-hiányt okozva. A jogszabály 2006. évi életbelépése óta a kukorica ára megháromszorozódott.

A Nemzeti Csirke Tanács (amelynek tagjai állítják elő az Egyesült Államok csirkehús-termelésének 95%-át) információi alapján a magas költségek következtében a feldolgozóüzemek módosították 2011. évi terveiket, visszafogva vágócsirke felvásárlásaikat. Több üzem csődbe ment, míg mások kényszerűen csökkentették a műszakok és az alkalmazottak számát.

**Brazília** több mint 303 ezer tonna fagyasztott csirkehúst exportált májusban, ez 4,7%-kal haladta meg az áprilisi volumet. Az Ubabef, a brazil csirkehús-termelők és exportőrök szövetsége szerint a sózott darabolt, valamint a feldolgozott csirkehúsokkal együtt a 2011. V. havi kivitel megközelítette a 340 ezer tonnát. A kivitel élénkülése elsősorban azzal magyarázható, hogy a csirkehús exportára 2,9%-kal 2059 USD/tonnára nőtt az áprilisihez viszonyítva.

Az idén áprilisban az év eddigi legnagyobb mennyiségét, 1079 ezer tonna csirkehúst állítottak elő, 2,5%-kal meghaladva a márciusi volumet, ez alig maradt el a tavaly decemberi rekord mértékű kibocsátástól. A 2011. I-IV. havi termelés elérte a 4,17 millió tonnát, ami 7,8%-os növekedést jelent az előző év azonos periódusához viszonyítva. Ugyanebben az időszakban a belföldi értékesítés 2,9 millió tonna (+7,5%), a csirkehús-export 1,26 millió tonna (+8,7%) volt. Az egy főre jutó fogyasztás a 2010. január-áprilisi 42,5 kg-ról 45,2 kg-ra nőtt 2011 első négy hónapjában.

### Brazília csirkehús-exportja

tonna

	2010.V.	2011. V.	2011. V. / 2010. V. (%)	2010. I-V.	2011. I-V.	2011. I-V. / 2010. I-V. (%)
<b>Fagyasztott egész csirke</b>	<b>128 335</b>	<b>121 987</b>	<b>95,05</b>	<b>569 892</b>	<b>606 730</b>	<b>106,46</b>
Szaúd-Arábia	36 682	38 980	106,26	160 674	184 487	114,82
Venezuela	15 650	12 964	82,84	63 702	58 542	91,90
Kuvait	11 878	12 405	104,44	60 752	74 012	121,83
Egyesült Arab Emírségek	12 669	12 191	96,23	58 904	67 064	113,85
<b>Fagyasztott darabolt csirkehúsok</b>	<b>161 760</b>	<b>181 159</b>	<b>111,99</b>	<b>767 096</b>	<b>834 039</b>	<b>108,73</b>
Japán	33 706	43 106	127,89	151 782	180 764	119,09
Hongkong	31 080	25 696	82,68	143 047	130 478	91,21
Dél-afrikai Köztársaság	13 210	18 924	143,26	77 523	81 426	105,03
Kína	9 168	13 878	151,37	39 257	68 651	174,88
Szaúd-Arábia	7 246	12 928	178,42	41 641	49 156	118,05
Európai Unió	8 127	12 593	154,95	47 515	58 016	122,10
Oroszország	8 212	9 718	118,34	32 026	35 406	110,55
<b>Csirkehús készítmények</b>	<b>11 403</b>	<b>16 112</b>	<b>141,30</b>	<b>63 285</b>	<b>76 043</b>	<b>120,16</b>
Európai Unió	9 124	12 525	137,28	50 739	60 383	119,01
<b>Sózott darabolt csirkehúsok</b>	<b>20 479</b>	<b>19 264</b>	<b>94,07</b>	<b>77 231</b>	<b>79 388</b>	<b>102,79</b>
Hollandia	14 170	13 073	92,26	49 878	50 181	100,61

Forrás: Agra Europe

**Banglades** 10 millió darab keltetőját és naposcsibét kíván importálni Indiából a belföldi árak stabilizálása érdekében. A Bangladesi Állattenyésztők Szövetsége szerint a behozatal veszélyeztetheti az ágazatot, mivel a Szövetség tagjai még mindig jóval több naposcsibét keltetnek a szükségesnél. Jelenleg hetente mintegy 7-8 millió brojlercsirke kel ki, ebből mindössze 6-6,5 millióra van kereslet.

A fertőzés veszélye is fennáll, mivel május elején madárinfluenza-járvány tört ki Indiában. A betegségtől való félelem oka, hogy 2007-ben több mint 1 millió csirkét kellett elpusztítani, és több tízezer kisgazdaság ment tönkre alig fél év alatt Bangladesben. A gazdák félelmei beigazolódtak, mivel június végére ismét kitört az országban a madárinfluenza-járvány. A Bangladesi Baromfiipari Szövetség közlése szerint a 150 ezerből 10-15 ezer gazdaságot érinthet a fertőzés, ugyanakkor a kormányzat egyelőre csak 153 telep érintettségét ismerte el. A Szövetség adatai alapján a betegség kitörése óta az ország csirkehús-termelése több mint egyharmadával csökkent.

A gazdák támogatást és kompenzációt kérnek a kormányzattól, valamint segítséget vakcina beszerzéséhez, hogy megakadályozzák a madárinfluenza továbbterjedését, és az ország egyik legfontosabb mezőgazdasági ágazatának összeomlását. A termelők képviselői úgy vélik, hogy a baromfiipart érintő adók közelmúltban bekövetkezett eltörlése előmozdíthatja az ágazat fejlődését, ugyanakkor szükség van egy hatékony és hosszú távú kormányzati stratégiára.

**Thaiföldön** több tízezer baromfipestissel fertőzött csirkét értékesítettek. Az esetet az állat-egészségügyi hatóságok fedezték fel, súlyos büntetéseket szabva ki az érintett üzemekre. A szakemberek most megpróbálják a legrövidebb idő alatt elfojtani a betegséget, ami negatív hatással lehet a thai csirkehús-exportra. Ágazati szereplők szerint a botrány kitorrése óta a baromfihús-fogyasztás 10%-kal esett vissza.

A visszaélést az tette lehetővé, hogy a járványügyi előírások szerint a fertőzött csirkék tetemét a levágást követően el kell temetni vagy égetni, ugyanakkor az állatok levágását és a húsok eladását szabályozó törvény lehetővé teszi a termelőknek az értékesítést, amennyiben a tetemet megvizsgálta egy állatorvos. A Járványügyi és Állat-egészségügyi Hivatal most minden esetlegesen érintett gazdaságot megvizsgál. Amennyiben egy termelőről bebizonyosodik a részvétele az ügyben, a hatóságok visszavonják az engedélyét.

Ez nem érintette Thaiföld Japánba irányuló feldolgozott baromfihús-exportját. A japán Nemzetközi Kereskedelmi Kapcsolatok Hivatala jelezte, hogy továbbra is bíznak a thai termékek minőségében. Ehhez hozzájárul az is, hogy Japánban rendszeres és szigorú közegészségügyi és élelmiszer-biztonsági ellenőrzéseket végeznek. Emellett a japán importőrök ismerik és elismerik a feldolgozott baromfihúsokra vonatkozó thai minőségi és biztonsági előírásokat. Ugyanakkor a Hivatal Thaiföldet tekinti a madárinfluenza egyik legfőbb forrásának, ezért Japán csak feldolgozott termékeket importál, míg a fagyasztott csirkehúst Brazíliából szerzi be.

Az **EU** Bizottság tájékoztatása szerint az egész csirke átlagára a tavaszi emelkedést követően május elejétől stagnált, a tagállamok árai között azonban jelentős különbségek vannak. Az EU havi baromfihús exportja 30,4%-kal nőtt 2011. I-IV. hónapban az előző év azonos időszakához viszonyítva. A kivitel, amely túlnyomó részt fagyasztott termékekből állt, elsősorban Hongkongba, Szaúd-Arábiába, Beninbe, Oroszországba és Ukrajnába irányult. A baromfihúsok importja 4,8%-kal bővült ugyanebben az összehasonlításban. A szállítmányok legnagyobb része Brazíliából és Thaiföldről érkezett. A behozatalban a félkész és késztermékek, valamint a sózott és fagyasztott baromfihúsok domináltak.

**Magyarországon** a vágócsirke felvásárolt mennyisége 17,7%-kal, élőszűlyos termelői ára 18%-kal (245,5 Ft/kg-ra) nőtt 2011 első félévében 2010 azonos periódusához képest. A vágócsirke ára a május eleji tetőzést követően az elmúlt hetekben kismértékben csökkent. A csirkehúsok belföldi értékesítése 3,8%-kal bővült az első félévben. A csirkecomb feldolgozói értékesítési ára 1%-kal mérséklődött, ugyanakkor az egész csirke ára 1%-kal, a csirkemellé 8%-kal emelkedett.

A vágópulyka I. félévi felvásárlása 10%-kal csökkent, míg élőszűlyos termelői ára 12%-kal magasabb volt (342,6 Ft/kg) az egy évvel korábbinál. A pulykahúsok belföldi értékesítése 4%-kal esett vissza. A pulyka alsócomb feldolgozói értékesítési ára 2%-kal lett alacsonyabb, a pulyka felsőcombé 4%-kal, a pulykamell filé ára 20,5%-kal emelkedett.

Az étkezési tojás belföldi értékesítése 16%-kal, csomagolóhelyi értékesítési ára 14%-kal (15,76 Ft/db-ra) csökkent a vizsgált időszakban.

1. táblázat

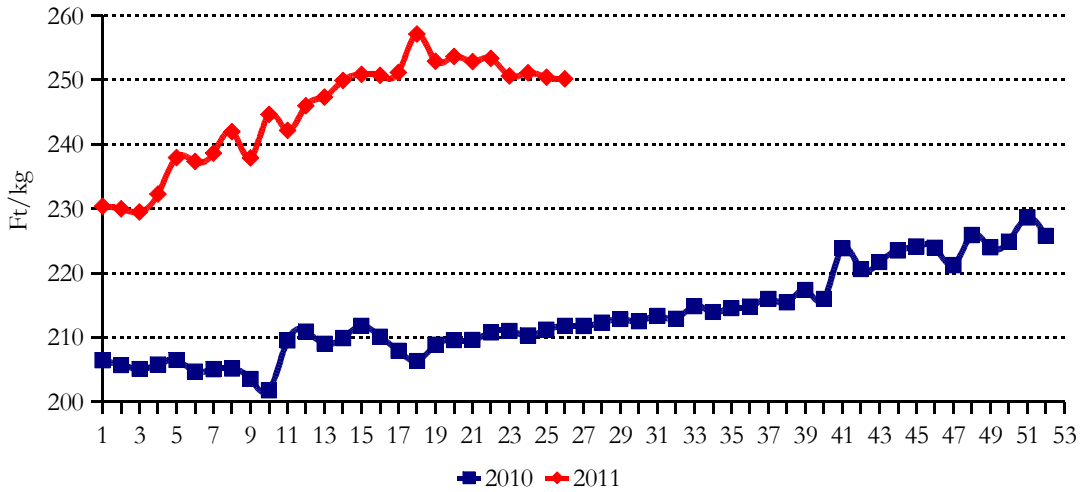
**A vágócsirke élősúlyos termelői ára, és a csirkehúsok feldolgozói értékesítési ára**

Termék megnevezése	Mértékegység	2010. 26. hét	2011. 25. hét	2011. 26. hét	2011. 26. hét/ 2010. 26. hét (%)	2011. 26. hét/ 2011. 25. hét (%)
Vágócsirke	tonna	2 757,62	3 617,81	3 735,30	135,45	103,25
	Ft/kg	211,80	250,40	250,17	118,11	99,91
Friss csirke egészben, 70%-os	tonna	28,55	26,19	21,63	75,77	82,62
	Ft/kg	450,42	456,33	461,01	102,35	101,03
Fagyasztott csirke egészben, 65 %-os	tonna	2,24	5,66	4,11	184,03	72,73
	Ft/kg	437,07	419,91	423,59	96,92	100,88
Friss csirke egészben, 65 %-os	tonna	85,58	80,94	94,17	110,05	116,36
	Ft/kg	466,73	482,65	473,06	101,36	98,01
Friss csirkecomb, csontos	tonna	338,20	363,92	369,64	109,29	101,57
	Ft/kg	461,16	452,52	457,11	99,12	101,01
Friss csirkemáj, szívvel	tonna	32,60	31,17	33,45	102,63	107,32
	Ft/kg	399,30	386,33	384,01	96,17	99,40
Friss csirkemell	tonna	275,56	308,93	63 818,65	23 159,71	20 657,90
	Ft/kg	847,15	926,04	1 014,55	119,76	109,56

Forrás: AKI PÁIR

1. ábra

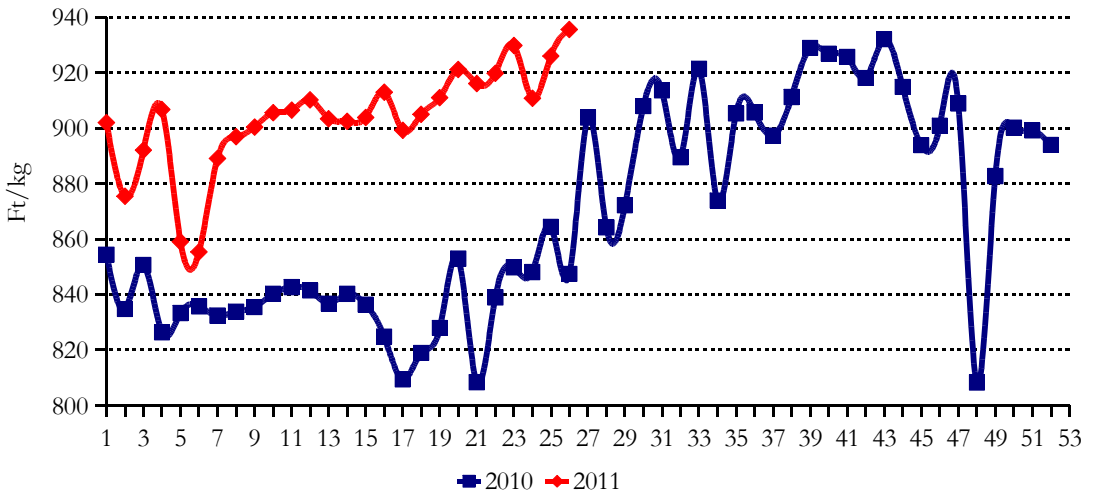
A vágócsirke élősúlyos termelői ára



Forrás: AKI PÁIR

2. ábra

A csirkemell feldolgozói értékesítési ára



Forrás: AKI PÁIR

2. táblázat

**A kacsafélék élősúlyos termelői ára, és a friss pecsenyekacsa feldolgozói értékesítési ára**

Termék megnevezése	Mértékegység	2010. 26. hét	2011. 25. hét	2011. 26. hét	2011. 26. hét/ 2010. 26. hét (%)	2011. 26. hét/ 2011. 25. hét (%)
Hízott	tonna	40,00	—	—	—	—
kacsa	Ft/kg	399,13	—	—	—	—
Pecsenye	tonna	853,00	—	—	—	—
kacsa	Ft/kg	239,85	—	—	—	—
Friss pecsenyekacsa	tonna	2,23	3,59	32,80	1469,53	914,16
egész	Ft/kg	569,61	525,36	519,14	91,14	98,82

Forrás: AKI PÁIR

3. táblázat

**A vágópulyka élősúlyos termelői ára, és a pulykahúsok feldolgozói értékesítési ára**

Termék megnevezése	Mértékegység	2010. 26. hét	2011. 25. hét	2011. 26. hét	2011. 26. hét/ 2010. 26. hét (%)	2011. 26. hét/ 2011. 25. hét (%)
Vágópulyka	tonna	1 747,47	1 814,09	1 772,07	101,41	97,68
	Ft/kg	305,50	352,39	357,18	116,92	101,36
Friss pulykacomb	tonna	21,04	30,63	11,31	53,76	36,92
alsó, csontos	Ft/kg	340,13	385,00	397,69	116,92	103,30
Friss pulykacomb	tonna	16,81	16,52	18,56	110,41	112,32
felső, csontos	Ft/kg	674,80	708,60	724,14	107,31	102,19
Friss pulykamell	tonna	204,46	188,54	216,39	105,84	114,77
filé	Ft/kg	1034,13	1212,08	1213,96	117,39	100,16

Forrás: AKI PÁIR



4. táblázat

**A tojás csomagolóhelyi értékesítési ára**

	Mérték- egység	2010. 26. hét	2011. 25. hét	2011. 26. hét	2011. 26. hét/ 2010. 26. hét (%)	2011. 26. hét/ 2011. 25. hét (%)
M	db	5 172 050	2 824 540	2 913 720	56,34	103,16
	Ft/db	16,36	15,97	15,97	97,62	100,02
Dobozos (10 db-os)	L db	409 730	793 150	674 750	164,68	85,07
	Ft/db	18,90	16,68	17,73	93,81	106,35
M+L	db	5 581 780	3 617 690	3 588 470	64,29	99,19
	Ft/db	16,54	16,12	16,30	98,52	101,11
M	db	2 153 629	1 189 216	1 101 180	51,13	92,60
	Ft/db	15,33	15,09	13,77	89,83	91,24
Tálcás (30 db-os)	L db	2 177 167	2 449 528	2 029 804	93,23	82,87
	Ft/db	15,96	15,03	14,79	92,72	98,40
M+L	db	4 330 796	3 638 744	3 130 984	72,30	86,05
	Ft/db	15,64	15,05	14,43	92,27	95,89
M	db	7 325 679	4 013 756	4 014 900	54,81	100,03
	Ft/db	16,05	15,71	15,36	95,70	97,83
Összesen	L db	2 586 897	3 242 678	2 704 554	104,55	83,40
	Ft/db	16,42	15,44	15,53	94,55	100,60
M+L	db	9 912 576	7 256 434	6 719 454	67,79	92,60
	Ft/db	16,15	15,59	15,43	95,54	99,01

Megjegyzés: barnahjú, ketreces tartásból származó tojások; csomagolási költség és ÁFA nélkül.

Forrás: AKI PÁIR

5. táblázat

**Az egész csirke (65%-os) feldolgozó értékesítési ára az EU tagországaiban**

Ft/100 kg

	23. hét	24. hét	25. hét	26. hét	Változás az előző héthez képest (%)
Belgium	45 618	44 799	43 684	44 349	+1,5
Bulgária	41 743	39 898	39 885	40 538	+1,6
Csehország	48 950	47 730	48 975	48 822	-0,3
Dánia	62 208	63 744	61 298	61 107	-0,3
Németország	67 897	68 532	68 876	68 661	-0,3
Észtország	—	—	—	—	—
Görögország	58 084	57 599	57 888	57 707	-0,3
Spanyolország	50 567	51 010	51 751	51 918	+0,3
Franciaország	59 675	59 999	60 300	60 112	-0,3
Írország	47 740	47 999	48 240	48 090	-0,3
Olaszország	58 349	58 666	57 620	57 440	-0,3
Ciprus	65 497	65 972	66 303	66 096	-0,3
Lettország	43 444	42 948	48 873	46 973	-3,9
Litvánia	40 372	40 796	41 396	41 267	-0,3
<b>Magyarország</b>	<b>47 451</b>	<b>47 117</b>	<b>48 265</b>	<b>47 306</b>	<b>-2,0</b>
Málta	52 747	53 034	53 466	53 299	-0,3
Hollandia	51 188	50 133	50 384	50 227	-0,3
Ausztria	51 522	51 541	51 086	51 066	=
Lengyelország	34 142	36 470	36 437	35 392	-2,9
Portugália	42 170	42 399	43 952	45 418	+3,3
Románia	44 126	43 772	43 349	43 167	-0,4
Szlovénia	47 971	53 093	53 061	52 073	-1,9
Szlovákia	47 427	48 037	49 701	47 809	-3,8
Finnország	65 573	66 762	66 692	66 914	+0,3
Svédország	58 176	61 075	57 744	56 988	-1,3
Egyesült Királyság	37 569	37 773	37 963	37 845	-0,3
<b>EU-27</b>	<b>49 968</b>	<b>50 326</b>	<b>50 439</b>	<b>50 277</b>	<b>-0,3</b>

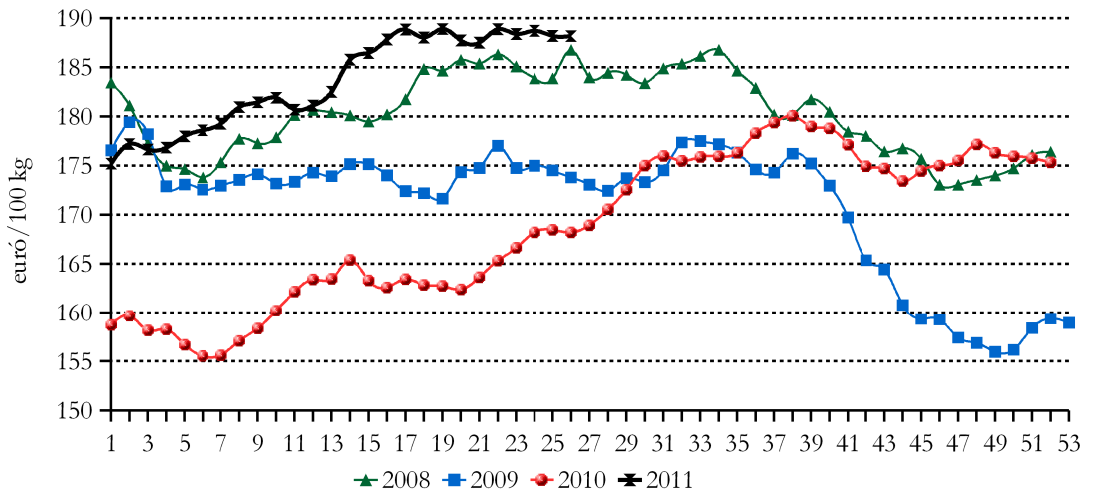
Átszámítva az MNB hivatalos középárfolyamán.

A Bizottság nem publikálja az észet csirkeárat.

Forrás: EU Bizottság, AKI PÁIR

3. ábra

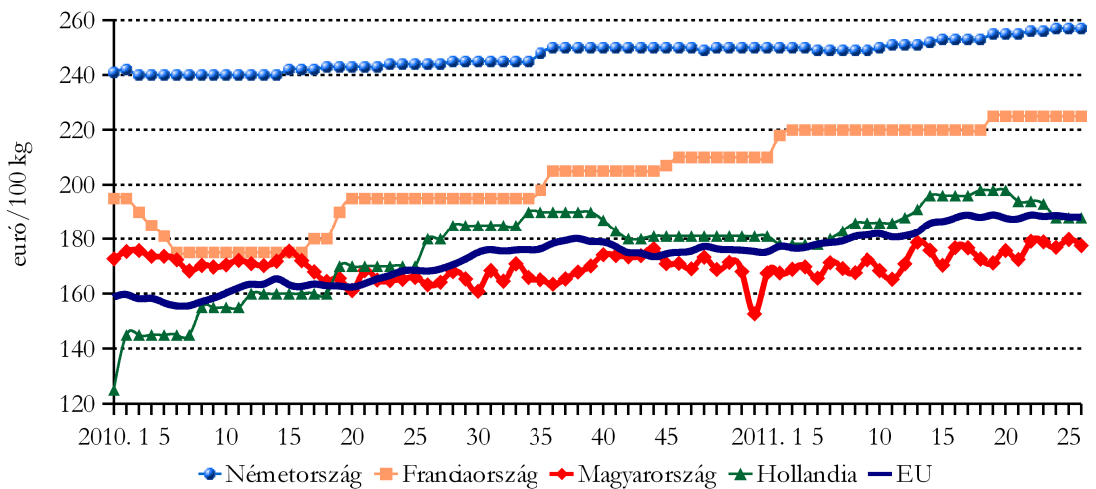
**Az egész csirke (65%-os) uniós átlagára**



Forrás: EU Bizottság

4. ábra

**Az egész csirke (65%-os) feldolgozó értékesítési ára néhány uniós tagállamban**



Forrás: EU Bizottság, AKI PÁIR

6. táblázat

**Az étkezési tojás (M + L) csomagolóhelyi értékesítési ára az EU tagországaiban**

Ft/100 kg

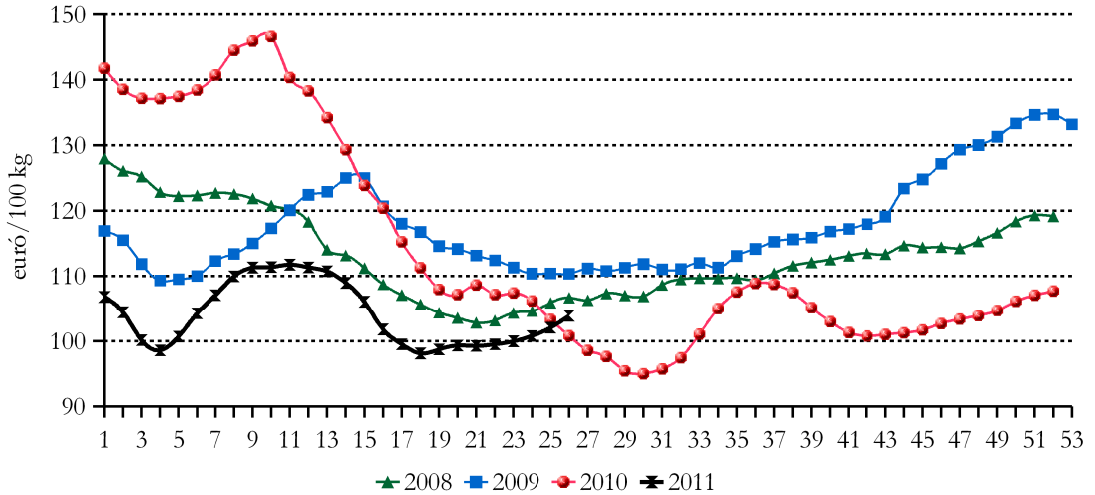
	23. hét	24. hét	25. hét	26. hét	Változás az előző héthez képest (%)
Belgium	17 852	18 373	18 806	19 468	+3,5
Bulgária	21 737	22 401	22 134	26 163	+18,2
Csehország	20 285	20 848	21 955	21 887	-0,3
Dánia	47 234	47 478	47 716	47 567	-0,3
Németország	23 395	23 522	23 640	24 208	+2,4
Észtország	25 178	25 389	25 431	24 745	-2,7
Görögország	37 662	36 266	36 180	36 067	-0,3
Spanyolország	21 783	21 893	22 520	22 888	+1,6
Franciaország	23 066	24 800	26 687	26 604	-0,3
Írország	36 221	36 418	36 601	36 487	-0,3
Olaszország	42 783	43 015	43 338	43 625	+0,7
Ciprus	45 833	46 082	46 313	46 169	-0,3
Lettország	24 131	24 566	24 045	25 296	+5,2
Litvánia	22 395	23 052	23 045	22 973	-0,3
<b>Magyarország</b>	<b>26 321</b>	<b>27 064</b>	<b>26 660</b>	<b>26 597</b>	<b>-0,2</b>
Málta	33 972	34 157	33 312	33 208	-0,3
Hollandia	15 118	15 466	16 080	16 030	-0,3
Ausztria	36 747	36 829	37 769	37 614	-0,4
Lengyelország	26 965	27 234	27 113	28 040	+3,4
Portugália	20 873	20 986	21 092	21 026	-0,3
Románia	19 668	19 313	19 048	21 805	+14,5
Szlovénia	32 683	33 415	33 647	33 778	+0,4
Szlovákia	23 552	22 824	23 485	23 190	-1,3
Finnország	28 815	28 926	29 209	29 118	-0,3
Svédország	55 799	55 335	55 757	55 532	-0,4
Egyesült Királyság	28 872	29 028	29 174	29 083	-0,3
<b>EU-25</b>	<b>26 517</b>	<b>26 881</b>	<b>27 354</b>	<b>27 764</b>	<b>+1,5</b>

Átszámítva az MNB hivatalos középárfolyamán.

Forrás: EU Bizottság, AKI PÁIR

5. ábra

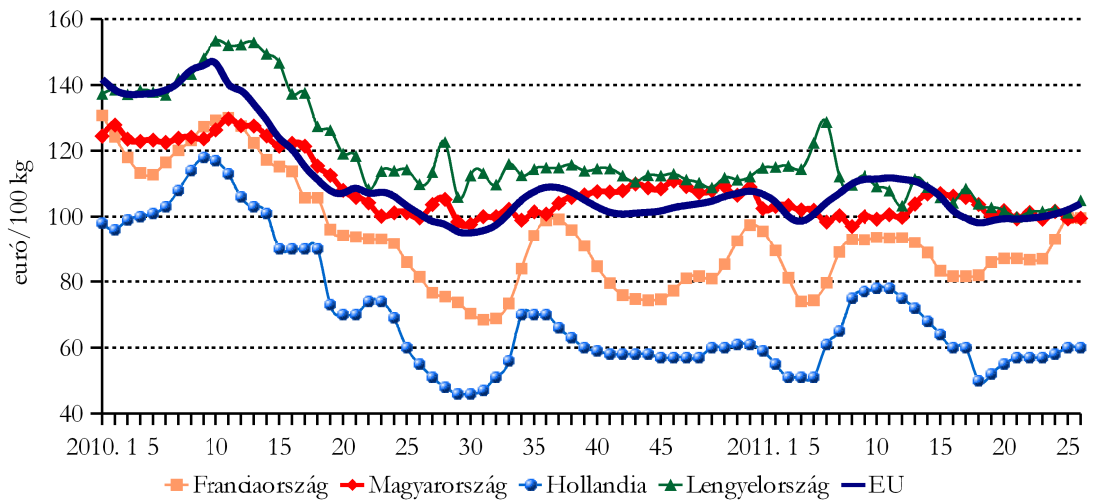
**Az étkezési tojás (M + L) uniós átlagára**



Forrás: EU Bizottság, AKI PÁIR

6. ábra

**Az étkezési tojás (M + L) csomagolóhelyi ára néhány uniós tagállamban**



Forrás: EU Bizottság, AKI PÁIR

7. táblázat

**A brojler és az L méretosztályú tojás piaci ára néhány európai uniós tagállamban**

Termék	Mérték-egység	Franciaország <sup>1)</sup>		Cseh Köztársaság <sup>2)</sup>		Egyesült Királyság <sup>3)</sup>		Németország <sup>4)</sup>		Szlovákia <sup>5)</sup>	
		ár	hónap	ár	hónap	ár	hét	ár	hét	ár	hét
1. Brojler	Ft/kg élősúly	281,40	V.	243,56	IV.	..	..	257,81	26	251,13	26
2. Tojás	Ft/100 db	1056,00	V.	1390,00	V.	1610,00	26	2779,00*	26	1507,00	26

Termék	Mérték-egység	Olaszország <sup>6)</sup>		Lengyelország <sup>7)</sup>		Magyarország <sup>8)</sup>		Ausztria <sup>9)</sup>	
		ár	hét	ár	hét	ár	hét	ár	hét
1. Brojler	Ft/kg élősúly	283,19	26	236,87	26	250,17	26	..	..
2. Tojás	Ft/100 db	2666,00	26	1833,00	26	1557,00	26	2637,00*	26

Átszámítva az MNB hivatalos középárfolyamán.

Forrás: Agreste, SZIF, DEFRA, Landwirtschaftskammer Nordrhein-Westfalen, PPA-ATIS, ISMEA, MRiRW ZSRIR, AKI PAIR, AMA

\* mélyalmos tartásból

**Alapvető jellemzők:**

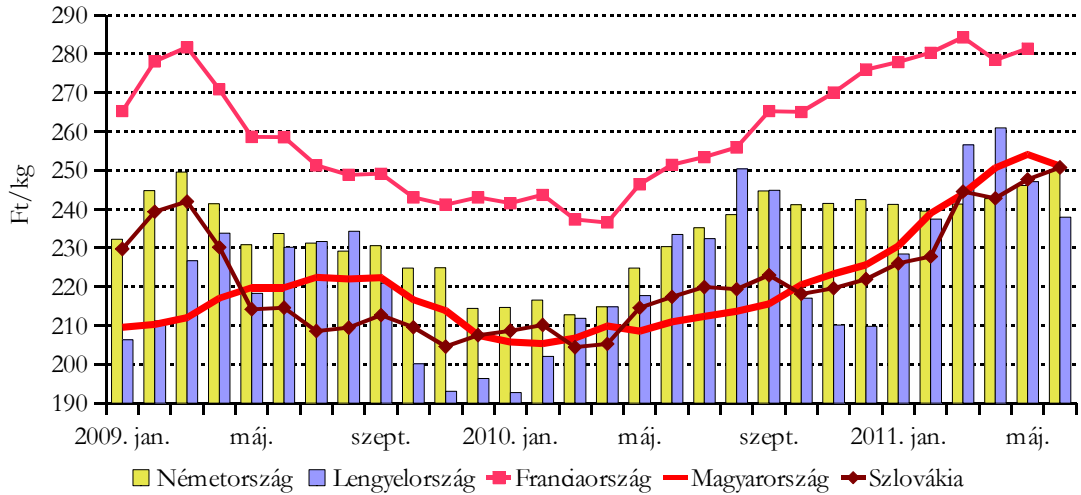
1. Brojler: élősúly: 1,5 kg
2. Tojás: L méretosztály (63-73 g)

**Eltérések az alapvető jellemzőktől:**

- 1) Havi átlagár  
Brojler: nincs szabvány  
Tojás: M+L méretosztály
- 2) Havi átlagár  
Brojler: élősúly 1,8 kg
- 3) Londoni nagybani piac
- 4) Észak-Rajna – Vesztfália tartomány  
Brojler: élősúly 1,5 kg  
Tojás: mélyalmos tartásból
- 5) Brojler: élősúly 1,85 kg
- 6) Nagybani piacok  
Brojler: nincs szabvány
- 7) Brojler: élősúly legalább 1,2 kg
- 8) Brojler: élősúly legalább 1,2 kg
- 9) Brojler: nincs szabvány  
Tojás: mélyalmos tartásból

7. ábra

A vágócsirke élősúlyos termelői ára néhány európai uniós országban



Forrás: Landwirtschaftskammer Nordrhein-Westfalen, MRiRW ZSRIR, AGRESTE, AKI PÁIR, PPA-ATIS



**Agrárgazdasági Kutató Intézet**  
**Piaci Árinformációs Rendszer**

<https://pair.aki.gov.hu>