

XXII. évfolyam, 1. szám, 2014

Statisztikai Jelentések
EGYES ÉLELMISZERIPARI
TERMÉKEK ÁRUMÉRLEGE

2014. félév

**Egyes élelmiszeripari termékek árumérlege
XXII. évfolyam, 1. szám, 2014**

Megjelenik félévente

Szerkesztő

Dr. Vágó Szabolcs

Szerző

Csoltai Veronika
csoltai.veronika@aki.gov.hu

Kiadó

Agrárgazdasági Kutató Intézet
H-1093 Budapest, Zsil utca 3-5.
Postacím: H-1463 Budapest, Pf.: 944
Telefon: (+36 1) 476-3060
Fax: (+36 1) 476-3304
www.aki.gov.hu
aki@aki.gov.hu

ISSN 1418 2130

Ezen kívül figyelmébe ajánljuk a Statisztikai Osztály adatgyűjtéseinek összefoglalóit, valamint a rendszeresen megjelenő Agrárgazdasági Figyelőt, amely áttekinti a főbb gazdasági folyamatokat és statisztikai eredményeket.

A kiadványokkal kapcsolatban részletes felvilágosítást ad:

Mihók Zsolt

Telefon: (+36 1) 476-3064

Minden jog fenntartva. A kiadvány bármely részének sokszorosítása, adatainak bármilyen formában (nyomtatott vagy elektronikus) történő tárolása vagy továbbítása, illetőleg bármilyen elven működő adatbázis kezelő segítségével történő felhasználása csak a kiadó előzetes írásbeli engedélyével történhet.

Tartalomjegyzék

Egyes élelmiszeripari termékek árumérlege 2014 első félévében.....3

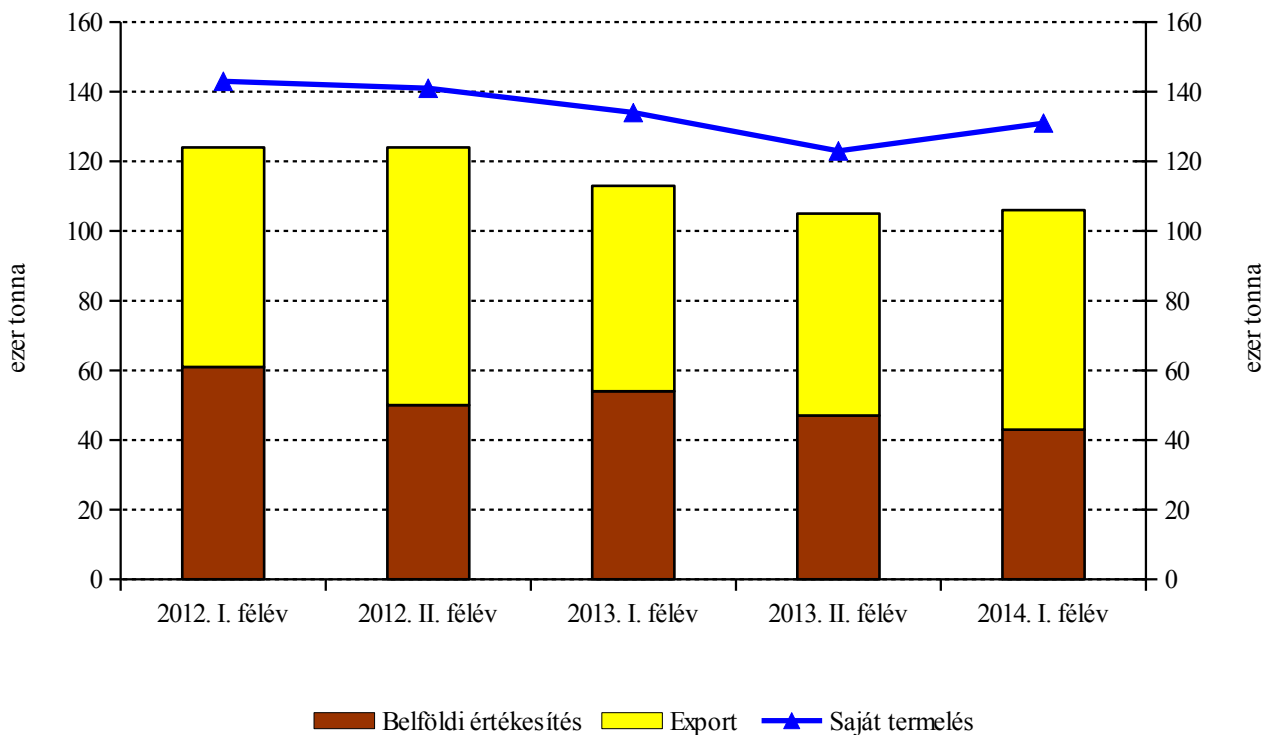
Egyes élelmiszeripari termékek árumérlege 2014 első félévében

Az „Árumérleg” statisztikai jelentés adatszolgáltatói köre az élelmiszer-, ital- és dohánytermék gyártása ágazatba sorolt, kijelölt, 9 főnél többet foglalkoztató gazdálkodó szervezetek. Az adatszolgáltatás a Statisztikai Törvény felhatalmazása alapján kiadott Országos Statisztikai Adatgyűjtési Programról szóló Kormány Rendelet alapján történik. 2014 első félévében összesen 503 jelentés érkezett.

A friss, hűtött és fagyasztott sertéshús termelés 2014 első félévében 3 ezer tonnával csökkent az előző év azo-

nos időszakához képest a leadott jelentések alapján. A belföldi értékesítés mennyisége 43 ezer tonna volt, ami 11 ezer tonnával kevesebb 2013 első félévéhez képest. Az export mennyisége 7 százalékkal, 63 ezer tonnára nőtt. A további felhasználás aránya a termék esetében 25 százalék körül alakult, ez az arány 13 százalékkal alacsonyabb az egy évvel korábbihoz képest. Az első félév végi készlet 11 ezer tonna volt, 2 ezer tonnával kevesebb, mint az előző év azonos időszakában.

1. ábra: **Friss, hűtött és fagyasztott sertéshús (101112 00 0, 101132 10 0)**



Forrás: AKI Statisztikai Osztály adatgyűjtése alapján

Az ábrán látható termelés 71 százaléka friss és hűtött sertéshús, a fennmaradó rész (29%) fagyasztott sertéshús. Ez az arány az előző évben 74:26 volt. A friss és hűtött sertéshús termelése kevéssel a bázisidőszak szintje alatt maradt, a belföldi értékesítés 12 százalékkal csökkent. A belföldi értékesítés esetében a negatív irányú tendencia 4 éve tart és összességében 33 százalékos esést mutatnak az adatok a 4 évvel ezelőttihez képest. Az export mennyisége (31 ezer tonna) közel azonos a tavalyi év első félévében kivitt mennyiséghez ké-

pest. A fagyasztott sertéshús esetében a termelés növekedése ellenére az összes értékesítés kismértékben csökkent, ezen belül is exportra került kevesebb fagyasztott sertéshús. A félév végén közel 10 tonna fagyasztott sertéshús készletről kaptunk jelentést, ami közel kétszerese a bázisévének.

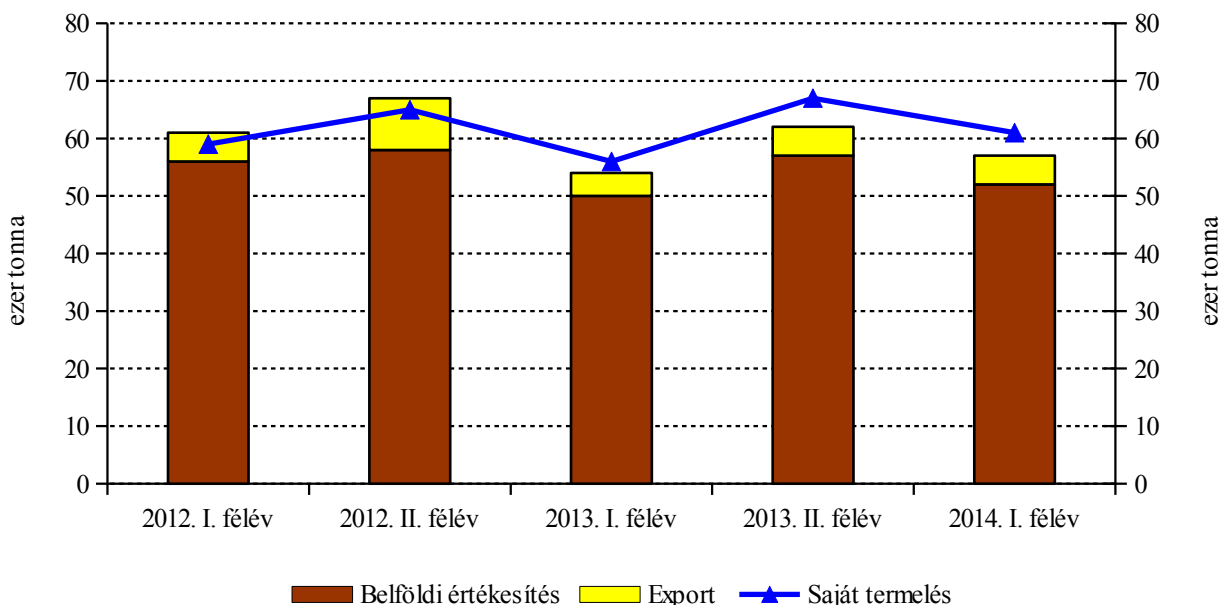
A friss, hűtött baromfi termelés 2014 első félévében több mint 122 ezer tonna volt, ezen belül a bérnyakában végzett termelés 4 ezer tonnával emelkedett. Az

elmúlt 4 évet vizsgálva folyamatosan emelkedő tendencia figyelhető meg ennél a terméknél.

A termelt töltött hústermék mennyisége 61 ezer tonna volt, ami 5 ezer tonnával több az egy évvel korábbinál. A belföldi és a külföldi piacon is közel azonos mennyiséget értékesítettek, a belső felhasználás viszont több mint kétszeresére nőtt. A darabolt, sózott, szárított

vagy füstölt sertéshús termelés és értékesítés 2014 első félévében csökkent (9 ezer tonna). Az export mennyisége majd ezer tonnával nőtt. A friss és hűtött marhahús előállítás – a beérkezett adatok alapján – 3,7 ezer tonna volt, amelynek 39 százaléka került exportra, 23 százaléka saját további felhasználásra.

2. ábra: **Töltött termék húsból, belsőségből vagy vérből (101314 00 0)**

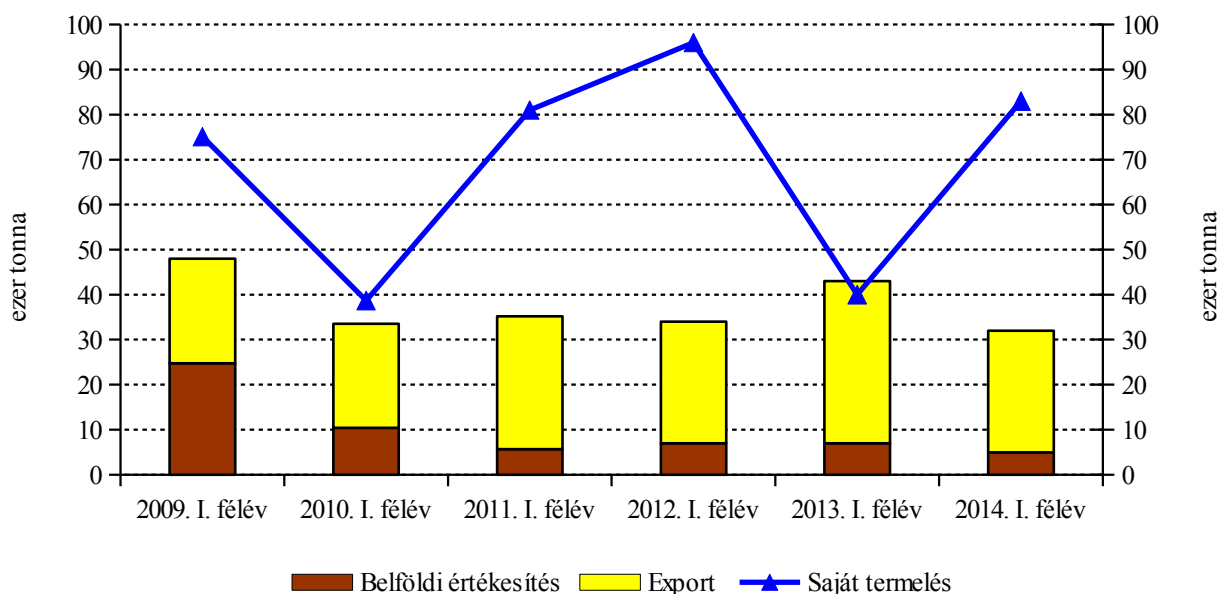


Forrás: AKI Statisztikai Osztály adatgyűjtése alapján

Évről-évre erőteljesen ingadozó a konzerv zöldborsó termelt mennyisége – követve az adott év terméseny-

nyiségét – mivel a növény rendkívül érzékeny az időjárás változására.

3. ábra: **Tartósított borsó (103916 00 0)**



Forrás: AKI Statisztikai Osztály adatgyűjtése alapján

A betakarított zöldborsó jelentősebb részét a konzerv-, és a hűtőipar dolgozza fel. Tartósított zöldborsóból – a tavalyinál jobb terméseredményeknek köszönhetően – közel kétszeres mennyiséget állítottak elő, míg az értékesítés 10 ezer tonnával kevesebb volt (32 ezer tonna) 2013 első félévéhez képest. Az idei év első hat hónapjának termelése épp hogy meghaladta a 2011. évit, de a két évvel korábbi rekord szintet nem érte el. A félév végén harmadával több konzerv zöldborsó készletet jelentettek a gazdasági szervezetek, mint az előző félév végén.

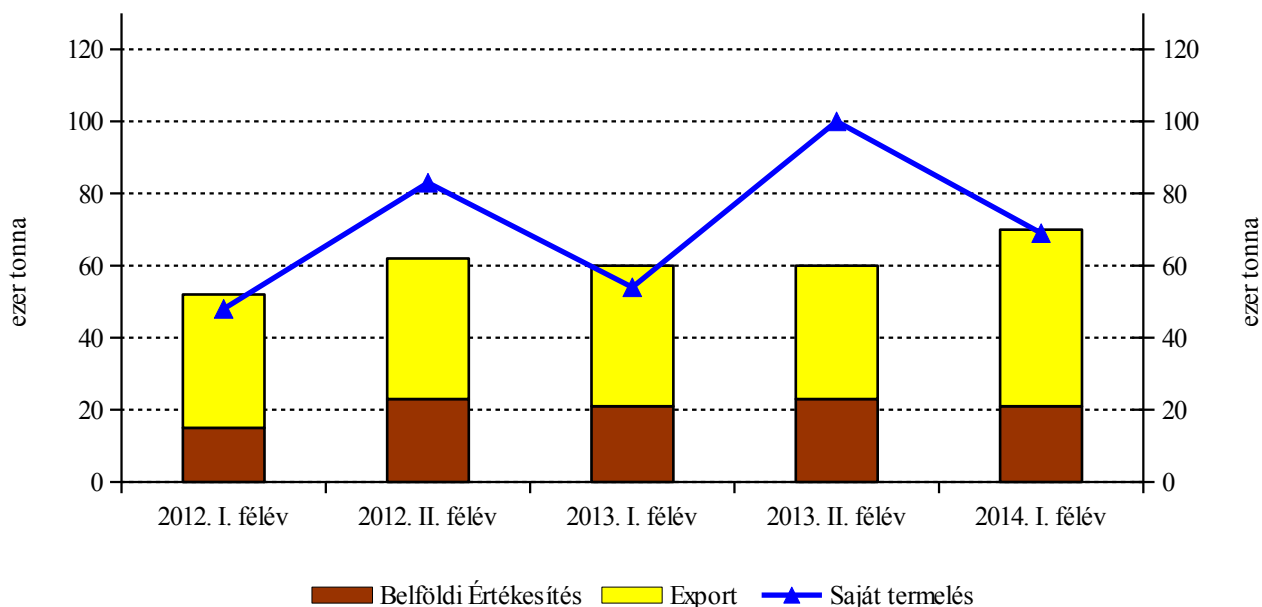
A fagyasztott zöldségek, zöldségkeverékek termelése – hasonlóan a borsóhoz – a vizsgált időszakban nőtt, 54 ezerről 69 ezerre (+32%). Ennek eredményeképpen a külföldi piacokon 10 ezer tonnával értékesítettek többet a vizsgált időszakban, mint a tavalyi év azonos időszakában. A belföldi értékesítés ugyanakkor érdemben nem változott. Az elkészített fagyasztott zöldségek 36 százaléka tovább feldolgozásra került. A sűrített paradicsompüré export tavaly első félévben másfélszeresére növekedett, most ugyanakkora csökkenés történt, közel azo-

nos termelési volumen mellett. A konzerv csemegekukorica termelési adatai a második félévben állnak majd rendelkezésre. A féléves export adatok a kivitel 10 százalékos emelkedését mutatják, a tavalyi 85 ezer tonnáról 94 ezer tonnára, az import ugyanakkor közel negyedére csökkent. A félév végén még így is 13 ezer tonnával több készletet jelentettek az adatszolgáltatók, mint 2013 félév végén. Ennek oka, hogy tavaly jelentős mennyiséget, 210 ezer tonnát termeltek. A gyümölcsfeldolgozás területén a fagyasztott gyümölcsök és a dzsemek termelése is csökkent, az utóbbi nagyobb mértékben 38 százalékkal, 7 ezer tonnára.

A beérkezett jelentések alapján a tejtermelés (186 millió liter) 2014 első félévében 4 százalékkal csökkent, az előző év első félévéhez képest. A belföldi értékesítés mennyisége 7 százalékkal, az export 13 százalékkal maradt el a korábbi időszaktól, így az összes értékesítés 14 millió literrel volt kevesebb (179 millió liter).

Az általunk vizsgált többi tejipari termék előállítása szintén csökkent, a reszelt, kemény sajtoké 24, az erjesztett termékeké 8 százalékkal.

4. ábra: **Zöldség vagy zöldségkeverék nyersen, gőzöléssel vagy vízben forrázással főzve is, fagyasztva (103911 00 0)**



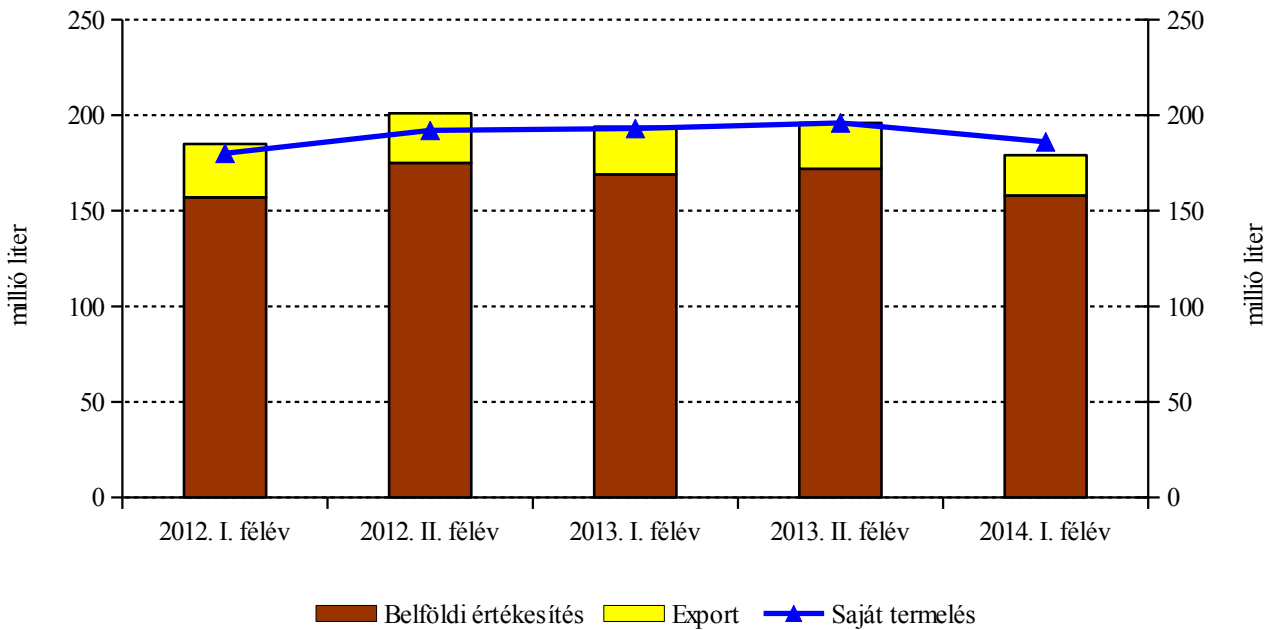
Forrás: AKI Statisztikai Osztály adatgyűjtése alapján

A beérkezett jelentések alapján a tejtermelés (186 millió liter) 2014 első félévében 4 százalékkal csökkent, az előző év első félévéhez képest. A belföldi értékesítés mennyisége 7 százalékkal, az export 13 százalékkal ma-

radt el a korábbi időszaktól, így az összes értékesítés 14 millió literrel volt kevesebb (179 millió liter).

Az általunk vizsgált többi tejipari termék előállítása szintén csökkent, a reszelt, kemény sajtoké 24, az erjesztett termékeké 8 százalékkal.

5. ábra: **Tej és tejszín, 1-6 százalék zsírtartalommal, nem sűrítve, cukor hozzáadása nélkül (105111 40 0)**



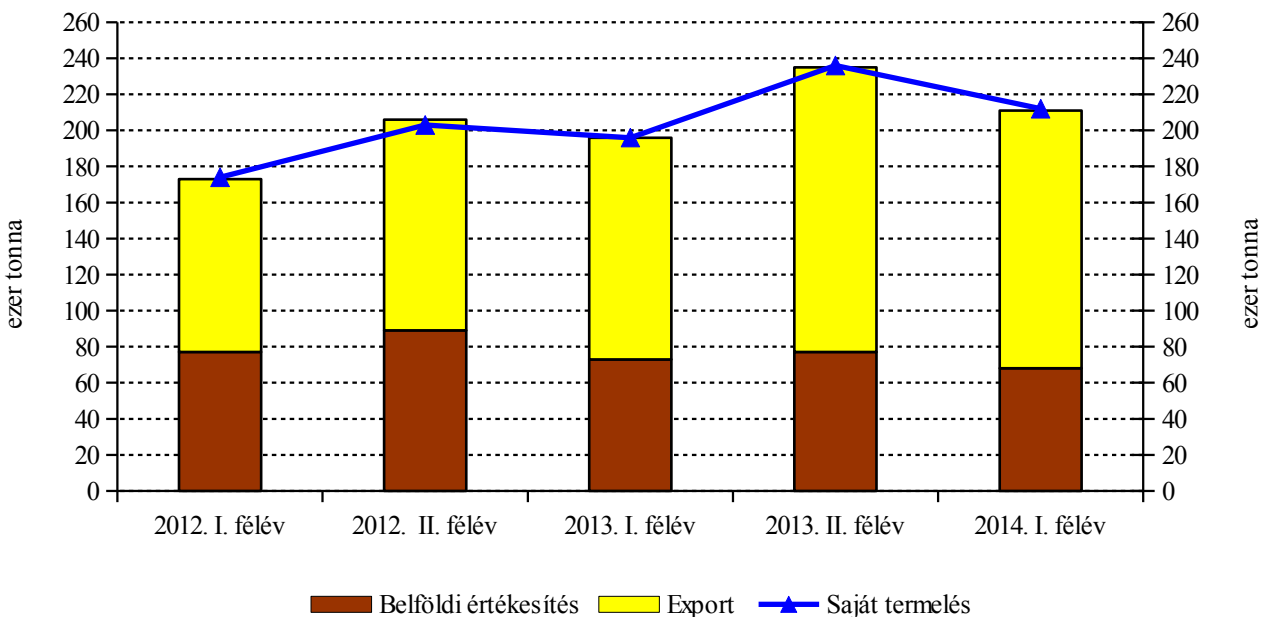
Forrás: AKI Statisztikai Osztály adatgyűjtése alapján

A hobbyállat-eledel gyártás 2014 első félévi adatai továbbra is az ágazat növekvő tendenciáját jelzik. Az első félév termelése rendszerint alacsonyabb volumenű, mint a másodiké. Idén hat hónap alatt 212 ezer tonnát gyártottak, ami 8 százalékkal több az előző év bázisidőszakához képest. Az import mennyisége nem változott, külföldre viszont 21 ezer tonnával többet szállítottak. A teljes megtermelt mennyiség belföldi értékesítésre, illet-

ve exportra került, arányuk az idei évben 33:67 százalékra változott 37:63-ról. A félév végi záró készlet 11 ezer tonna volt, megegyezett a nyitó készlettel.

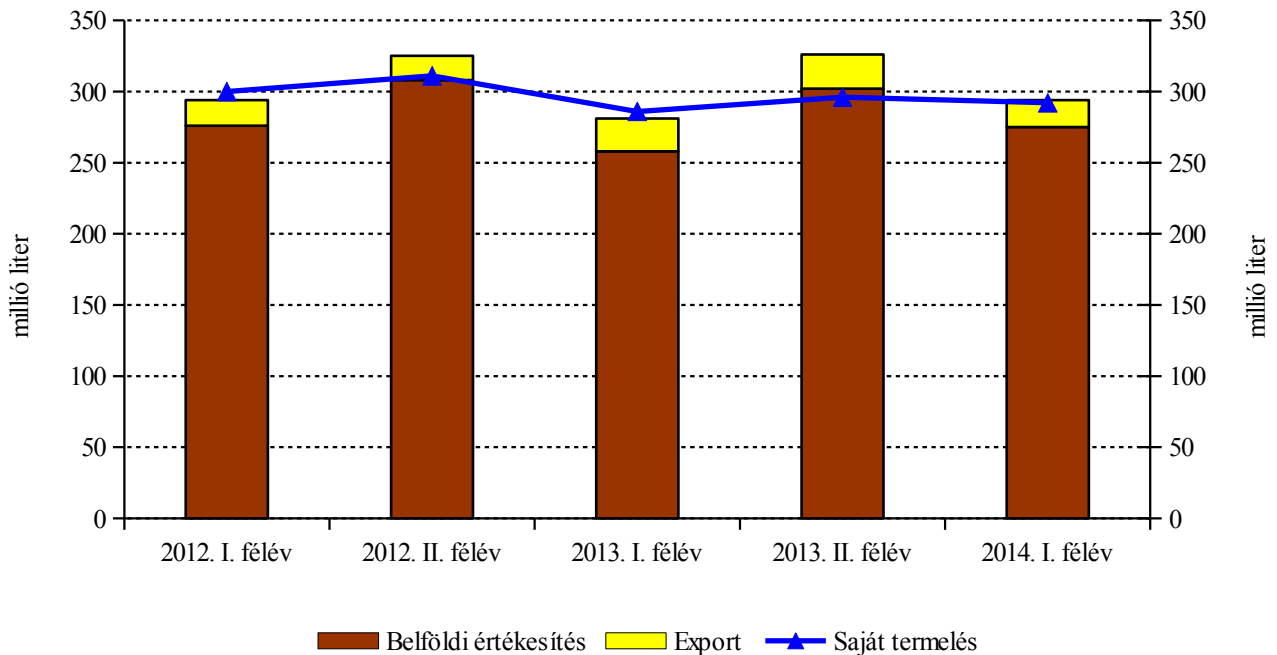
A sörtermelés – három év után – 2014 első félévében kismértékben (7 millió literrel, 1 százalékkal) emelkedett a megelőző év azonos időszakához képest. A belföldi értékesítés 17 millió literrel, 275 millió literre emelkedett, az export viszont 17 százalékkal csökkent.

6. ábra: **Kész állati táplálék hobbiállatok részére (109210 00 0)**



Forrás: AKI Statisztikai Osztály adatgyűjtése alapján

7. ábra: Malátából készült sör, kivéve az alkoholmentes sör (110510 00 0)

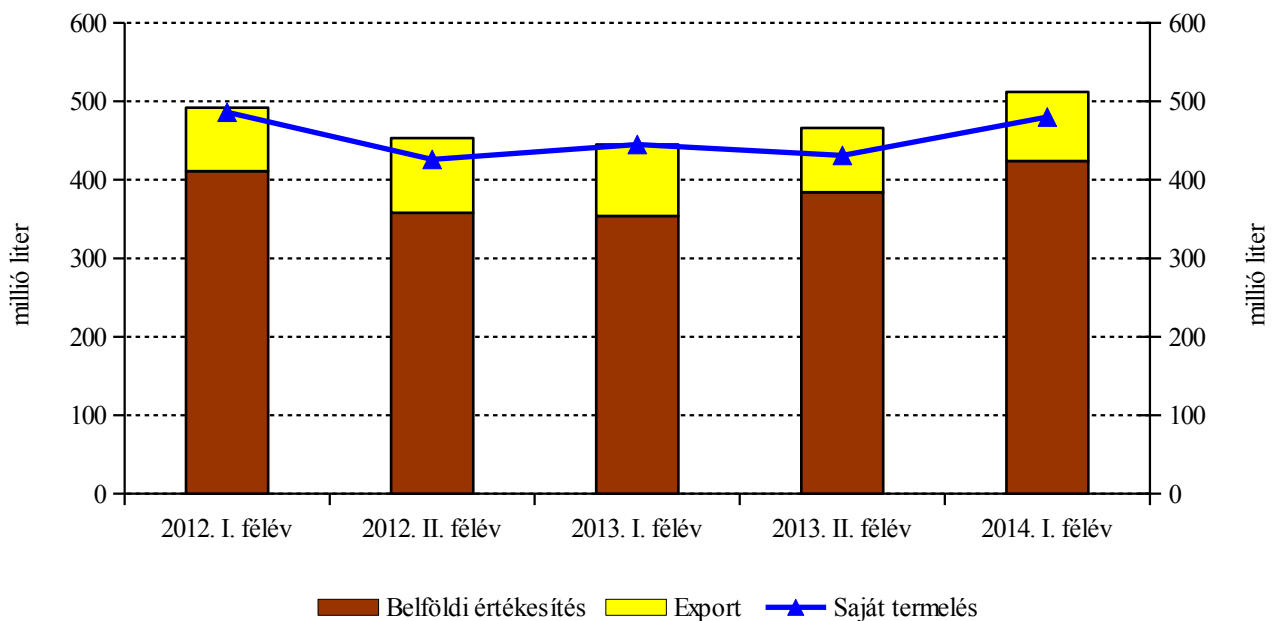


Forrás: AKI Statisztikai Osztály adatgyűjtése alapján

Az alkoholmentes italok termelése 34 millió literrel, a bér munkában gyártott mennyiség 5 millió literrel nőtt az év első hat hónapjában, így összességében 9 százalékkal többet állítottak elő a termékből. Az import jelentősen, közel háromszorosára emelkedett, az export vi-

szont 3 százalékkal csökkent. A belföldi piacon 70 millió literrel értékesítettek többet. A félév végi készlet mennyisége azonos az egy évvel korábbival (61 millió liter).

8. ábra: Más alkoholmentes ital (110719 00 0)



Forrás: AKI Statisztikai Osztály adatgyűjtése alapján

1. táblázat: **10111 00 0 Friss vagy hűtött marhahús**

Megnevezés	2013		2014
	I. félév	év összes	I. félév
Nyitókészlet január 1.-én	88	88	67
Saját termelés	3 226	5 782	3 732
Bérmunkában végzett termelés	265	483	467
Belföldi vásárlás	668	1 449	289
Import	79	134	6
Egyéb növekedés			
Forrás összesen	4 326	7 936	4 561
Belföldi értékesítés	1 393	1 887	1 744
Export	1 404	2 864	1 455
Értékesítés összesen	2 797	4 751	3 199
Saját felhasználás	1 155	2 588	849
Egyéb csökkenés	265	483	444
Készlet az időszak végén	109	114	69

Forrás: AKI Statisztikai Osztály adatgyűjtése alapján

2. táblázat: **10112 00 0 Friss vagy hűtött sertéshús**

Megnevezés	2013		2014
	I. félév	év összes	I. félév
Nyitókészlet január 1.-én	2 923	2 923	1 415
Saját termelés	98 277	184 639	93 114
Bérmunkában végzett termelés	2 928	5 894	2 381
Belföldi vásárlás	19 741	43 742	2 875
Import	8 613	23 131	7 719
Egyéb növekedés		481	
Forrás összesen	132 482	260 810	107 503
Belföldi értékesítés	43 954	81 659	38 745
Export	34 664	69 257	31 487
Értékesítés összesen	78 618	150 916	70 232
Saját felhasználás	47 476	101 003	31 559
Egyéb csökkenés	3 133	6 301	4 436
Készlet az időszak végén	3 255	2 590	1 276

Forrás: AKI Statisztikai Osztály adatgyűjtése alapján

3. táblázat: **101132 00 0 Fagyasztott sertéshús**

Megnevezés	2013		2014
	I. félév	év összes	I. félév
Nyitókészlet január 1.-én	3 488	3 488	6 722
Saját termelés	35 814	71 957	38 024
Bérmunkában végzett termelés			
Belföldi vásárlás	1 906	4 620	273
Import	2 562	5 580	1 503
Egyéb növekedés			
Forrás összesen	43 770	85 645	46 522
Belföldi értékesítés	9 967	19 046	4 283
Export	23 891	47 481	31 778
Értékesítés összesen	33 858	66 527	36 061
Saját felhasználás	4 194	9 554	750
Egyéb csökkenés	3	10	
Készlet az időszak végén	5 715	9 554	9 711

Forrás: AKI Statisztikai Osztály adatgyűjtése alapján

4. táblázat: **101150 60 0 Sertézsiradék és más sertézsír, olvasztott**

Megnevezés	2013		2014
	I. félév	év összes	I. félév
Nyitókészlet január 1.-én	230	230	305
Saját termelés	2 782	5 799	1 852
Bérmunkában végzett termelés			4
Belföldi vásárlás	81	146	72
Import		6	
Egyéb növekedés			
Forrás összesen	3 093	6 181	2 234
Belföldi értékesítés	1 981	4 163	1 273
Export	706	1 498	613
Értékesítés összesen	2 687	5 661	1 886
Saját felhasználás	78	182	132
Egyéb csökkenés	7	11	12
Készlet az időszak végén	321	327	204

Forrás: AKI Statisztikai Osztály adatgyűjtése alapján

5. táblázat: **101210 00 0 Friss vagy hűtött baromfiús (egészben és darabolva is)**

Megnevezés	2013		2014
	I. félév	év összes	I. félév
Nyitókészlet január 1.-én	13 574	13 574	15 532
Saját termelés	111 424	236 431	110 674
Bérmunkában végzett termelés	7 525	15 619	11 765
Belföldi vásárlás	11 119	28 385	12 863
Import	7	14	9
Egyéb növekedés	5	53	1 909
Forrás összesen	143 654	294 076	152 751
Belföldi értékesítés	80 683	163 164	83 151
Export	27 043	56 800	33 707
Értékesítés összesen	107 726	219 964	116 858
Saját felhasználás	19 327	42 451	18 516
Egyéb csökkenés	7 863	15 868	5 164
Készlet az időszak végén	8 738	15 793	12 214

Forrás: AKI Statisztikai Osztály adatgyűjtése alapján

6. táblázat: **101210 50 0 Csirkedarabok, frissen vagy hűtve**

Megnevezés	2013		2014
	I. félév	év összes	I. félév
Nyitókészlet január 1.-én	11 305	11 305	10596
Saját termelés	64 604	130 613	41495
Bérmunkában végzett termelés	878	1 878	3793
Belföldi vásárlás	8 172	22 825	6870
Import	7	14	1
Egyéb növekedés	4	18	1
Forrás összesen	84 970	166 653	62756
Belföldi értékesítés	58 882	114 790	40450
Export	14 196	29 061	13994
Értékesítés összesen	73 078	143 851	54444
Saját felhasználás	3 505	8 133	1165
Egyéb csökkenés	1 162	2 323	945
Készlet az időszak végén	7 225	12 346	6202

Forrás: AKI Statisztikai Osztály adatgyűjtése alapján

7. táblázat: **101210 60 0 Pulykadarabok, frissen vagy hűtve**

Megnevezés	2013		2014
	I. félév	év összes	I. félév
Nyitókészlet január 1.-én	43	43	77
Saját termelés	27 480	53 629	24 849
Bérmunkában végzett termelés			89
Belföldi vásárlás	271	300	20
Import			
Egyéb növekedés			1 126
Forrás összesen	27 794	53 972	26 161
Belföldi értékesítés	9 900	20 150	10 804
Export	10 218	19 683	9 101
Értékesítés összesen	20 118	39 833	19 905
Saját felhasználás	7 578	14 058	6 125
Egyéb csökkenés			
Készlet az időszak végén	98	81	130

Forrás: AKI Statisztikai Osztály adatgyűjtése alapján

8. táblázat: **101210 70 0 Liba-, kacs- és gyöngytyúkdarabok, frissen vagy hűtve**

Megnevezés	2013		2014
	I. félév	év összes	I. félév
Nyitókészlet január 1.-én	91	91	246
Saját termelés	1 614	6 071	4 423
Bérmunkában végzett termelés	4 928	11 138	7 806
Belföldi vásárlás	2 085	4 637	593
Import			
Egyéb növekedés			
Forrás összesen	8 718	21 937	13 068
Belföldi értékesítés	1 943	5 649	7 894
Export	55	456	395
Értékesítés összesen	1 998	6 105	8 289
Saját felhasználás	1 666	4 405	823
Egyéb csökkenés	4 930	11 184	3 876
Készlet az időszak végén	124	243	80

Forrás: AKI Statisztikai Osztály adatgyűjtése alapján

9. táblázat: 101220 10 0 Fagyasztott baromfi hús, egészben

Megnevezés	2013		2014
	I. félév	év összes	I. félév
Nyitókészlet január 1.-én	2 600	2 600	2 268
Saját termelés	15 712	31 456	18 988
Bérmunkában végzett termelés	542	1 402	1 197
Belföldi vásárlás	674	1 168	303
Import	7	778	117
Egyéb növekedés		12	1
Forrás összesen	19 535	37 416	22 875
Belföldi értékesítés	2 405	4 240	2 452
Export	8 677	27 175	13 500
Értékesítés összesen	11 082	31 415	15 952
Saját felhasználás	640	2 246	281
Egyéb csökkenés	464	1 654	225
Készlet az időszak végén	7 349	2 101	6 417

Forrás: AKI Statisztikai Osztály adatgyűjtése alapján

10. táblázat: 101220 50 0 Fagyasztott baromfi hús, darabolva

Megnevezés	2013		2014
	I. félév	év összes	I. félév
Nyitókészlet január 1.-én	18 047	18 047	12 762
Saját termelés	38 000	80 658	40 867
Bérmunkában végzett termelés	414	1 501	2 362
Belföldi vásárlás	1 995	6 619	3 050
Import	917	1 840	
Egyéb növekedés	31	170	788
Forrás összesen	59 404	108 835	59 829
Belföldi értékesítés	16 189	35 369	17 684
Export	19 011	44 428	24 092
Értékesítés összesen	35 200	79 797	41 776
Saját felhasználás	8 190	15 735	6 132
Egyéb csökkenés	466	1 910	461
Készlet az időszak végén	15 548	11 393	11 460

Forrás: AKI Statisztikai Osztály adatgyűjtése alapján

11. táblázat: 101311 00 0 Darabolt, sózott, szárított vagy füstölt sertéshús (beleértve a szalonnát és sonkát is)

Megnevezés	2013		2014
	I. félév	év összes	I. félév
Nyitókészlet január 1.-én	422	422	387
Saját termelés	11 639	22 079	9 068
Bérmunkában végzett termelés	964	1 859	935
Belföldi vásárlás	49	616	10
Import	140	247	33
Egyéb növekedés	1 750	1 896	
Forrás összesen	14 964	27 119	10 433
Belföldi értékesítés	10 871	19 029	8 056
Export	2 557	5 362	1 712
Értékesítés összesen	13 428	24 391	9 767
Saját felhasználás	60	379	199
Egyéb csökkenés	981	1 894	79
Készlet az időszak végén	495	455	388

Forrás: AKI Statisztikai Osztály adatgyűjtése alapján

12. táblázat: 101314 00 0 Töltött termék húsból, belsőségből vagy vérből

Megnevezés	2013		2014
	I. félév	év összes	I. félév
Nyitókészlet január 1.-én	5 314	5 314	7 015
Saját termelés	55 669	123 049	61 154
Bérmunkában végzett termelés	934	1 865	665
Belföldi vásárlás	412	938	28
Import	226	1 468	2 028
Egyéb növekedés	2 007	4 435	9
Forrás összesen	64 562	136 657	70 898
Belföldi értékesítés	50 030	107 441	51 634
Export	3 924	9 367	4 656
Értékesítés összesen	53 954	116 396	56 290
Saját felhasználás	2 899	10 905	7 771
Egyéb csökkenés	1 177	2 399	251
Készlet az időszak végén	6 532	6 957	6 587

Forrás: AKI Statisztikai Osztály adatgyűjtése alapján

13. táblázat: 101315 25 0 Pulykahús, -belsőség elkészítve, konzerválva

Megnevezés	2013		2014
	I. félév	év összes	I. félév
Nyitókészlet január 1.-én	832	832	665
Saját termelés	10 257	19 860	9 300
Bérmunkában végzett termelés	486	1 205	607
Belföldi vásárlás		53	
Import			
Egyéb növekedés	1	2	7
Forrás összesen	11 576	21 952	10 579
Belföldi értékesítés	6 951	14 109	6 225
Export	1 434	3 206	2 058
Értékesítés összesen	8 385	17 315	8 283
Saját felhasználás	1 904	2 765	1 054
Egyéb csökkenés	489	1 210	659
Készlet az időszak végén	798	662	583

Forrás: AKI Statisztikai Osztály adatgyűjtése alapján

14. táblázat: 101315 45 0 Elkészített, konzervált sertésszonka és részei (kivéve a készétel)

Megnevezés	2013		2014
	I. félév	év összes	I. félév
Nyitókészlet január 1.-én	179	179	246
Saját termelés	2 040	4 956	2 475
Bérmunkában végzett termelés	5	6	1
Belföldi vásárlás			
Import	10	21	7
Egyéb növekedés			
Forrás összesen	2 234	5 162	2 729
Belföldi értékesítés	1 632	3 656	1 821
Export	320	775	262
Értékesítés összesen	1 952	4 431	2 083
Saját felhasználás	40	369	434
Egyéb csökkenés	66	114	63
Készlet az időszak végén	176	248	149

Forrás: AKI Statisztikai Osztály adatgyűjtése alapján

15. táblázat: 101315 65 0 Elkészített, konzervált egyéb sertéshús és részei (kivéve a készétel)

Megnevezés	2013		2014
	I. félév	év összes	I. félév
Nyitókészlet január 1.-én	811	811	411
Saját termelés	3 383	7 627	3 038
Bérmunkában végzett termelés	138	507	588
Belföldi vásárlás	477	477	3
Import			
Egyéb növekedés		783	
Forrás összesen	4 809	10 205	4 040
Belföldi értékesítés	3 156	7 596	2 894
Export	524	1 479	579
Értékesítés összesen	3 680	9 075	3 473
Saját felhasználás	237	237	
Egyéb csökkenés	179	600	56
Készlet az időszak végén	713	293	511

Forrás: AKI Statisztikai Osztály adatgyűjtése alapján

16. táblázat: 103210 00 0 Gyümölcs- és zöldséglé

Megnevezés	2013		2014
	I. félév	év összes	I. félév
Nyitókészlet január 1.-én	44 539	44 539	41 570
Saját termelés	26 956	104 752	26 380
Bérmunkában végzett termelés	196	649	171
Belföldi vásárlás			
Import	1 770	2 815	3 983
Egyéb növekedés		56	
Forrás összesen	73 461	152 811	72 104
Belföldi értékesítés	20 719	42 732	20 478
Export	26 790	59 274	23 772
Értékesítés összesen	47 509	102 006	44 250
Saját felhasználás	48	5 301	8
Egyéb csökkenés	279	968	448
Készlet az időszak végén	25 625	44 536	27 398

Forrás: AKI Statisztikai Osztály adatgyűjtése alapján

17. táblázat: 103211 00 0 Paradicsomlé

ezer liter

Megnevezés	2013		2014
	I. félév	év összes	I. félév
Nyitókészlet január 1.-én	543	543	189
Saját termelés	916	1 849	786
Bérmunkában végzett termelés	21	41	22
Belföldi vásárlás			
Import	36	36	28
Egyéb növekedés			
Forrás összesen	1 516	2 469	1 025
Belföldi értékesítés	729	1 731	726
Export	220	449	178
Értékesítés összesen	949	2 180	904
Saját felhasználás			
Egyéb csökkenés	22	44	23
Készlet az időszak végén	545	245	98

Forrás: AKI Statisztikai Osztály adatgyűjtése alapján

18. táblázat: 103216 00 0 Almalé, nem sűrített vagy sűrített

ezer liter

Megnevezés	2013		2014
	I. félév	év összes	I. félév
Nyitókészlet január 1.-én	36 900	36 900	36 000
Saját termelés	3 344	47 548	3 475
Bérmunkában végzett termelés			
Belföldi vásárlás			
Import	35	49	2 776
Egyéb növekedés			
Forrás összesen	40 279	84 497	42 251
Belföldi értékesítés	2 139	6 292	2 648
Export	18 482	42 149	15 412
Értékesítés összesen	20 621	48 441	18 060
Saját felhasználás			
Egyéb csökkenés	20	20	20
Készlet az időszak végén	19 638	36 036	24 171

Forrás: AKI Statisztikai Osztály adatgyűjtése alapján

19. táblázat: **103911 00 0 Zöldség vagy zöldségkeverék nyersen, gőzöléssel vagy vízben forrázással főzve is, fagyasztva (kivéve a burgonya)**

Megnevezés	2013		2014
	I. félév	év összes	I. félév
Nyitókészlet január 1.-én	62 427	62 427	48 674
Saját termelés	54 401	153 682	68 609
Bérmunkában végzett termelés	253	25 773	3 309
Belföldi vásárlás	16 853	43 756	30 604
Import	7 619	15 386	4 320
Egyéb növekedés	2	177	2
Forrás összesen	141 555	301 201	155 518
Belföldi értékesítés	21 320	44 280	20 802
Export	39 393	76 136	49 232
Értékesítés összesen	60 713	120 416	70 034
Saját felhasználás	44 868	95 731	55 519
Egyéb csökkenés	637	23 342	158
Készlet az időszak végén	35 337	61 712	29 807

Forrás: AKI Statisztikai Osztály adatgyűjtése alapján

20. táblázat: **103916 00 0 Tartósított borsó (nem ecettel vagy ecetsavval tartósítva), (kivéve: a zöldséges készétel)**

Megnevezés	2013		2014
	I. félév	év összes	I. félév
Nyitókészlet január 1.-én	75 018	75 018	45 069
Saját termelés	39 668	66 762	82 844
Bérmunkában végzett termelés	5 162	8 565	11 544
Belföldi vásárlás	87	3 768	890
Import	416	2 612	1 540
Egyéb növekedés	244	244	3
Forrás összesen	120 595	156 969	141 890
Belföldi értékesítés	6 994	12 038	5 116
Export	35 609	78 433	26 982
Értékesítés összesen	42 603	90 471	32 098
Saját felhasználás	10 535	20 463	6 948
Egyéb csökkenés	2 337	3 900	3 498
Készlet az időszak végén	65 120	42 135	99 346

Forrás: AKI Statisztikai Osztály adatgyűjtése alapján

21. táblázat: **103917 00 0 Egyéb tartósított zöldségek (a burgonya kivételével), nem ecettel vagy ecetsavval tartósítva, (kivéve: a zöldséges készétel)**

Megnevezés	2013		2014
	I. félév	év összes	I. félév
Nyitókészlet január 1.-én	155 311	155 311	171 832
Saját termelés	1 561	227 097	5 265
Bérmunkában végzett termelés		22 256	0
Belföldi vásárlás	676	1 695	775
Import	5 389	11 344	4 022
Egyéb növekedés	111	111	0
Forrás összesen	163 048	417 814	181 894
Belföldi értékesítés	10 912	19 946	9 159
Export	95 193	203 393	104 000
Értékesítés összesen	106 105	223 339	113 159
Saját felhasználás	2 525	18 417	1 815
Egyéb csökkenés	12	1 217	71
Készlet az időszak végén	54 406	174 841	66 849

Forrás: AKI Statisztikai Osztály adatgyűjtése alapján

22. táblázat: **103917 25 0 Sűrített paradicsompüré vagy -krém**

Megnevezés	2013		2014
	I. félév	év összes	I. félév
Nyitókészlet január 1.-én	4 477	4 477	3 382
Saját termelés	1 534	5 811	1 443
Bérmunkában végzett termelés		126	
Belföldi vásárlás	393	393	606
Import			141
Egyéb növekedés			
Forrás összesen	6 404	10 807	5 572
Belföldi értékesítés	1 276	2 511	1 329
Export	1 247	1 358	245
Értékesítés összesen	2 523	3 869	1 574
Saját felhasználás	2 048	3 926	1 802
Egyéb csökkenés			
Készlet az időszak végén	1 833	3 012	2 196

Forrás: AKI Statisztikai Osztály adatgyűjtése alapján

23. táblázat: **103917 80 0 Csemegekukorica (ecet vagy ecetsav nélkül) elkészítve vagy tartósítva (kivéve a zöldséges készétel, a szárított, fagyasztott)**

Megnevezés	2013		2014
	I. félév	év összes	I. félév
Nyitókészlet január 1.-én	135 670	135 670	155 298
Saját termelés		209 748	1 010
Bérmunkában végzett termelés		21 515	
Belföldi vásárlás	263	1 282	169
Import	883	1 261	204
Egyéb növekedés	92	92	
Forrás összesen	136 908	369 568	156 681
Belföldi értékesítés	6 272	12 085	4 979
Export	85 220	182 131	93 783
Értékesítés összesen	91 492	194 216	98 762
Saját felhasználás	474	14 491	3
Egyéb csökkenés	10	555	41
Készlet az időszak végén	44 932	160 306	57 875

Forrás: AKI Statisztikai Osztály adatgyűjtése alapján

24. táblázat: **103921 00 0 Fagyasztott gyümölcs és diófélék, nyersen gőzöléssel vagy vízben forrázással főzve is**

Megnevezés	2013		2014
	I. félév	év összes	I. félév
Nyitókészlet január 1.-én	4 394	4 394	4 507
Saját termelés	2 517	14 026	2 034
Bérmunkában végzett termelés		21	
Belföldi vásárlás	71	272	249
Import	80	271	1 021
Egyéb növekedés	4	153	
Forrás összesen	7 066	19 137	7 811
Belföldi értékesítés	1 236	3 408	752
Export	2 262	4 447	1 503
Értékesítés összesen	3 498	7 855	2 255
Saját felhasználás	300	6 478	1 268
Egyéb csökkenés	32	163	2
Készlet az időszak végén	3 236	4 641	4 286

Forrás: AKI Statisztikai Osztály adatgyűjtése alapján

25. táblázat: **103922 00 0 Dzsem, gyümölcskocsonya (zselé), gyümölcs- és diópüré és -krém**

Megnevezés	2013		2014
	I. félév	év összes	I. félév
Nyitókészlet január 1.-én	11 336	11 336	9 329
Saját termelés	10 786	29 098	6 658
Bérmunkában végzett termelés	155	604	5
Belföldi vásárlás			
Import			
Egyéb növekedés		9	
Forrás összesen	22 277	41 047	15 992
Belföldi értékesítés	4 504	8 836	1 938
Export	14 082	21 318	10 676
Értékesítés összesen	18 586	30 154	12 613
Saját felhasználás	386	717	303
Egyéb csökkenés	179	356	71
Készlet az időszak végén	3 126	9 820	3 005

Forrás: AKI Statisztikai Osztály adatgyűjtése alapján

26. táblázat: **103925 00 0 Egyéb elkészített vagy tartósított gyümölcs**

Megnevezés	2013		2014
	I. félév	év összes	I. félév
Nyitókészlet január 1.-én	14 001	14 001	18 723
Saját termelés	17 685	40 326	14 506
Bérmunkában végzett termelés			
Belföldi vásárlás	2	32	
Import	215	766	215
Egyéb növekedés			
Forrás összesen	31 903	55 125	33 444
Belföldi értékesítés	2 498	6 416	2 274
Export	10 888	29 637	8 694
Értékesítés összesen	13 386	36 053	10 968
Saját felhasználás	4	4	
Egyéb csökkenés	8	57	68
Készlet az időszak végén	18 505	19 011	22 408

Forrás: AKI Statisztikai Osztály adatgyűjtése alapján

27. táblázat: **105111 40 0 Tej és tejszín, 1 tömegszázalékot meghaladó, de legfeljebb 6 tömeg-százalék zsírtartalommal, nem sűrítve, cukor vagy más édesítőanyag hozzáadása nélkül**

ezer liter

Megnevezés	2013		2014
	I. félév	év összes	I. félév
Nyitókészlet január 1.-én	10 051	10 051	8 689
Saját termelés	193 476	389 017	185 937
Bérmunkában végzett termelés	38	40	4
Belföldi vásárlás	1 017	1 327	547
Import	530	826	274
Egyéb növekedés	869	872	131
Forrás összesen	205 981	402 133	195 582
Belföldi értékesítés	168 947	340 610	157 848
Export	24 594	48 976	21 296
Értékesítés összesen	193 541	389 586	179 144
Saját felhasználás	433	1 408	374
Egyéb csökkenés	1 289	1 429	728
Készlet az időszak végén	10 718	9 710	15 336

Forrás: AKI Statisztikai Osztály adatgyűjtése alapján

28. táblázat: **105130 30 0 Vaj, legfeljebb 85 tömegszázalék zsírtartalommal**

tonna

Megnevezés	2013		2014
	I. félév	év összes	I. félév
Nyitókészlet január 1.-én	663	663	363
Saját termelés	2 475	4 201	2 040
Bérmunkában végzett termelés			
Belföldi vásárlás	7	35	2
Import	818	1 287	567
Egyéb növekedés		5	12
Forrás összesen	3 963	6 191	2 984
Belföldi értékesítés	1 654	3 469	1 247
Export	304	325	90
Értékesítés összesen	1 958	3 794	1 337
Saját felhasználás	1 013	1 934	966
Egyéb csökkenés	24	31	24
Készlet az időszak végén	968	432	657

Forrás: AKI Statisztikai Osztály adatgyűjtése alapján

29. táblázat: **105140 50 0 Reszelt, őrölt, kék erezetű és más nem ömlesztett sajt (kivéve a friss sajt, a savósajt és a túró)**

Megnevezés	2013		2014
	I. félév	év összes	I. félév
Nyitókészlet január 1.-én	2 962	2 962	1 769
Saját termelés	18 454	33 072	14 105
Bérmunkában végzett termelés	105	208	
Belföldi vásárlás	1 202	3 371	2 749
Import	1 810	3 376	1 664
Egyéb növekedés	48	54	13
Forrás összesen	24 581	43 043	20 300
Belföldi értékesítés	11 945	23 312	11 367
Export	7 841	13 518	4 925
Értékesítés összesen	19 786	36 830	16 292
Saját felhasználás	1 994	3 909	1 411
Egyéb csökkenés	242	422	89
Készlet az időszak végén	2 559	1 882	2 508

Forrás: AKI Statisztikai Osztály adatgyűjtése alapján

30. táblázat: **105152 40 0 Aludttej, tejföl, joghurt és más erjesztett termékek, natúr vagy ízesített**

Megnevezés	2013		2014
	I. félév	év összes	I. félév
Nyitókészlet január 1.-én	4 712	4 712	3 905
Saját termelés	73 533	147 347	67 113
Bérmunkában végzett termelés	83	200	87
Belföldi vásárlás	180	425	229
Import	53	193	4 758
Egyéb növekedés	164	179	35
Forrás összesen	78 725	153 056	76 127
Belföldi értékesítés	70 322	140 609	68 769
Export	3 097	7 152	2 793
Értékesítés összesen	73 419	147 761	71 562
Saját felhasználás	179	938	162
Egyéb csökkenés	281	398	147
Készlet az időszak végén	4 846	3 959	4 256

Forrás: AKI Statisztikai Osztály adatgyűjtése alapján

31. táblázat: **106121 00 0 Búzaliszt vagy kétszeres liszt**

Megnevezés	2013		2014
	I. félév	év összes	I. félév
Nyitókészlet január 1.-én	20 803	20 803	17 900
Saját termelés	404 793	937 093	437 796
Bérmunkában végzett termelés	65	904	523
Belföldi vásárlás	730	2 169	2 782
Import	16	1 336	35
Egyéb növekedés	30	42	
Forrás összesen	426 437	962 347	459 036
Belföldi értékesítés	322 230	682 708	323 933
Export	59 109	142 764	70 771
Értékesítés összesen	381 339	825 472	394 704
Saját felhasználás	20 468	28 734	41 462
Egyéb csökkenés	856	1 896	748
Készlet az időszak végén	23 774	106 245	22 122

Forrás: AKI Statisztikai Osztály adatgyűjtése alapján

32. táblázat: **106122 00 0 Gabonaliszt (kivéve a búza- vagy a kétszeres liszt)**

Megnevezés	2013		2014
	I. félév	év összes	I. félév
Nyitókészlet január 1.-én	410	410	543
Saját termelés	13 796	29 550	18 109
Bérmunkában végzett termelés		10	119
Belföldi vásárlás	1 112	2 547	986
Import	1 807	3 686	1 675
Egyéb növekedés		1	
Forrás összesen	17 125	36 204	21 431
Belföldi értékesítés	13 344	29 825	17 432
Export	2 924	5 809	3 176
Értékesítés összesen	16 268	35 634	20 608
Saját felhasználás			
Egyéb csökkenés		11	119
Készlet az időszak végén	857	559	704

Forrás: AKI Statisztikai Osztály adatgyűjtése alapján

33. táblázat: **106124 00 0 Keverék és tészta a kenyér, kalács, cukrászsütemény, édes keksz, gofri, ostya, kétszersült, pirított kenyér és hasonló pirított termék készítéséhez**

Megnevezés	2013		2014
	I. félév	év összes	I. félév
Nyitókészlet január 1.-én	713	713	435
Saját termelés	20 675	41 479	15 349
Bérmunkában végzett termelés			
Belföldi vásárlás			
Import			
Egyéb növekedés	790	1 011	236
Forrás összesen	22 178	43 203	16 020
Belföldi értékesítés	14 183	26 237	8 790
Export	7 002	15 846	6 641
Értékesítés összesen	21 185	42 083	15 431
Saját felhasználás	98	360	148
Egyéb csökkenés	8	17	18
Készlet az időszak végén	887	743	423

Forrás: AKI Statisztikai Osztály adatgyűjtése alapján

34. táblázat: **107111 00 0 Friss kenyér, legfeljebb 5 tömegszázalék cukor-, és legfeljebb 5 tömeg-százalék zsírtartalommal, szárazanyagra számítva (méz, tojás, sajt vagy gyümölcs hozzáadása nélkül)**

Megnevezés	2013		2014
	I. félév	év összes	I. félév
Nyitókészlet január 1.-én			2
Saját termelés	99 572	199 409	84 026
Bérmunkában végzett termelés			
Belföldi vásárlás	44	108	1 085
Import			
Egyéb növekedés			807
Forrás összesen	99 616	199 517	86 007
Belföldi értékesítés	90 918	183 827	80 008
Export	8 029	14 210	5 386
Értékesítés összesen	98 947	198 037	85 394
Saját felhasználás	74	97	214
Egyéb csökkenés	595	1 381	317
Készlet az időszak végén		2	7

Forrás: AKI Statisztikai Osztály adatgyűjtése alapján

35. táblázat: **107112 00 0 Kalács és cukrászsütemény, más finom-pékáru, édesítőanyag hozzáadásával**

Megnevezés	2013		2014
	I. félév	év összes	I. félév
Nyitókészlet január 1.-én	258	258	1 780
Saját termelés	42 092	84 078	39 206
Bérmunkában végzett termelés			
Belföldi vásárlás	144	318	671
Import	187	373	173
Egyéb növekedés	4	4	
Forrás összesen	42 685	85 031	41 830
Belföldi értékesítés	40 156	79 141	37 037
Export	2 115	4 678	3 186
Értékesítés összesen	42 271	83 819	40 223
Saját felhasználás	41	48	24
Egyéb csökkenés	204	1 102	267
Készlet az időszak végén	169	62	1 320

Forrás: AKI Statisztikai Osztály adatgyűjtése alapján

36. táblázat: **109110 30 0 Állatok etetésére szolgáló készítmény (előkeverék nélkül)**

Megnevezés	2013		2014
	I. félév	év összes	I. félév
Nyitókészlet január 1.-én	16 606	16 606	16 007
Saját termelés	618 419	1 200 154	594 631
Bérmunkában végzett termelés	4 357	9 110	3 991
Belföldi vásárlás	420	1 188	5 471
Import	497	1 186	184
Egyéb növekedés	1 736	3 117	2 725
Forrás összesen	642 035	1 231 361	623 009
Belföldi értékesítés	500 902	988 611	515 012
Export	83 344	158 584	69 864
Értékesítés összesen	584 246	1 147 195	584 876
Saját felhasználás	33 899	60 484	18 415
Egyéb csökkenés	4 117	6 461	2 213
Készlet az időszak végén	19 773	17 221	17 506

Forrás: AKI Statisztikai Osztály adatgyűjtése alapján

37. táblázat: **109110 33 0 Sertéstáp (állatok etetésére szolgáló készítmény, előkeverék nélkül)**

Megnevezés	2013		2014
	I. félév	év összes	I. félév
Nyitókészlet január 1.-én	4 857	4 857	5 280
Saját termelés	155 432	315 082	139 712
Bérmunkában végzett termelés	692	796	780
Belföldi vásárlás	12	86	28
Import	497	1 206	
Egyéb növekedés	845	1 917	1 399
Forrás összesen	162 335	323 944	147 199
Belföldi értékesítés	142 049	293 263	134 452
Export	10 492	21 428	8 905
Értékesítés összesen	152 541	314 691	143 357
Saját felhasználás	1 754	3 045	111
Egyéb csökkenés	1 537	1 646	784
Készlet az időszak végén	6 503	4 562	2 947

Forrás: AKI Statisztikai Osztály adatgyűjtése alapján

38. táblázat: **109110 35 0 Marhatáp (állatok etetésére szolgáló készítmény, előkeverék nélkül)**

Megnevezés	2013		2014
	I. félév	év összes	I. félév
Nyitókészlet január 1.-én	2 493	2 493	1 872
Saját termelés	41 362	86 583	45 611
Bérmunkában végzett termelés	261	523	1
Belföldi vásárlás		180	111
Import	600	1 565	184
Egyéb növekedés	53	128	312
Forrás összesen	44 769	91 472	48 091
Belföldi értékesítés	39 892	76 912	42 706
Export	3 007	11 419	1 820
Értékesítés összesen	42 899	88 331	44 526
Saját felhasználás	229	379	170
Egyéb csökkenés	314	646	243
Készlet az időszak végén	1 327	2 116	3 152

Forrás: AKI Statisztikai Osztály adatgyűjtése alapján

39. táblázat: **109110 37 0 Baromfitáp (állatok etetésére szolgáló készítmény, előkeverék nélkül)**

Megnevezés	2013		2014
	I. félév	év összes	I. félév
Nyitókészlet január 1.-én	5 743	5 743	5 342
Saját termelés	378 217	733 396	354 679
Bérmunkában végzett termelés	740	1 367	626
Belföldi vásárlás	391	860	4 968
Import	100	247	
Egyéb növekedés	555	734	808
Forrás összesen	385 746	742 347	366 424
Belföldi értékesítés	285 914	569 730	296 703
Export	66 923	118 774	53 186
Értékesítés összesen	352 837	688 504	349 889
Saját felhasználás	23 033	46 827	8 860
Egyéb csökkenés	1 296	1 932	802
Készlet az időszak végén	8 580	5 084	6 873

Forrás: AKI Statisztikai Osztály adatgyűjtése alapján

40. táblázat: **109110 39 0 Egyéb haszonállat táp (állatok etetésére szolgáló készítmény, előkeverék nélkül)**

Megnevezés	2013		2014
	I. félév	év összes	I. félév
Nyitókészlet január 1.-én	3 324	3 324	3 512
Saját termelés	50 528	91 953	54 630
Bérmunkában végzett termelés	2 664	6 424	2 583
Belföldi vásárlás	17	62	364
Import		25	
Egyéb növekedés	283	338	206
Forrás összesen	56 816	102 126	61 295
Belföldi értékesítés	37 957	64 374	41 150
Export	5 482	12 595	5 953
Értékesítés összesen	43 439	76 969	47 103
Saját felhasználás	8 883	17 518	9 274
Egyéb csökkenés	970	2 237	384
Készlet az időszak végén	3 524	5 402	4 534

Forrás: AKI Statisztikai Osztály adatgyűjtése alapján

41. táblázat: **109210 00 0 Kész állati táplálék hobbiállatok részére**

Megnevezés	2013		2014
	I. félév	év összes	I. félév
Nyitókészlet január 1.-én	9 635	9 635	10 852
Saját termelés	195 529	432 114	211 974
Bérmunkában végzett termelés	14	46	32
Belföldi vásárlás	496	889	837
Import	2 766	7 330	2 789
Egyéb növekedés	2	2	1
Forrás összesen	208 442	450 016	226 485
Belföldi értékesítés	73 066	150 191	68 383
Export	122 544	281 040	143 259
Értékesítés összesen	195 610	431 231	211 642
Saját felhasználás	3 573	6 983	3 496
Egyéb csökkenés	33	288	106
Készlet az időszak végén	9 226	11 514	11 241

Forrás: AKI Statisztikai Osztály adatgyűjtése alapján

42. táblázat: **110110 00 0 Desztillált szeszes italok**

Megnevezés	2013		2014
	I. félév	év összes	I. félév
Nyitókészlet január 1.-én	20 381	20 381	143 328
Saját termelés	57 620	147 215	79 486
Bérmunkában végzett termelés		1	25
Belföldi vásárlás	322	322	0
Import	1 329	2 652	1 178
Egyéb növekedés	6 716	16 332	7 819
Forrás összesen	86 368	186 903	231 835
Belföldi értékesítés	23 262	62 349	30 611
Export	4 512	7 384	3 494
Értékesítés összesen	27 774	69 733	34 105
Saját felhasználás	26 957	74 881	42 801
Egyéb csökkenés	7 913	18 778	8 086
Készlet az időszak végén	23 724	23 511	146 843

Forrás: AKI Statisztikai Osztály adatgyűjtése alapján

43. táblázat: **110110 20 0 Szőlőbor vagy szőlőtörköly desztillációjából nyert szesz**

abs.hl

Megnevezés	2013		2014
	I. félév	év összes	I. félév
Nyitókészlet január 1.-én	3 471	3 471	5 375
Saját termelés	3 544	6 947	4 254
Bérmunkában végzett termelés			0
Belföldi vásárlás		22	0
Import	13	73	22
Egyéb növekedés	1 093	2 899	1 416
Forrás összesen	8 121	13 412	11 067
Belföldi értékesítés	734	1 959	1 333
Export	2 179	2 186	281
Értékesítés összesen	2 913	4 145	1 614
Saját felhasználás	117	363	103
Egyéb csökkenés	1 312	3 427	816
Készlet az időszak végén	3 779	5 477	8 533

Forrás: AKI Statisztikai Osztály adatgyűjtése alapján

44. táblázat: **110110 40 0 Rum**

abs.hl

Megnevezés	2013		2014
	I. félév	év összes	I. félév
Nyitókészlet január 1.-én	320	320	557
Saját termelés	767	1 442	265
Bérmunkában végzett termelés			693
Belföldi vásárlás			
Import	73	127	
Egyéb növekedés	413	944	68
Forrás összesen	1 573	2 833	413
Belföldi értékesítés	415	1 034	1 440
Export	146	368	385
Értékesítés összesen	561	1 402	173
Saját felhasználás	83	170	558
Egyéb csökkenés	431	981	
Készlet az időszak végén	498	280	426

Forrás: AKI Statisztikai Osztály adatgyűjtése alapján

45. táblázat: **110110 50 0 Gin és holland gin**

abs.hl

Megnevezés	2013		2014
	I. félév	év összes	I. félév
Nyitókészlet január 1.-én	60	60	52
Saját termelés	256	698	444
Bérmunkában végzett termelés			
Belföldi vásárlás			
Import	54	82	55
Egyéb növekedés	18	82	59
Forrás összesen	388	922	609
Belföldi értékesítés	303	436	71
Export		337	385
Értékesítés összesen	303	773	456
Saját felhasználás			3
Egyéb csökkenés	19	93	71
Készlet az időszak végén	66	56	79

Forrás: AKI Statisztikai Osztály adatgyűjtése alapján

46. táblázat: **110110 80 0 Likőr, egyéb szeszpárlat, és szeszesital**

abs.hl

Megnevezés	2013		2014
	I. félév	év összes	I. félév
Nyitókészlet január 1.-én	11 056	11 056	9 475
Saját termelés	51 342	130 125	48 431
Bérmunkában végzett termelés		1	
Belföldi vásárlás	290	290	
Import	277	669	227
Egyéb növekedés	4 965	11 669	5 747
Forrás összesen	67 930	153 810	63 880
Belföldi értékesítés	19 617	50 912	14 403
Export	2 187	4 469	2 224
Értékesítés összesen	21 804	55 381	16 627
Saját felhasználás	26 562	73 489	29 010
Egyéb csökkenés	5 978	13 324	6 685
Készlet az időszak végén	13 586	11 616	11 557

Forrás: AKI Statisztikai Osztály adatgyűjtése alapján

47. táblázat: **110211 00 0 Pezsgőbor (habzóbor) friss szőlőből**

ezer liter

Megnevezés	2013		2014
	I. félév	év összes	I. félév
Nyitókészlet január 1.-én	1 107	1 107	423
Saját termelés	8 905	18 571	6 110
Bérmunkában végzett termelés			
Belföldi vásárlás		78	
Import			
Egyéb növekedés	5	9	
Forrás összesen	10 017	19 765	6 533
Belföldi értékesítés	2 191	9 509	2 072
Export	1 716	4 328	2 117
Értékesítés összesen	3 907	13 837	4 189
Saját felhasználás	116	476	172
Egyéb csökkenés			
Készlet az időszak végén	5 994	5 452	2 172

Forrás: AKI Statisztikai Osztály adatgyűjtése alapján

48. táblázat: **110212 00 0 Bor friss szőlőből, kivéve a pezsgőbor; szőlőmust**

ezer liter

Megnevezés	2013		2014
	I. félév	év összes	I. félév
Nyitókészlet január 1.-én	137 054	137 054	134 500
Saját termelés	14 161	112 804	20 677
Bérmunkában végzett termelés	287	934	216
Belföldi vásárlás	11 025	24 759	8 725
Import	10 256	14 182	1 351
Egyéb növekedés	2 401	8 479	2 356
Forrás összesen	175 184	298 212	167 824
Belföldi értékesítés	39 431	84 087	30 645
Export	11 398	21 293	17 437
Értékesítés összesen	50 829	105 380	48 081
Saját felhasználás	5 657	13 157	4 563
Egyéb csökkenés	2 819	9 289	2 999
Készlet az időszak végén	115 879	170 386	112 180

Forrás: AKI Statisztikai Osztály adatgyűjtése alapján

49. táblázat: **110212 10 0 Bor friss szőlőből (kivéve a pezsgőbor), legfeljebb 15 térfogatszázalék alkoholtartalommal**

ezer liter

Megnevezés	2013		2014
	I. félév	év összes	I. félév
Nyitókészlet január 1.-én	135 456	135 456	133 663
Saját termelés	14 161	107 260	20 677
Bérmunkában végzett termelés	274	902	201
Belföldi vásárlás	10 969	24 672	8 498
Import	10 256	14 112	2 349
Egyéb növekedés	2 401	8 479	2 565
Forrás összesen	173 517	290 881	167 952
Belföldi értékesítés	39 231	83 674	31 140
Export	11 384	21 261	17 640
Értékesítés összesen	50 615	104 935	48 780
Saját felhasználás	5 657	13 111	4 563
Egyéb csökkenés	2 819	9 289	3 222
Készlet az időszak végén	114 426	163 546	111 387

Forrás: AKI Statisztikai Osztály adatgyűjtése alapján

50. táblázat: **110212 11 0 Meghatározott termőhelyen termelt fehérbor (v.q.p.r.d., azaz m.t. minőségi bor)**

ezer liter

Megnevezés	2013		2014
	I. félév	év összes	I. félév
Nyitókészlet január 1.-én	40 414	40 414	30 995
Saját termelés	2 462	26 459	4 090
Bérmunkában végzett termelés	55	171	105
Belföldi vásárlás	2 828	9 525	4 901
Import	1	217	
Egyéb növekedés	648	1 398	274
Forrás összesen	46 408	78 184	40 365
Belföldi értékesítés	7 834	18 305	3 548
Export	5 080	10 473	4 040
Értékesítés összesen	12 914	28 778	7 588
Saját felhasználás	283	680	729
Egyéb csökkenés	1 104	2 956	617
Készlet az időszak végén	32 107	45 770	31 432

Forrás: AKI Statisztikai Osztály adatgyűjtése alapján

51. táblázat: **110212 13 0 Egyéb fehérbor, nem m.t. minőségi bor**

ezer liter

Megnevezés	2013		2014
	I. félév	év összes	I. félév
Nyitókészlet január 1.-én	30 329	30 329	23 477
Saját termelés	3 631	28 791	4 823
Bérmunkában végzett termelés		61	24
Belföldi vásárlás	2 631	4 331	510
Import	5 155	6 558	399
Egyéb növekedés	848	3 497	248
Forrás összesen	42 594	73 567	29 481
Belföldi értékesítés	11 499	23 324	7 445
Export	3 614	5 435	5 622
Értékesítés összesen	15 113	28 759	13 067
Saját felhasználás	986	2 546	728
Egyéb csökkenés	363	2 822	536
Készlet az időszak végén	26 132	39 440	15 150

Forrás: AKI Statisztikai Osztály adatgyűjtése alapján

52. táblázat: **110212 17 0 Minőségi bor; szőlőmust erjedésében gátolva, vagy alkohol hozzáadásával lefojtva, m.t. minőségi bor legfeljebb 15 térfogatszázalék alkoholtartalommal**

ezer liter

Megnevezés	2013		2014
	I. félév	év összes	I. félév
Nyitókészlet január 1.-én	36 175	36 175	35 813
Saját termelés	3 761	25 859	5 791
Bérmunkában végzett termelés	219	663	56
Belföldi vásárlás	2 272	4 676	2 153
Import	483	1 004	0
Egyéb növekedés	527	1 433	1 053
Forrás összesen	43 437	69 810	44 866
Belföldi értékesítés	9 321	19 222	6 279
Export	1 370	2 717	1 183
Értékesítés összesen	10 691	21 939	7 462
Saját felhasználás	1 233	2 869	2 645
Egyéb csökkenés	1 085	3 086	1 720
Készlet az időszak végén	30 428	41 916	33 040

Forrás: AKI Statisztikai Osztály adatgyűjtése alapján

53. táblázat: **110212 19 0 Bor; szőlőmust erjedésében gátolva, vagy alkohol hozzáadásával lefojtva, legfeljebb 15 térfogatszázalék alkoholtartalommal**

ezer liter

Megnevezés	2013		2014
	I. félév	év összes	I. félév
Nyitókészlet január 1.-én	25 431	25 431	30 986
Saját termelés	4 307	21 708	5 794
Bérmunkában végzett termelés			15
Belföldi vásárlás	2 933	5 692	227
Import	4 190	5 873	993
Egyéb növekedés	299	2 031	427
Forrás összesen	37 160	60 735	38 442
Belföldi értékesítés	9 261	19 661	9 501
Export	1 081	2 251	6 243
Értékesítés összesen	10 342	21 912	15 744
Saját felhasználás	2 811	6 368	222
Egyéb csökkenés	246	333	33
Készlet az időszak végén	23 761	32 122	22 443

Forrás: AKI Statisztikai Osztály adatgyűjtése alapján

54. táblázat: **110510 00 0 Malátából készült sör (kivéve az alkoholmentes sör, a legfeljebb 0,5 térfogatszázalék alkoholtartalmú sör)**

ezer liter

Megnevezés	2013		2014
	I. félév	év összes	I. félév
Nyitókészlet január 1.-én	19 930	19 930	18 173
Saját termelés	285 588	582 195	292 222
Bérmunkában végzett termelés			
Belföldi vásárlás			
Import	10 146	25 877	18 428
Egyéb növekedés	1	3	1 265
Forrás összesen	315 665	628 005	330 087
Belföldi értékesítés	257 967	559 566	275 113
Export	23 058	47 178	19 444
Értékesítés összesen	281 025	606 744	294 557
Saját felhasználás	327	664	356
Egyéb csökkenés	1 449	2 558	5 502
Készlet az időszak végén	32 864	18 039	29 671

Forrás: AKI Statisztikai Osztály adatgyűjtése alapján

55. táblázat: **110711 00 0 Ásványvíz és egyéb víz, nem édesített, nem ízesített**

ezer liter

Megnevezés	2013		2014
	I. félév	év összes	I. félév
Nyitókészlet január 1.-én	41 342	41 342	49 738
Saját termelés	620 810	1 178 798	615 918
Bérmunkában végzett termelés	16 091	16 151	102
Belföldi vásárlás	13 401	27 572	10 953
Import	8 191	15 988	8 361
Egyéb növekedés	85	85	
Forrás összesen	699 920	1 279 936	685 071
Belföldi értékesítés	573 762	1 167 827	598 621
Export	15 033	29 943	22 220
Értékesítés összesen	588 795	1 197 770	620 840
Saját felhasználás	718	1 101	857
Egyéb csökkenés	21 546	33 523	927
Készlet az időszak végén	88 861	47 542	62 447

Forrás: AKI Statisztikai Osztály adatgyűjtése alapján

56. táblázat: **110719 00 0 Más alkoholmentes ital**

ezer liter

Megnevezés	2013		2014
	I. félév	év összes	I. félév
Nyitókészlet január 1.-én	46 020	46 020	39 233
Saját termelés	445 585	876 990	480 371
Bérmunkában végzett termelés	8 964	18 166	14 468
Belföldi vásárlás	34	91	48
Import	15 379	33 779	54 233
Egyéb növekedés	154	222	
Forrás összesen	516 136	975 268	588 353
Belföldi értékesítés	354 460	737 526	424 489
Export	91 057	173 129	87 639
Értékesítés összesen	445 517	910 655	512 128
Saját felhasználás	300	553	59
Egyéb csökkenés	8 763	22 381	14 966
Készlet az időszak végén	61 556	41 679	61 200

Forrás: AKI Statisztikai Osztály adatgyűjtése alapján

