

VI. évfolyam, 2. szám 2015

Statisztikai Jelentések

FŐBB TERMÉNYEK ÉS TERMÉKEK  
KÉSZLETALAKULÁSA  
2014. év

**Főbb termények és termékek készletalakulása  
VI. évfolyam, 2. szám 2015**

Megjelenik félévente  
2015. április 22.

**Szerkesztő**

Dr. Vágó Szabolcs

**Szerző**

Kiss Gabriella

kiss.gabriella@aki.gov.hu

**Kiadó**

Agrárgazdasági Kutató Intézet

H-1093 Budapest, Zsil utca 3-5.

Postacím: H-1463 Budapest, Pf.: 944

Telefon: (+36 1) 476-3088

Fax: (+36 1) 476-3304

[www.aki.gov.hu](http://www.aki.gov.hu)

[aki@aki.gov.hu](mailto:aki@aki.gov.hu)

<https://asir.aki.gov.hu>

ISSN 1418 2130

Ezen kívül figyelmébe ajánljuk a Statisztikai Osztály adatgyűjtéseinek összefoglalóit, valamint a rendszeresen megjelenő Agrárgazdasági Figyelőt, amely áttekinti a főbb gazdasági folyamatokat és statisztikai eredményeket.

A kiadványokkal kapcsolatban részletes felvilágosítást ad:

Mihók Zsolt

Telefon: (+36 1) 476-3064

## Tartalomjegyzék

<b>Főbb termények és termékek készletalakulása 2014. december 31.....</b>	<b>3</b>
Információ az adatgyűjtésről .....	3

## Főbb termények és termékek készletalakulása 2014. december 31.

### Információ az adatgyűjtésről

Az adatszolgáltatás a mezőgazdaság, vadgazdálkodás, erdőgazdálkodás, az élelmiszer, ital gyártása, valamint a nagykereskedelem ágazatba sorolt, kijelölt vállalkozások számára kötelező. A gyűjtött adatok köre a főbb termények és termékek készletalakulása mennyiségben, amely az adott időpontban, saját termelésből vagy vásárlásból a vállalkozás tulajdonában vannak.

Az adatgyűjtés reprezentatív, és a év utolsó napján, készleten lévő termény és termék készletmennyiségéről nyújt tájékoztatást.

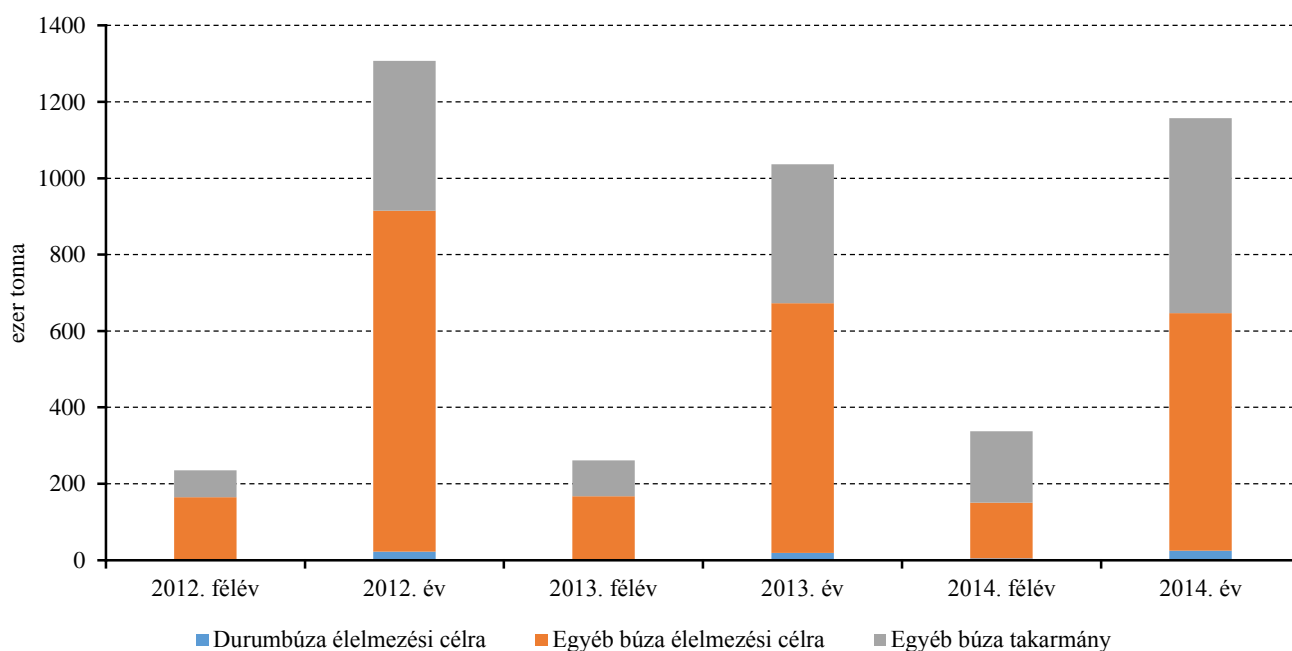
Magyarországon 2014-ben 1112 ezer hektáron termeltek búzát, 5,2 millió tonna termést takarítottak be, a termésátlag 4710 kilogramm/hektár volt a Központi Statisztikai Hivatal adatai szerint.

A rendelkezésre álló adatok alapján, 2014. december 31-én a hazánkban tárolt búzakészlet 12 százalékkal haladta meg az egy évvel korábban készleten tartott mennyiséget.

A 2014. december 31-én készleten lévő búza 38 százaléka saját termelésből, 62 százaléka vásárlásból származott. Egy évvel korábban, 2013. december 31-én ugyanez az arány 35:65 volt, azaz 2014-ben 3 százalékponttal magasabb volt a saját termelésű búza aránya. A saját termelésű készlet 22 százalékkal, a vásárlásból származó készlet 6 százalékkal bővült 2014-ben, az egy évvel korábbi sinthez viszonyítva.

**Durumbúzából** 31 százalékkal nagyobb készlet volt 2014 év végén, mint az előző év végén. A saját termelésű készlet 9 ezer tonnát tett ki, míg egy évvel korábban mindössze 2 ezer tonna volt. A vásárlásból származó készlet 3 százalékkal tér el az előző év végén készleten lévő mennyiségtől. Az egyéb élelmezési búza készlete 623 ezer tonna volt 2014 év végén, ami csupán 5 százalékkal kevesebb, mint az egy évvel korábban készleten tartott mennyiség (654 ezer tonna).

1. ábra: **A búza készletalakulása június 30-án és december 31-én (2012-2014)**



Forrás: AKI Statisztikai Osztályán készült adatok alapján

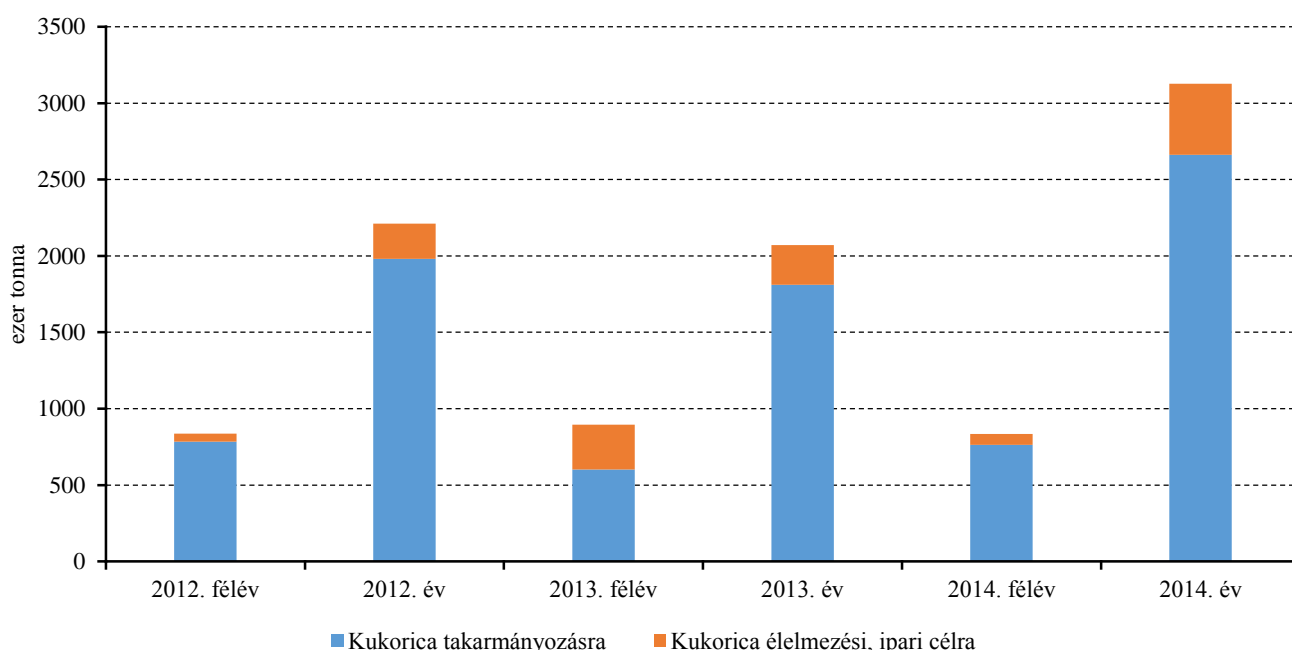
**Takarmánybúzából** az egy évvel korábbi készlethez képest, 40 százalékkal – 145 ezer tonnával – több, vagyis 509 ezer tonna maradt a raktárakban 2014 év végén. Az általunk begyűjtött adatok alapján az adatszolgáltatók saját termelésből származó készleteinek a mennyisége közel a kétszerese volt az egy évvel korábbiak 2014 év végén. A vásárlásból származó készlet 26 százalékkal nőtt az egy évvel korábbi mennyiséghez képest.

Kukoricát 1,2 millió hektáron termeltek 2014-ben és a betakarított termés mennyisége 9,2 millió tonnát tett

ki. A 2014-es rekordtermés a kedvező időjárási feltételeknek, illetve a belvizes és átmedvesedett területeken termelt kukorica sikeres betakarításának is köszönhető.

A kukorica összes készlete 2014. december 31-én 3120 ezer tonna volt, 51 százalékkal több, mint egy évvel korábban. A készlet 74 százaléka vásárolt, 26 százaléka saját termelésű kukorica volt. A saját termelésű kukorica készlete 42 százalékkal emelkedett az előző év végéhez képest. Az összes kukorica készlet 85 százaléka takarmány kukorica. Élelmezési célú kukoricából csak 465 ezer tonna maradt készleten

2. ábra: A kukorica készletalakulása június 30-án és december 31-én (2012-2014)



Forrás: AKI Statisztikai Osztályán készült adatok alapján

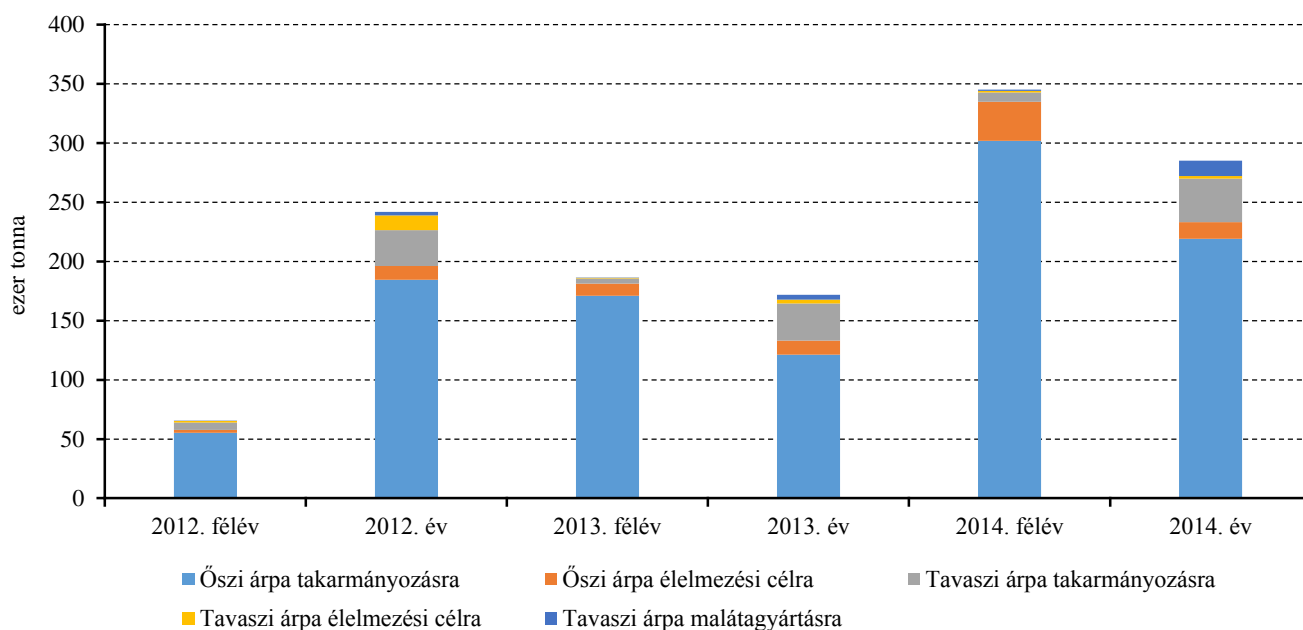
Az **élelmezési célra szánt rizs** készlete 15 százalékkal bővült 2014 év végén a 2013. évi mennyiséghez képest. A saját termelésből megmaradt készlet 2014 év végén 1210 tonna volt, ami nagyságrendileg azonos az egy évvel korábbival, a vásárolt készlet 40 százalékkal emelkedett.

**Az összes árpakészlet** 2014 év végén 285 ezer tonna volt, amely 66 százalékkal több, mint az egy évvel korábban készleten lévő mennyiség. Az árpa készlet 46 százaléka származott saját termelésből és a duplája volt az egy évvel korábban készleten maradt mennyiségnek. A vásárolt árpa készlete az elmúlt év végén 153 ezer tonna volt, ezzel szemben egy évvel korábban ez a mennyiség 76 ezer tonnát tett ki. Az összes árpakészlet

77 százalékból takarmány minőségű őszi árpából állt.

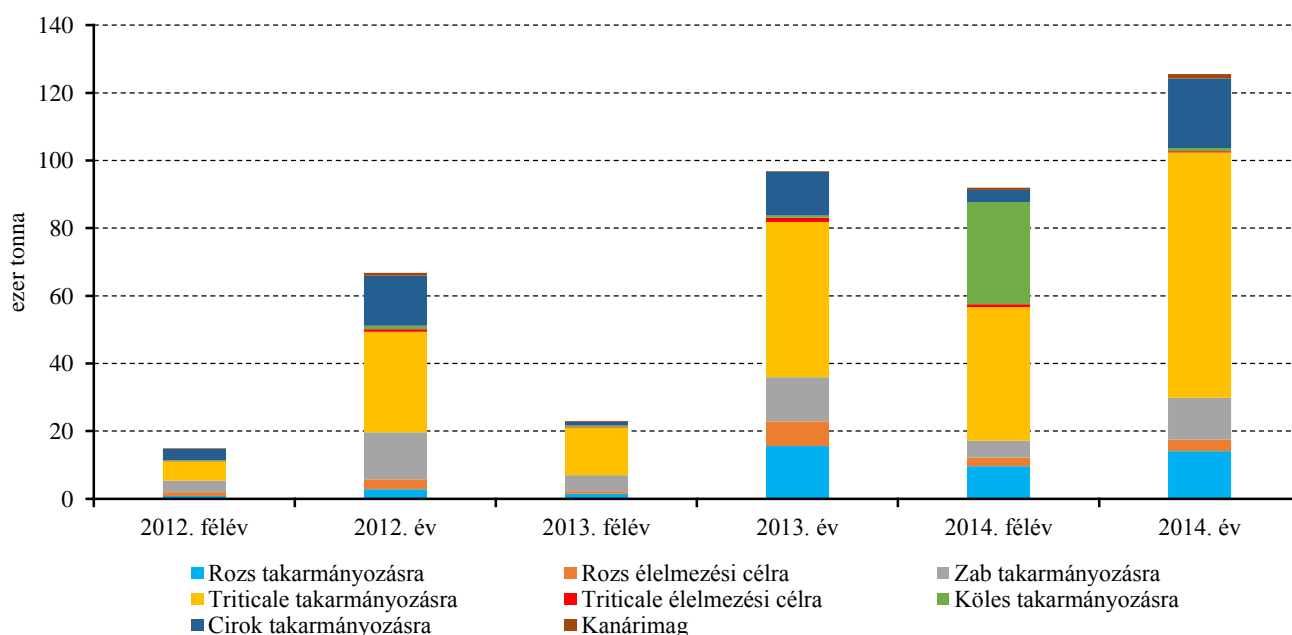
2014 év végén az összes **egyéb gabonafélék** készletének mennyisége 30 százalékkal bővült az előző esztendő végéhez képest. Az egyéb gabonafélék készleten tartott mennyiségének arányait tekintve hozzávetőleg fele-fele arányban állt saját, illetve vásárolt készletből 2014 végén. A cégek legnagyobb mennyiségben takarmány minőségű triticáléből (72 ezer tonnát), takarmányozásra való cirokból (20 ezer tonnát) és a takarmányozásra való zabból (12 ezer tonnát) raktároztak 2014 végén. Az elmúlt évekhez hasonlóan jellemzően a takarmány minőségű triticálé felhasználása egyre jobban növekszik, ami abból adódik, hogy értékes takarmánygabona és kenyérgabonaként is fel lehet használni.

3. ábra: Az árpafélék készletalakulása június 30-án és december 31-én (2012-2014)



Forrás: AKI Statisztikai Osztályán készült adatok alapján

4. ábra: Egyéb gabonafélék készletalakulása június 30-án és december 31-én (2012-2014)

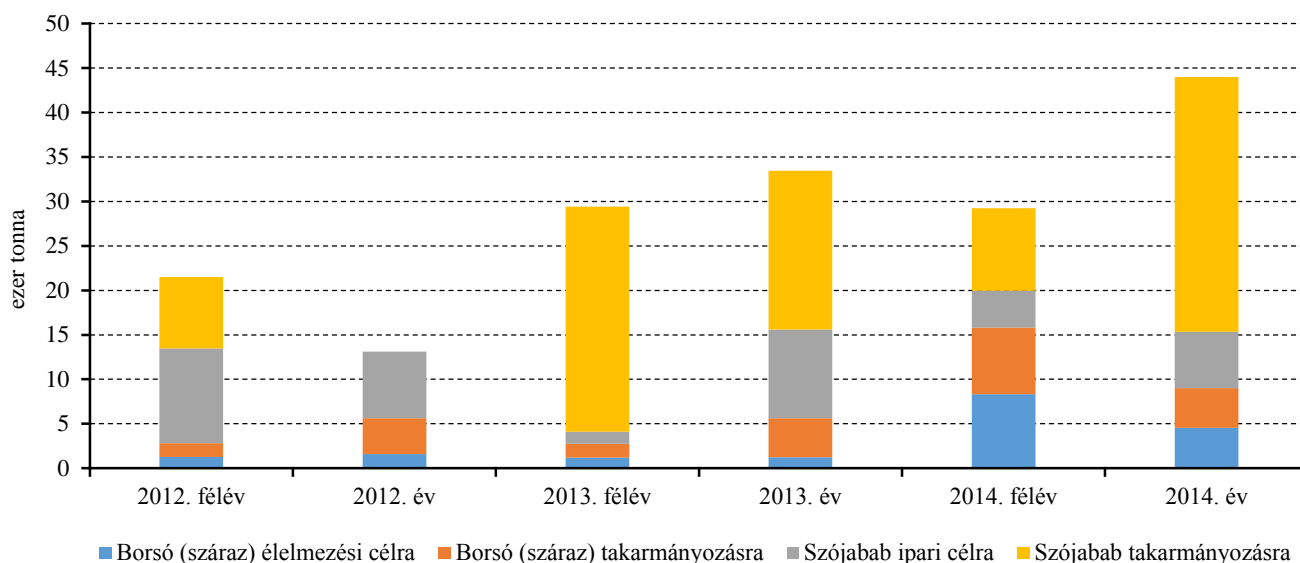


Forrás: AKI Statisztikai Osztályán készült adatok alapján

A hazai burgonya készlet mindössze az egy évvel korábbi mennyiség 40 százaléka volt 2014. december 31-én. Hazánkban a burgonya betakarított területe 2014-ben megközelítőleg azonos volt a 2013. évvel (21 ezer hektár). A Központi Statisztikai Hivatal 2014-es

előzetes adatai alapján a betakarított mennyiség elérte az 547 ezer tonnát. A vállalkozásoknál lévő készletek 80 százalékban saját készletből álltak és a vásárolt termelésű készletek 20 százalékot tettek ki 2014 év végén.

5. ábra: **Hüvelyesek készletalakulása június 30-án és december 31-én (2012-2014)**



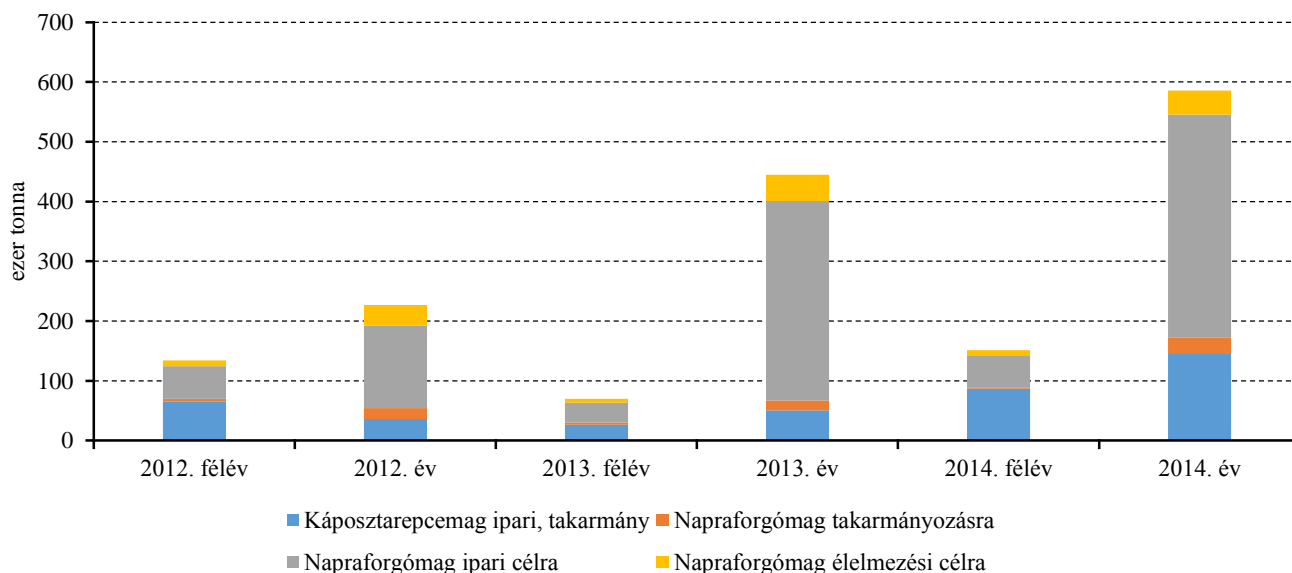
Forrás: AKI Statisztikai Osztályán készült adatok alapján

**Szójából** 35 ezer tonna maradt készleten 2014. év végén, amelynek 82 százaléka takarmány minőségű, 82 százaléka ipari minőségű szója volt. A takarmány minőségű szója készlete 26 százalékkal 2014. év végén

megaladta az egy évvel korábbit. Szójából a vállalkozások döntő többségben vásárolt készlettel rendelkeztek 2014. II. félév végén, ahogyan az elmúlt években is.

**Borsóból** 9 ezer tonna maradt készleten, 2014 végén, ami 60 százalékkal több, mint egy évvel korábban.

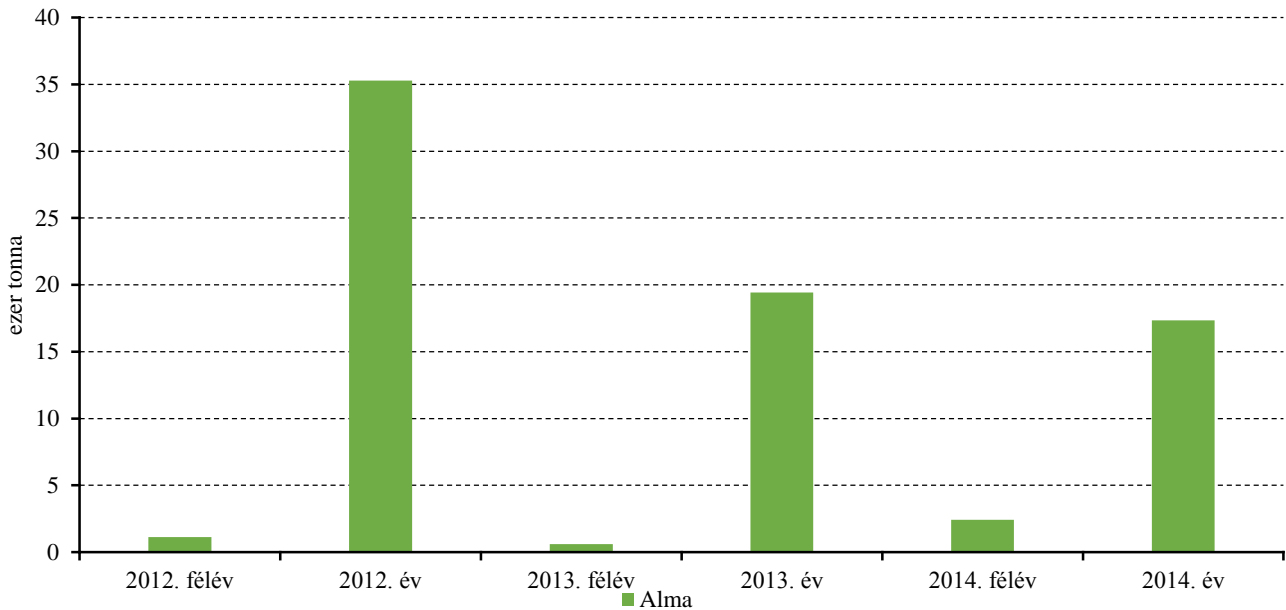
6. ábra: **Olajos magvak készletalakulása június 30-án és december 31-én (2012-2014)**



Forrás: AKI Statisztikai Osztályán készült adatok alapján

**A napraforgóból** 2014 végén 12 százalékkal nagyobb készlet volt, mint az előző esztendő végén. Az olajos magvaknál a készlet gyarapodást a vállalkozások vásárolt készleteinek emelkedése (+21 százalék) eredményezte. Az olajos magvaknál a legnagyobb tételt az ipari napraforgómag tette ki.

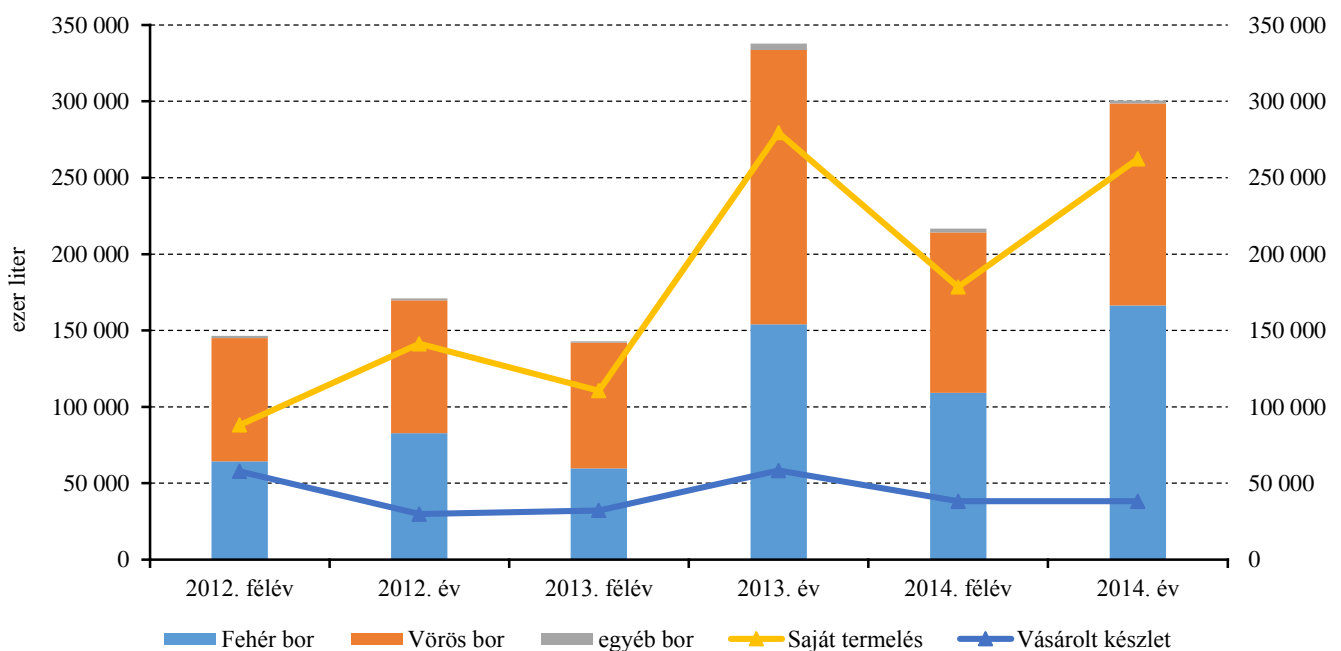
**A repce** készlete a 2013. év végi mennyiség majdnem a háromszorosát érte el 2014 év végén. A repce viszonylag kis mennyiségben volt készleten az elmúlt évek során. A 2014 év végi mennyiség a vásárlásból származó készlet tekintélyes (+220 százalék) növekedésének tudható be.

7. ábra: **Alma készletalakulása június 30-án és december 31-én (2012-2014)**

Forrás: AKI Statisztikai Osztályán készült adatok alapján

Az utóbbi évtized eddigi legnagyobb almatermése volt 2014-ben. Az almát leginkább hazai üzletek vették át, illetve került belőle nyugati, romániai és szerbiai exportra is. Sok termelő kivárt a szürettel bízva abban, hogy emelkedni fognak a felvásárlási árak, ami sajnos nem következett be. A kilogrammonkénti 10-12 forintos léalma ár a termelők egy részét arra ösztönözte, hogy

a gyümölcsöt a fákon hagyja. Nagyon sok alma túlrett és lehullott, a szüretet ezen kívül még az októberi korai fagy is akadályozta, így a termés nem került betakarításra. **Az almakészlet** 11 százalékkal csökkent a 2013 év végi készlet mennyiségéhez képest. Az alma készlet 88 százalékban saját termelésből származott.

8. ábra: **Bor készletalakulása június 30-án és december 31-én (2012-2014)**

Forrás: AKI Statisztikai Osztályán készült adatok alapján

A hazai borkészlet 2014 év végén 37 millió literrel csökkent az előző év azonos időszakához képest. A saját termelésből származó készlet 6 százalékkal, a vásárolt készlet 34 százalékkal volt kevesebb, mint 2013 végén.

A fehérborok készlete 166 millió liter volt, 12 millió literrel több, mint az előző év végén. A fehérborok készletének 84 százaléka saját termelésű készletből állt. A 91 százalékban saját termelésből származó vörösborok készlete 132 millió liter volt 2014 végén, 24 százalékkal kevesebb az előző év végén. A grafikonon látható, hogy az egyéb borok készlete alacsony és az utóbbi években

nem változott jelentősen, de 2014 végén csökkenés (1,7 millió liter) látható a 2013. évi mennyiséghez képest, amikor 4 millió liter állt rendelkezésre. (8. ábra)

Magyarországon 2014-ben 384 ezer tonna szőlőt szüreteltek le, megközelítőleg 60 ezer hektárnyi területről. A hektáronkénti termésátlag pedig közel 5 tonna volt, ami 29 százalékkal kevesebb, mint a szokatlanul magas 2013-as hektáronkénti 7 tonnás termésátlag. Hazánkban 2014-ben 2944,2 ezer hektoliternyi bort termeltek. (KSH, Eurostat)

1. táblázat: Főbb termények és termékek készletalakulása

Megnevezés	2014. félév			2014. év		
	Saját termelésű készlet	Vásárolt készlet	Összes készlet	Saját termelésű készlet	Vásárolt készlet	Összes készlet
<b>Búza összesen</b>	<b>215 172</b>	<b>122 324</b>	<b>337 496</b>	<b>444 740</b>	<b>712 270</b>	<b>1 157 010</b>
Durumbúza élelmezési célra	4 122	884	5 006	8 672	15 937	24 609
Egyéb búza élelmezési célra	65 975	79 958	145 933	176 920	445 629	622 549
Egyéb búza takarmány célra	145 075	41 482	186 557	259 148	250 703	509 852
<b>Kukorica összesen</b>	<b>250 252</b>	<b>583 604</b>	<b>833 857</b>	<b>1 341 675</b>	<b>1 785 666</b>	<b>3 127 341</b>
Kukorica takarmányozásra	238 297	523 944	762 241	1 242 638	1 419 646	2 662 284
Kukorica élelmezési, ipari célra	11 955	59 660	71 615	99 038	366 020	465 057
Rizs élelmezési célra	156	2 192	2 348	1 210	5 636	6847
<b>Árpa összesen</b>	<b>218 530</b>	<b>126 517</b>	<b>345 046</b>	<b>132 363</b>	<b>152 610</b>	<b>284 973</b>
Őszi árpa takarmányozásra	192 681	109 107	301 788	100 757	118 296	219 053
Őszi árpa élelmezési célra	19 766	13 164	32 930	4 482	9 606	14 088
Tavaszi árpa takarmányozásra	4 257	3 744	8 000	23 013	13 870	36 883
Tavaszi árpa élelmezési célra	1 190	100	1 290	1 714	365	2 079
Tavaszi árpa malátagyártásra	636	402	1 039	2 397	10 473	12 871
<b>Egyéb gabona félék összesen</b>	<b>73 426</b>	<b>18 500</b>	<b>91 927</b>	<b>64 310</b>	<b>61 267</b>	<b>125 577</b>
Rozs takarmányozásra	5 544	4 077	9 621	9 925	4 124	14 049
Rozs élelmezési célra	381	2 191	2 572	1 870	1 612	3 481
Zab takarmányozásra	3 819	1 211	5 031	7 788	4 596	12 383
Triticale takarmányozásra	29 480	9 959	39 438	30 629	41 834	72 463
Triticale élelmezési célra	173	641	814	168	187	356
Köles takarmányozásra	30 212	26	30 238	677	227	904
Cirok takarmányozásra	3 441	142	3 583	12 681	7 869	20 550
Kanárimag	376	254	630	573	817	1 390



1. táblázat: (folytatás) Főbb termények és termékek készletalakulása

Megnevezés	tonna					
	2014. félév			2014 év		
	Saját termelésű készlet	Vásárolt készlet	Összes készlet	Saját termelésű készlet	Vásárolt készlet	Összes készlet
Burgonya élelmezési célra	314	3 216	3 530	29 112	7 086	36 197
<b>Hüvelyesek összesen</b>	<b>19 291</b>	<b>9 976</b>	<b>29 266</b>	<b>24 496</b>	<b>19 492</b>	<b>43 987</b>
Borsó (száraz) élelmezési célra	8 296	18	8 314	4 263	295	4 558
Borsó (száraz) takarmányozásra	3 145	4 339	7 484	3 216	1 241	4 457
Szójabab ipari célra	2 488	1 663	4 151	4 684	1 646	6 330
Szójabab takarmányozásra	5 362	3 956	9 318	12 333	16 310	28 643
<b>Napraforgó összesen</b>	<b>13 449</b>	<b>50 649</b>	<b>64 098</b>	<b>100 313</b>	<b>342 220</b>	<b>440 919</b>
Napraforgómag élelmezési célra	67	8 080	8 147	21 220	18 818	40 038
Napraforgómag ipari célra	12 627	41 163	53 790	72 717	300 586	373 143
Napraforgómag takarmányozásra	755	1 406	2 161	6 376	22 816	27 738
Káposztarepcemag ipari, takarmány	62 762	24 224	86 986	53 002	91 709	144 711
Olajlenmag ipari, élelmezési, takarmány	9	4	13	83	8	91
Alma	460	1 971	2 431	15 229	2 104	17 333
<b>Bor (1000 liter)</b>	<b>178 456</b>	<b>38 151</b>	<b>216 606</b>	<b>262 324</b>	<b>38 200</b>	<b>300 524</b>
fehérbor	89 021	20 066	109 087	139 616	26 681	166 296
vörösbor	87 268	17 834	105 102	120 999	11 368	132 368
egyéb bor	2 167	251	2 418	1 709	151	1 860

Forrás: AKI Statisztikai Osztályán készült adatok alapján

2. táblázat: Főbb termények és termékek készletalakulása

Megnevezés	tonna								
	2013. év			2014. év			Előző év vége %-ban		
	Saját termelésű készlet	Vásárolt készlet	Összes készlet	Saját termelésű készlet	Vásárolt készlet	Összes készlet	Saját termelésű készlet	Vásárolt készlet	Összes készlet
<b>Búza összesen</b>	<b>364 811</b>	<b>671 785</b>	<b>1 036 596</b>	<b>444 740</b>	<b>712 270</b>	<b>1 157 010</b>	<b>122</b>	<b>106</b>	<b>112</b>
Durumbúza élelmezési célra	2 241	16 506	18 746	8 672	15 937	24 609	387	97	131
Egyéb búza élelmezési célra	198 360	455 596	653 956	176 920	445 629	622 549	89	98	95
Egyéb búza takarmány célra	164 211	199 683	363 894	259 148	250 703	509 852	158	126	140
<b>Kukorica összesen</b>	<b>939 447</b>	<b>1 132 029</b>	<b>2 071 475</b>	<b>1 341 675</b>	<b>1 785 666</b>	<b>3 127 341</b>	<b>143</b>	<b>158</b>	<b>151</b>
Kukorica takarmányozásra	848 006	964 062	1 812 068	1 242 638	1 419 646	2 662 284	147	147	147
Kukorica élelmezési, ipari célra	91 441	167 967	259 408	99 038	366 020	465 057	108	218	179
Rizs élelmezési célra	1 894	4 038	5 932	1 210	5 636	6 847	64	140	115
<b>Árpa összesen</b>	<b>95 425</b>	<b>76 391</b>	<b>171 815</b>	<b>132 363</b>	<b>152 610</b>	<b>284 973</b>	<b>139</b>	<b>200</b>	<b>166</b>
Őszi árpa takarmányozásra	61 604	59 665	121 269	100 757	118 296	219 053	164	198	181
Őszi árpa élelmezési célra	5 537	6 334	11 871	4 482	9 606	14 088	81	152	119
Tavaszi árpa takarmányozásra	22 770	8 679	31 449	23 013	13 870	36 883	101	160	117
Tavaszi árpa élelmezési célra	2 807	191	2 998	1 714	365	2 079	61	191	69
Tavaszi árpa malátagyártásra	2 707	1 521	4 228	2 397	10 473	12 871	89	689	304
<b>Egyéb gabona félék összesen</b>	<b>50 784</b>	<b>46 048</b>	<b>96 831</b>	<b>64 310</b>	<b>61 267</b>	<b>125 577</b>	<b>127</b>	<b>133</b>	<b>130</b>
Rozs takarmányozásra	9 261	6 298	15 559	9 925	4 124	14 049	107	65	90
Rozs élelmezési célra	2 813	4 525	7 338	1 870	1 612	3 481	66	36	47
Zab takarmányozásra	8 009	5 064	13 073	7 788	4 596	12 383	97	91	95
Triticale takarmányozásra	16 873	28 995	45 868	30 629	41 834	72 463	182	144	158
Triticale élelmezési célra	791	383	1 174	168	187	356	21	49	30
Köles takarmányozásra	376	336	712	677	227	904	180	68	127
Cirok takarmányozásra	12 552	386	12 938	12 681	7 869	20 550	101	2039	159
Kanárimag	108	62	107	573	817	1 390	531	1318	1299
Burgonya élelmezési célra	68 265	20 362	88 628	29 112	7 086	36 197	43	35	41

Forrás: AKI Statisztikai Osztályán készült adatok alapján

2. táblázat: (folytatása) **Főbb termények és termékek készletalakulása**

Megnevezés	tonna								
	2013. év			2014. év			Előző év vége %-ban		
	Saját termelésű készlet	Vásárolt készlet	Összes készlet	Saját termelésű készlet	Vásárolt készlet	Összes készlet	Saját termelésű készlet	Vásárolt készlet	Összes készlet
<b>Hüvelyesek összesen</b>	<b>16 877</b>	<b>16 586</b>	<b>33 463</b>	<b>24 496</b>	<b>19 492</b>	<b>43 987</b>	145	118	131
Borsó (száraz) élelmezési célra	1 218	26	1 244	4 263	295	4 558	350	1135	366
Borsó (száraz) takarmányozásra	2 985	1 385	4 371	3 216	1 241	4 457	108	90	102
Szójabab ipari célra	7 240	2 726	9 966	4 684	1 646	6 330	65	60	64
Szójabab takarmányozásra	5 434	12 448	17 882	12 333	16 310	28 643	227	131	160
<b>Napraforgó összesen</b>	<b>112 204</b>	<b>282 013</b>	<b>394 217</b>	100 313	342 220	440 919	89	121	112
Napraforgómag élelmezési célra	15 185	28 876	44 061	21 220	18 818	40 038	140	65	91
Napraforgómag ipari célra	84 840	248 933	333 773	72 717	300 586	373 143	86	121	112
Napraforgómag takarmányozásra	12 178	4 205	16 383	6 376	22 816	27 738	52	543	169
Káposztarepcemag ipari, takarmány	21 954	28 698	50 652	53 002	91 709	144 711	241	320	286
Olajlenmag ipari, élelmezési, takarmány	454	71	526	83	8	91	18	11	17
Alma	13 141	6 297	19 437	15 229	2 104	17 333	116	33	89
<b>Bor (1000 liter)</b>	<b>279 528</b>	<b>58 310</b>	<b>337 838</b>	<b>262 324</b>	<b>38 200</b>	<b>300 524</b>	94	66	89
fehérbor	120 219	33 726	153 945	139 616	26 681	166 296	116	79	108
vörösbor	155 713	24 028	179 740	120 999	11 368	132 368	78	47	74
egyéb bor	3 597	556	4 152	1 709	151	1 860	48	27	45

Forrás: AKI Statisztikai Osztályán készült adatok alapján

