

Statisztikai Jelentések  
A BERUHÁZÁSOK ÉS  
A FŐBB PÉNZÜGYI MUTATÓK  
VÁRHATÓ ALAKULÁSA 2014-ben  
(a jelentősebb mezőgazdasági  
vállalkozásokban)

**A beruházások és a főbb pénzügyi mutatók várható alakulása 2014-ben (a jelentősebb mezőgazdasági vállalkozásokban)**

**VIII. évfolyam, 2015**

Megjelenik évente

**Felelős szerkesztő**

Dr. Vágó Szabolcs

**Szerző**

Lőrincz Katalin

lorinczk@aki.gov.hu

**Kiadó**

Agrárgazdasági Kutató Intézet

H-1093 Budapest, Zsil utca 3-5.

Postacím: H-1463 Budapest, Pf.: 944

Telefon: (+36 1) 476-3060

Fax: (+36 1) 476-3304

www.aki.gov.hu

aki@aki.gov.hu

ISSN 1418 2130

Ezen kívül figyelmébe ajánljuk a Statisztikai Osztály adatgyűjtéseinek összefoglalóit, valamint a rendszeresen megjelenő Agrárgazdasági Figyelőt, amely áttekinti a főbb gazdasági folyamatokat és statisztikai eredményeket.

A kiadványokkal kapcsolatban részletes felvilágosítást ad:

Mihók Zsolt

Telefon: (+36 1) 476-3064

Minden jog fenntartva. A kiadvány bármely részének sokszorosítása, adatainak bármilyen formában (nyomtatott vagy elektronikus) történő tárolása vagy továbbítása, illetőleg bármilyen elven működő adatbázis kezelő segítségével történő felhasználása csak a kiadó előzetes írásbeli engedélyével történhet.

**Tartalomjegyzék**

<b>A beruházások és a pénzügyi mutatók várható alakulása a mezőgazdaságban 2014-ben .....</b>	<b>3</b>
Információk az adatgyűjtésről.....	3
Beruházások várható teljesítményértéke a megfigyelt adatszolgáltatói körben 2014-ben.....	7
Növénytermesztés fontosabb kapacitásainak várható aktivált értéke 2014-ben .....	8
Az állattartás fontosabb kapacitásainak várható aktivált értéke 2014-ben .....	9
<b>Fontosabb pénzügyi mutatók várható alakulása a megfigyelt adatszolgáltatói körben 2014-ben.....</b>	<b>20</b>

# A beruházások és a pénzügyi mutatók várható alakulása a mezőgazdaságban 2014-ben

## Információk az adatgyűjtésről

Az adatszolgáltatás a statisztikáról szóló 1993. évi XLVI. törvény (Stt.) 8. § (2) bekezdése alapján kötelező. Az adatszolgáltatás a Stt. felhatalmazása alapján kiadott Országos Statisztikai Adatgyűjtési Programról (OSAP) szóló Kormány Rendelet alapján történik, figyelemmel a 138/2004/EK rendeletre. Az Agrárgazdasági Kutató Intézet által begyűjtött információk a mezőgazdaság, a vadgazdálkodás, az erdőgazdálkodás, a halászat és a feldolgozás gazdasági ágba sorolt, 19 főnél több alkalmazottat foglalkoztató vállalkozások adatait tartalmazzák. Az adatok beküldési határideje január 25. A kitöltés során a vállalkozásoknak a tárgyévi beruházásaik és pénzügyi mutatóik várható értékét kell megadni. Az adatszolgáltatási kötelezettségnek 2014-ről 660 vállalkozás tett eleget.

## Beruházás 2014-ben

A mezőgazdasági beruházások várható értéke az előzetes adatok alapján 2014-ben 40 százalékkal emelkedett az előző évi tényadatokhoz képest. Ezen belül az alaptevékenységre jutó beruházás értéke 35 százalékkal volt magasabb, mint 2013-ban. Épületekre és építményekre 5 százalékkal kevesebbet, míg gépekre és berendezésekre 77 százalékkal többet fordítottak a vállalkozások 2014-ben, mint a 2013. évi tényadatok szerint. A járművek beruházásában következett be a legnagyobb mértékű, 171 százalékos növekedés. A vállalkozások beruházásainak legnagyobb részét a gépek és berendezések tették ki (42 százalék), melyek állománya jelentősen emelkedett az előző évihez képest. Ennek oka az, hogy nagymértékben segítette a gépbszerzéseket a kedvező, legfeljebb 2,5 százalékos kamatra felvehető növekedési hitelprogram, valamint az állattenyésztési telepek korszerűsítésére, és a kertészeti technológiai fejlesztésekre irányuló támogatások.

A beruházásra fordított összeg 91 százaléka az alaptevékenységben került felhasználásra. Az alaptevékenység beruházásainak 59 százalékat állattenyésztésre, 35 százalékat növénytermesztésre, 6 százalékat egyéb tevékenységre fordították. Az állattenyésztési beruházások értékének 37 százalékat tenyész- és igásállatokra, 31

százalékát épületekre és egyéb építményekre, 28 százalékat gépek és berendezések fejlesztésére fordították a vállalkozások. A növénytermesztési beruházások kapcsán az elmúlt évekhez hasonlóan leginkább gépekre és berendezésekre költöttek a vállalkozások. A gazdaságok 2014-ben növelték alaptevékenységen kívüli beruházásaikat, melyek részesedése az összes beruházásból a 2013. évi 6 százalékról 2014-ben 9 százalékra nőtt. A beruházások finanszírozása a következőképpen alakult: saját forrás 58 százalék, támogatások 18 százalék, banki hitel 19 százalék és a fennmaradó 5 százalék az egyéb kölcsön és hozzájárulás. A támogatásból finanszírozott beruházások értéke csökkent az előző évihez képest. A támogatások 2013-ban még 27 százalékat adták a beruházások forrásának, ezzel szemben 2014-ben 18 százalékot, amely a két évvel ezelőtti szintnek felel meg. Növénytermesztési beruházásokra 15 milliárd forinttal (51 százalékkal), állattenyésztési beruházásokra 11 milliárd forinttal (18 százalékkal) költöttek többet a cégek 2014-ben. A 19 főnél több alkalmazottat foglalkoztató halászati vállalkozásoknál a beruházások értéke rendkívüli módon (14-szeresére) nőtt, így az összes mezőgazdasági beruházás 0,7%-a lett. A szokatlanul nagy növekedés oka, hogy a 2012-ben kiírt beruházási pályázatok megvalósulása 2014-ben csúcsosodott ki.

## Pénzügyi adatok 2014-ben

A megfigyelt körben a vállalkozások 1,6 százalékkal több bevételre számítnak 2014-ben, mint 2013-ban. Az értékesítés nettó árbevétele várhatóan 2,2 százalékkal nő a 2013. évi tényadatokhoz képest. Az egyéb bevételek 1,4 százalékkal nőnek, de az aktivált saját teljesítmények értéke várhatóan 8 százalékkal kevesebb lesz, mint egy évvel korábban volt. A vállalkozások 0,5 százalékkal növelik ráfordításait. Az anyagjellegű ráfordítások és az egyéb ráfordítások érdemben nem változnak. Emelkednek ugyanakkor a személyi jellegű ráfordítások 5,8 százalékkal, illetve az értékcsökkenés 7,2 százalékkal. Összességében a vizsgált körben az eredmények növekedést mutatnak a 2014-es évben. A mezőgazdasági vállalkozások üzemi tevékenységének eredménye 16 százalékkal nő, adózás előtti eredménye pedig 10,8 százalékkal lesz több, mint egy év-

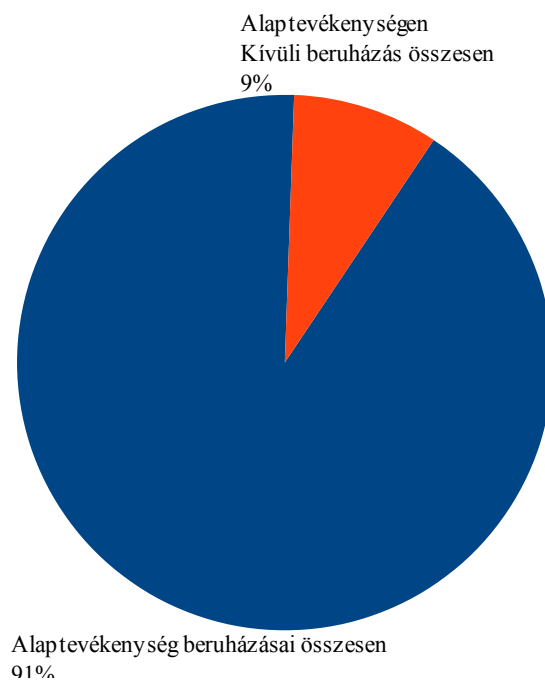
vel korábban. Az adózott eredmény várhatóan 11 százalékkal nő, a befizetett adó pedig 150 százalékkal lesz több, mint 2013-ban.

A mezőgazdasági vállalkozások eszközállománya várhatóan 54 milliárd forinttal nő 2014-ben, amely 8 százalékos növekedést jelent. Hasonló arányú a készletek, követelések és pénzeszközök növekedése. Kiugró, 42 százalékos a növekedés várható az értékpapírok állományban. Az aktív időbeli elhatárolások a tavalyihoz hasonlóan 11 százalékkal csökkennek. A vállalkozások jegyzett tőkéje nem változik. A cégek csak kis mértékben képeznek céltartalékot 2014-ben, 6 százalékkal kevesebbet az előző évinél. A tavalyi évhez képest 4 százalékkal nő a kötelezettségek állománya, melyen belül a rövid lejáratú kötelezettségek 5,7

milliárd forinttal (alig több, mint 2 százalékkal) csökkennek, a hosszú lejáratú kötelezettségek pedig 19 milliárd forinttal (18,6 százalékkal) nőnek.

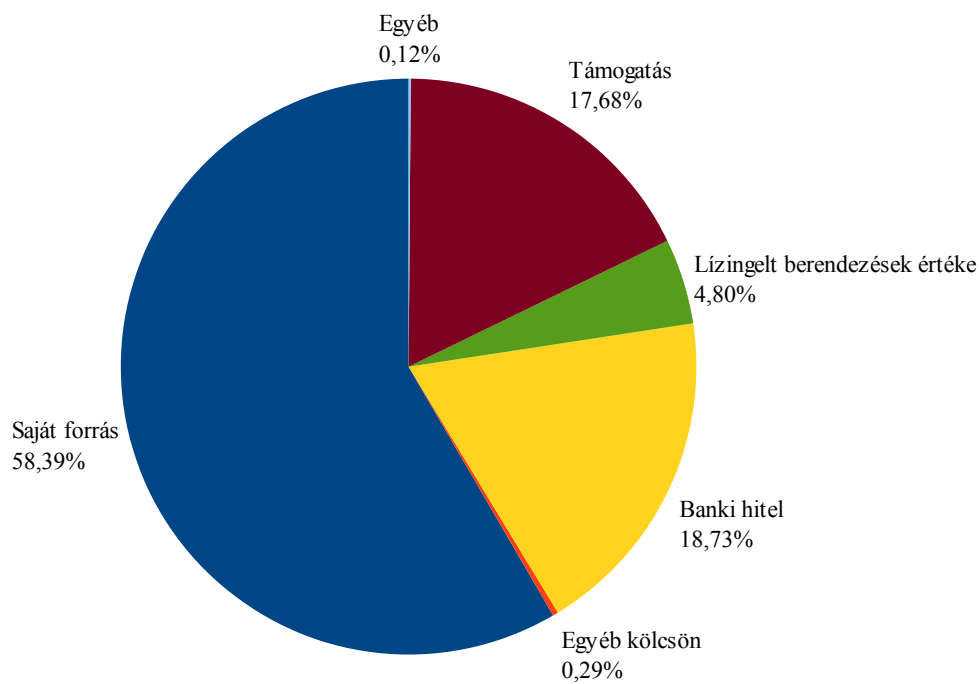
A 2013-as évben a teljes mezőgazdaságon belül a 19 főnél többet foglalkoztató cégek állították elő a mezőgazdaság árbevételének 64 százalékát, fedték le a saját tőke állomány 66 százalékát, a kötelezettség-állománynak pedig 57 százalékát adták. A beruházás adatgyűjtés keretein belül gyűjtött adatok a 2013-as évre a 19 főnél többet foglalkoztató cégek árbevételének 76 százalékát, saját tőkéjének 76 százalékát, a kötelezettség állománynak pedig a 66 százalékát fedték le.

1. ábra: A beruházások teljesítményértékének eloszlása 2014-ben



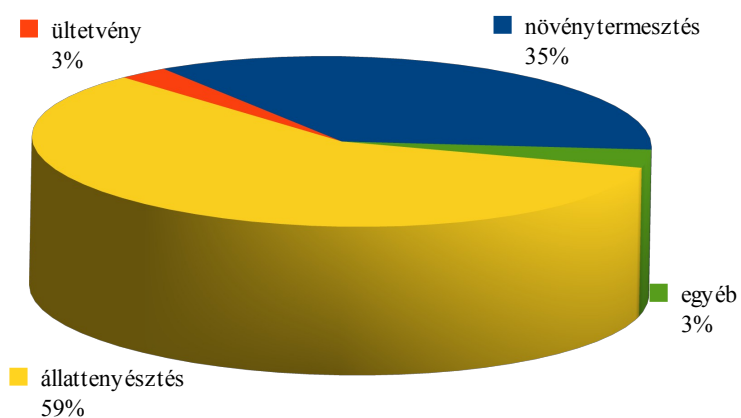
Forrás: AKI Statisztikai Osztály

2. ábra: A beruházások finanszírozásának eloszlása 2014-ben



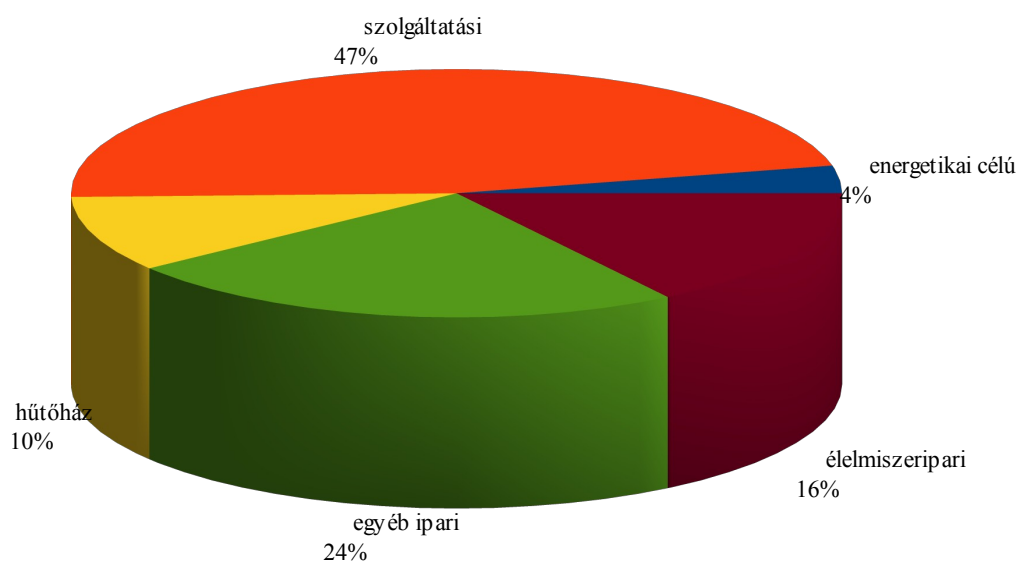
Forrás: AKI Statisztikai Osztály

3. ábra: Alaptevékenység beruházásainak eloszlása 2014-ben



Forrás: AKI Statisztikai Osztály

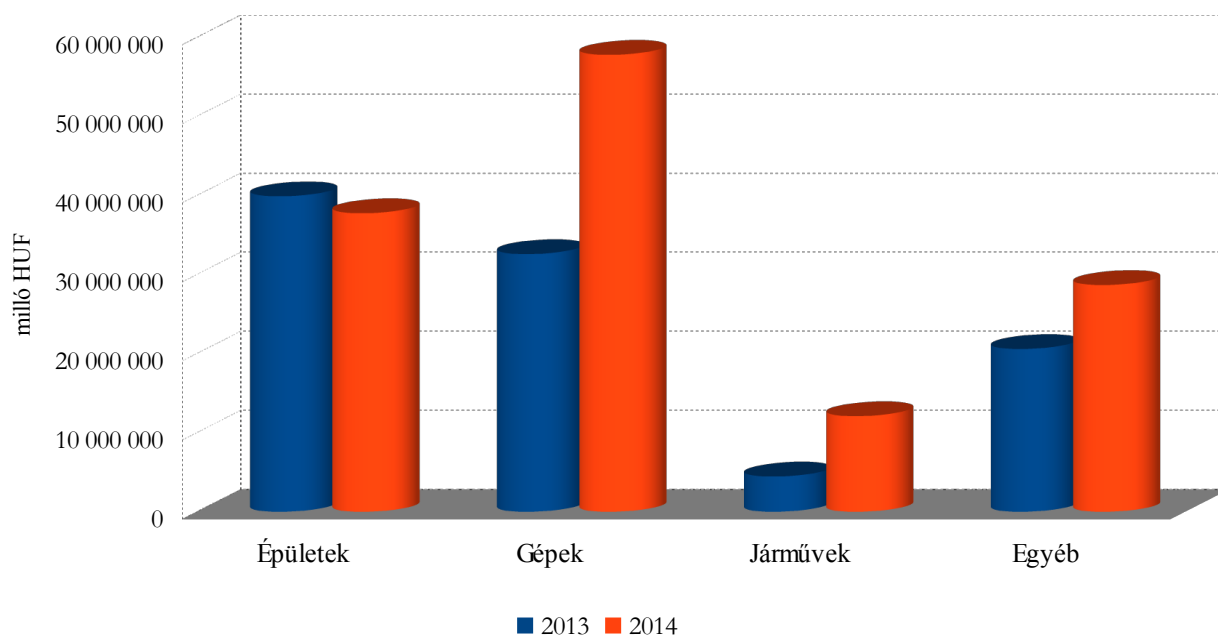
4. ábra: Alaptevékenységen kívüli beruházások eloszlása 2014-ben



Forrás: AKI Statisztikai Osztály

1. táblázat: **Beruházások teljesítményértékének alakulása a megfigyelt adatszolgáltatói körben 2013-2014<sup>1</sup>**

ezer HUF					
Év	Épületek és egyéb építmények	Gépek és berendezések	Járművek	Egyéb	Összesen
2013	39 896 197	32 590 591	4 455 141	20 587 739	97 529 668
2014	37 761 239	57 789 900	12 092 525	28 680 642	136 324 306

5. ábra: **Beruházások teljesítményértékének alakulása 2014-ben**

Forrás: AKI Statisztikai Osztály

<sup>1</sup> A **beruházások teljesítményértéke**: tartalmazza a vételárat, a szállítási, raktározási, alapozási, szerelési, próbaüzemeltetési, üzembe helyezési költségeket, a beszerzésekkel kapcsolatos közvetítői költségeket, bizományi díjakat, támogatásokat, adókat, vámköltségeket, az előzetesen felszámított le nem vonható forgalmi adót, valamint a beruházáshoz kapcsolódó egyéb költségeket.

**Az egyéb beruházásban** közölt adatok az ültetvények, erdők, tenyész-és igásállatok, föld, telek és más nem termelt tárgyi eszközök adatait tartalmazzák.

## Beruházások várható teljesítményértéke a megfigyelt adatszolgáltatói körben 2014-ben<sup>2</sup>

2. táblázat: Beruházások (adott évben beruházásra költött összeg)

	ezer HUF						
Megnevezés	Épületek és egyéb építmények	Gépek és berendezések	Járművek	Ültetvények erdők	Tenyész-és igásállatok	Föld, telek és egyéb nem termelt tárgyi eszközök	Összesen
<b>Alaptevékenység beruházás összesen</b>	<b>32 129 622</b>	<b>52 631 494</b>	<b>11 077 598</b>	<b>1 004 139</b>	<b>27 215 522</b>	<b>237 773</b>	<b>124 296 148</b>
növénytermesztés	5 990 286	30 084 429	7 407 820	220 040	46 515	134 928	43 884 018
ültetvény	1 067 132	858 530	393 473	635 022			3 321 943
állattenyésztés	22 798 204	20 468 660	2 620 965		26 779 313		72 759 426
halászat	585 231	199 080	126 175				933 614
vadászat	261 964	177 046	90 163				534 950
erdőtelepítés, fásítás	1 426 805	843 749	439 002	148 873			2 862 197
<b>Alaptevékenységen kívüli beruházás összesen</b>	<b>5 631 617</b>	<b>5 158 407</b>	<b>1 014 927</b>			<b>220 598</b>	<b>12 028 159</b>
élelmiszeripar	768 142	1 081 462	12 906				1 897 151
hűtőház	826 930	358 414					1 186 063
energetikai célú	43 467	348 768					431 487
egyéb ipai	769 703	1 701 847	339 369			63 970	2 874 889
szolgáltatási	3 223 375	1 667 916	623 400			123 368	5 638 569
<b>Beruházás összesen</b>	<b>37 761 239</b>	<b>57 789 900</b>	<b>12 092 525</b>	<b>1 004 139</b>	<b>27 218 132</b>	<b>458 371</b>	<b>136 324 306</b>
Saját forrás	18 449 273	26 802 450	6 392 193	568 445	26 990 708	392 654	79 595 723
Banki hitel	8 671 786	14 733 147	1 899 347		171 170		25 527 670
Lízingelt berendezések értéke	8 092	4 310 918	2 216 985				6 541 724
Egyéb kölcsön	120 424	182 382					394 134
Támogatás	10 386 517	11 718 288	1 492 672			37 626	24 097 193
Egyéb (társasvállalati, önkormányzati hozzájárulás)	125 147	42 715					167 862

2 A táblázatok üres celláiba vagy nem érkezett adat, vagy adatvédelmi korlátok miatt nem közölhető.



## Növénytermesztés fontosabb kapacitásainak várható aktivált értéke 2014-ben<sup>3</sup>

3. táblázat: Ültetvény

Sor- szám	Megnevezés	Mértékegység	Üzembe helyezés	
			mennyisége	értéke ezer HUF
1.	Szőlőültetvény telepítés	ha	154	324 021
2.	Gyümölcsültetvény telepítés	ha	232	328 894

4. táblázat: Épületek, Építmények

Sor- szám	Megnevezés	Mértékegység	Üzembe helyezés	
			mennyisége	értéke ezer HUF
1.	Üvegház, melegház	m <sup>2</sup>	30 001	54 352
2.	Fóliasátor	m <sup>2</sup>	...	...
3.	Síkfólia, fóliaalagút	m <sup>2</sup>		
4.	Magtár	m <sup>2</sup>	55 281	1 562 687
5.	Tároló (zöldség, gyümölcs, burgonya)	m <sup>3</sup>	8 952	53 633
6.	Hűtőház	m <sup>3</sup>	...	...
7.	Hideglevegős	t		
8.	Meleglevegős	terményszárító t/óra	131	474 613
9.	Bortároló	m <sup>2</sup>	...	...
10.	Szőlőfeldolgozó	m <sup>2</sup>		
11.	Burkolattal rendelkező mezőgazdasági út	db	164	394 909

5. táblázat: Gépek

Sor- szám	Megnevezés	Mértékegység	Üzembe helyezés	
			mennyisége	értéke ezer HUF
1.	Traktorok összesen	db	666	13 814 112
2.	Gabonakombájnok összesen	db	113	5 318 107
3.	Egyéb önjáró betakarítók	db	104	2 347 021
4.	Önjáró rakodók	db	250	4 361 672
5.	Talajművelő gépek	db	509	2 741 604
6.	Vető, ültető, palántázó gépek	db	141	1 575 098
7.	Tápanyag-visszapótlási gépek	db	124	685 243
8.	Növényvédő és -ápoló gépek	db	257	3 385 265
9.	Öntözőgépek, -berendezések	db	211	2 054 032
10.	Szállító járművek	db	394	3 375 014

Forrás: AKI Statisztikai Osztály

3 ...=adatvédelmi korlátok miatt nem közölhető adat

## Az állattartás fontosabb kapacitásainak várható aktivált értéke 2014-ben

6. táblázat: Épületek, Építmények

Sor-szám	Megnevezés	Mértékegység	Üzembe helyezés	
			mennyisége	értéke ezer HUF
1.	Szarvasmarha -istálló	fh	17 113	5 517 800
2.	Lóistálló	fh	1 026	16 410
3.	Sertésól	fh	85 300	4 881 889
4.	Baromfiól	m <sup>2</sup>	98 061	2 299 600
5.	Fejőház	fejőállás	427	2 026 252
6.	Siló	szálastakarmány tárolására	147 091	1 165 592
7.		szemestakarmány tárolására	47 673	481 080
8.	Takarmánykeverő	t/óra	36	159 645
9.	Szilárdtrágya	m <sup>2</sup>	22 745	667 343
10.	Hígrágya	tároló	96 708	727 938
11.	Trágyalé		m <sup>3</sup>	253
12.	Nyitott és zárt szín	m <sup>2</sup>	22 881	668 433

7. táblázat: Gépek

Sor-szám	Megnevezés	Mértékegység	Üzembe helyezés	
			mennyisége	értéke ezer HUF
1.	Fejőberendezések	db	195	1 239 685
2.	Tejtartályok	hl	1 773	266 775
3.	Tejhűtő	l/sec	5 239	124 760
4.	Keltetőgép (berakható tojások száma)	ezer db	...	...

Forrás: AKI Statisztikai Osztály

8. táblázat: **Beruházások teljesítményértéke összesen 2014-ben**

Megnevezés	ezer HUF						
	Beruházás összesen	Épületek és egyéb építmények	Gépek és berendezések	Járművek	Ültetvények erdők	Tenyész- és ígásállatok	Föld, telek és egyéb nem termelt tárgyi eszközök
Közép-Magyarország	12 257 179	4 255 194	4 606 777	1 135 447	355 257	1 883 962	
Közép-Dunántúl	23 364 934	7 138 741	8 706 874	806 791	21 708	6 545 072	145 748
Nyugat-Dunántúl	16 694 040	5 376 503	6 522 696	1 893 222	320 246	2 545 936	35 437
Dél-Dunántúl	16 523 420	4 405 946	7 697 105	2 239 469	195 780	1 937 406	47 714
Észak-Magyarország	9 448 441	2 755 780	3 977 101	873 476	2 442	1 826 058	13 584
Észak-Alföld	29 883 936	7 183 035	12 925 622	2 277 027	71 910	7 269 498	156 844
Dél-Alföld	28 152 357	6 646 040	13 353 726	2 867 093	36 796	5 210 200	38 502
<b>Mindösszesen</b>	<b>136 324 306</b>	<b>37 761 239</b>	<b>57 789 900</b>	<b>12 092 525</b>	<b>1 004 139</b>	<b>27 218 132</b>	<b>458 371</b>

Forrás: AKI Statisztikai Osztály

9. táblázat: **Alaptevékenység beruházásainak teljesítményértéke 2014-ben**

Megnevezés	ezer HUF						
	Beruházás összesen	Épületek és egyéb építmények	Gépek és berendezések	Járművek	Ültetvények erdők	Tenyész- és ígásállatok	Föld, telek és egyéb nem termelt tárgyi eszközök
Közép-Magyarország	11 187 675	3 732 542	4 109 388	1 106 526	355 257	1 883 962	
Közép-Dunántúl	20 571 641	5 593 381	7 693 156	675 486	21 708	6 542 972	44 938
Nyugat-Dunántúl	16 006 560	4 945 805	6 349 931	1 809 475	320 246	2 545 936	35 167
Dél-Dunántúl	15 795 099	4 328 426	7 125 629	2 160 819	195 780	1 937 406	47 039
Észak-Magyarország	7 370 409	1 256 957	3 643 778	629 185		1 825 548	12 499
Észak-Alföld	27 460 290	6 172 967	11 786 663	2 092 256	71 910	7 269 498	66 996
Dél-Alföld	25 904 474	6 099 544	11 922 949	2 603 851	36 796	5 210 200	31 134
<b>Mindösszesen</b>	<b>124 296 148</b>	<b>32 129 622</b>	<b>52 631 494</b>	<b>11 077 598</b>	<b>1 004 139</b>	<b>27 215 522</b>	<b>237 773</b>

Forrás: AKI Statisztikai Osztály

10. táblázat: **Növénytermesztési beruházások teljesítményértéke 2014-ben**

ezer HUF

Megnevezés	Beruházás összesen	Épületek és egyéb építmények	Gépek és berendezések	Járművek	Ültetvények erdők	Tenyész- és igásállatok	Föld, telek és egyéb nem termelt tárgyi eszközök
Közép-Magyarország	2 088 299	234 151	1 576 819	71 983			
Közép-Dunántúl	5 843 955	1 553 371	3 877 639	407 258			5 687
Nyugat-Dunántúl	5 311 968	779 897	3 358 490	1 105 693			28 204
Dél-Dunántúl	7 142 642	644 855	4 584 279	1 871 969			41 539
Észak-Magyarország	3 314 901	244 267	2 523 237	521 140			7 057
Észak-Alföld	7 918 166	705 370	5 876 023	1 290 704			43 736
Dél-Alföld	12 264 095	1 828 375	8 287 942	2 139 073			8 705
<b>Mindösszesen</b>	<b>43 884 018</b>	<b>5 990 286</b>	<b>30 084 429</b>	<b>7 407 820</b>	<b>220 040</b>	<b>46 515</b>	<b>134 928</b>

Forrás: AKI Statisztikai Osztály

11. táblázat: **Ültetvényberuházások teljesítményértéke 2014-ben**

ezer HUF

Megnevezés	Beruházás összesen	Épületek és egyéb építmények	Gépek és berendezések	Járművek	Ültetvények erdők	Tenyész- és igásállatok	Föld, telek és egyéb nem termelt tárgyi eszközök
Közép-Magyarország	162 563				147 374		
Közép-Dunántúl							
Nyugat-Dunántúl	1 119 885		315 368	168 487	284 727		
Dél-Dunántúl	202 779		66 781		129 080		
Észak-Magyarország	155 075		150 637				
Észak-Alföld	37 904				37 214		
Dél-Alföld	1 542 922	714 235	223 978				
<b>Mindösszesen</b>	<b>3 321 943</b>	<b>1 067 132</b>	<b>858 530</b>	<b>393 473</b>	<b>635 022</b>	<b>...</b>	<b>...</b>

Forrás: AKI Statisztikai Osztály

12. táblázat: **Állattenyésztési beruházások teljesítményértéke 2014-ben**

							ezer HUF
Megnevezés	Beruházás összesen	Épületek és egyéb épít- mények	Gépek és berendezé- sek	Járművek	Ültetvények erdők	Tenyész - és igásállatok	Föld, telek és egyéb nem termelt tárgyi eszközök
Közép-Magyarország	8 210 584	3 090 938	2 354 227	881 412		1 883 962	
Közép-Dunántúl	14 367 185	3 936 204	3 664 032	203 690		6 525 344	
Nyugat-Dunántúl	8 840 760	3 521 418	2 412 784	384 415		2 516 513	
Dél-Dunántúl	7 801 561	3 427 165	2 226 461	210 325		1 937 406	
Észak-Magyarország	3 500 003	899 988	719 680	70 570		1 806 348	
Észak-Alföld	18 614 050	4 845 914	5 782 573	695 694		7 267 065	
Dél-Alföld	11 425 283	3 076 532	3 308 903	174 859		4 842 675	
<b>Mindösszesen</b>	<b>72 759 426</b>	<b>22 798 204</b>	<b>20 468 660</b>	<b>2 620 965</b>	...	<b>26 779 313</b>	...

Forrás: AKI Statisztikai Osztály

13. táblázat: **Halászati beruházások teljesítményértéke 2014-ben**

							ezer HUF
Megnevezés	Beruházás összesen	Épületek és egyéb épít- mények	Gépek és berendezé- sek	Járművek	Ültetvények erdők	Tenyész - és igásállatok	Föld, telek és egyéb nem termelt tárgyi eszközök
Közép-Magyarország							
Közép-Dunántúl							
Nyugat-Dunántúl							
Dél-Dunántúl	166 044	70 707	62 792	27 045			
Észak-Magyarország							
Észak-Alföld	227 786	197 644	30 142				
Dél-Alföld	62 842	22 887	6 993				
<b>Mindösszesen</b>	<b>933 614</b>	<b>585 231</b>	<b>199 080</b>	<b>126 175</b>		...	...

Forrás: AKI Statisztikai Osztály

14. táblázat: Vadászati beruházások teljesítményértéke 2014-ben

							ezer HUF
Megnevezés	Beruházás összesen	Épületek és egyéb épít- mények	Gépek és berendezé- sek	Járművek	Ültetvények erdők	Tenyész - és igásállatok	Föld, telek és egyéb nem termelt tárgyi eszközök
Közép-Magyarország							
Közép-Dunántúl	84 994	30 087	18 606	34 965			
Nyugat-Dunántúl	134 599	52 159	72 867				
Dél-Dunántúl	144 408	93 049					
Észak-Magyarország	142 373	76 070	66 303				
Észak-Alföld							
Dél-Alföld	20 635	7 639	7 492				
<b>Mindösszesen</b>	<b>534 950</b>	<b>261 964</b>	<b>177 046</b>	<b>90 163</b>		...	...

Forrás: AKI Statisztikai Osztály

15. táblázat: Erdőtelepítés, fásítás beruházások teljesítményértéke 2014-ben

							ezer HUF
Megnevezés	Beruházás összesen	Épületek és egyéb épít- mények	Gépek és berendezé- sek	Járművek	Ültetvények erdők	Tenyész - és igásállatok	Föld, telek és egyéb nem termelt tárgyi eszközök
Közép-Magyarország							
Közép-Dunántúl	149 603	73 719	24 603	29 573	21 708		
Nyugat-Dunántúl	597 713	239 539	190 422	145 748	20 817		
Dél-Dunántúl	337 665		178 519		66 496		
Észak-Magyarország	258 057	34 892	183 921				
Észak-Alföld	661 237		96 088		34 696		
Dél-Alföld	588 697		87 641				
<b>Mindösszesen</b>	<b>2 862 197</b>	<b>1 426 805</b>	<b>843 749</b>	<b>439 002</b>	<b>148 873</b>	...	...

Forrás: AKI Statisztikai Osztály

16. táblázat: Alaptevékenységen kívüli beruházások teljesítményértéke 2014-ben

Megnevezés	Beruházás összesen	Épületek és egyéb épít- mények	Gépek és berendezé- sek	Járművek	Ültetvények erdők	Tenyész - és igásállatok	ezer HUF
							Föld, telek és egyéb nem termelt tárgyi eszközök
Közép-Magyarország	1 069 504	522 652	497 389	28 921			
Közép-Dunántúl	2 793 293	1 545 360	1 013 718	131 305			100 810
Nyugat-Dunántúl	687 480	430 698	172 765	83 747			
Dél-Dunántúl	728 321	77 520	571 476	78 650			
Észak-Magyarország	2 078 032	1 498 823	333 323	244 291			
Észak-Alföld	2 423 646	1 010 068	1 138 959	184 771			89 848
Dél-Alföld	2 247 883	546 496	1 430 777	263 242			7 368
<b>Mindösszesen</b>	<b>12 028 159</b>	<b>5 631 617</b>	<b>5 158 407</b>	<b>1 014 927</b>			<b>220 598</b>

Forrás: AKI Statisztikai Osztály

17. táblázat: Fontosabb kapacitások üzembehelyezési értéke és mennyisége 2014-ben

Megnevezés	Szőlőültetvény telepítés		Gyümölcsültetvény telepítés		Üvegház, melegház		Fóliasátor	
	hektár	ezer HUF	hektár	ezer HUF	m <sup>2</sup>	ezer HUF	m <sup>2</sup>	ezer HUF
Közép-Magyarország	...	...						
Közép-Dunántúl	...	...			...	...		
Nyugat-Dunántúl	...	...	113	299 861				
Dél-Dunántúl	29	93 898						
Észak-Magyarország			...	...				
Észak-Alföld								
Dél-Alföld	...	...	...	...	...	...	...	...
<b>Mindösszesen</b>	<b>154</b>	<b>324 021</b>	<b>232</b>	<b>328 894</b>	<b>30 001</b>	<b>54 352</b>	...	...

Forrás: AKI Statisztikai Osztály

18. táblázat: Fontosabb kapacitások üzembehelyezési értéke és mennyisége 2014-ben

Megnevezés	Síkfólia, fóliaalagút		Magtár		Tároló (zöldség, gyümölcs, burgonya)		Hűtőház	
	m <sup>2</sup>	ezer HUF	m <sup>2</sup>	ezer HUF	m <sup>3</sup>	ezer HUF	m <sup>3</sup>	ezer HUF
Közép-Magyarország			9 555	354 622				
Közép-Dunántúl			4 100	47 910				
Nyugat-Dunántúl			4 246	229 483			...	...
Dél-Dunántúl			14 070	410 102				
Észak-Magyarország			7 939	74 411	6 250	8 879		
Észak-Alföld			7 358	116 929				
Dél-Alföld			8 013	329 230	2 702	44 754		
<b>Mindösszesen</b>			<b>55 281</b>	<b>1 562 687</b>	<b>8 952</b>	<b>53 633</b>	...	...

Forrás: AKI Statisztikai Osztály



19. táblázat: Fontosabb kapacitások üzembehelyezési értéke és mennyisége 2014-ben

Megnevezés	Hideglevegős terményszárító		Melegevegős terményszárító		Bortároló		Szőlőfeldolgozó	
	tonna	ezer HUF	tonna/óra	ezer HUF	hl	ezer HUF	m <sup>2</sup>	ezer HUF
Közép-Magyarország			...	...				
Közép-Dunántúl					...	...		
Nyugat-Dunántúl			...	...	...	...		
Dél-Dunántúl			16	68 018				
Észak-Magyarország			38	64 468				
Észak-Alföld			...	...				
Dél-Alföld			...	...				
<b>Mindösszesen</b>			<b>131</b>	<b>474 613</b>	<b>...</b>	<b>...</b>		

Forrás: AKI Statisztikai Osztály

20. táblázat: Fontosabb kapacitások üzembehelyezési értéke és mennyisége 2014-ben

Megnevezés	Burkolattal rendelkező mezőgazdasági út		Traktorok összesen		Gabonakombájnok		Egyéb önjáró betakarítók	
	km	ezer HUF	db	ezer HUF	db	ezer HUF	db	ezer HUF
Közép-Magyarország	...	...	37	653 079	8	260 742	7	120 745
Közép-Dunántúl	...	...	59	1 310 848	5	224 269	5	359 122
Nyugat-Dunántúl	4	23 872	111	2 332 497	4	291 533	14	297 627
Dél-Dunántúl	10	52 566	94	2 593 011	18	1 009 388	10	434 101
Észak-Magyarország	18	20 762	75	962 476	13	782 422	9	299 984
Észak-Alföld	114	87 875	125	1 938 138	21	1 063 970	40	558 003
Dél-Alföld	7	92 020	165	4 024 063	44	1 685 783	19	277 439
<b>Mindösszesen</b>	<b>164</b>	<b>394 909</b>	<b>666</b>	<b>13 814 112</b>	<b>113</b>	<b>5 318 107</b>	<b>104</b>	<b>2 347 021</b>

Forrás: AKI Statisztikai Osztály

21. táblázat: Fontosabb kapacitások üzembehelyezési értéke és mennyisége 2014-ben

Megnevezés	Önjáró rakodók		Talajművelő gépek		Vető, ültető, palántázó gépek		Tápanyag-visszapótlási gépek	
	db	ezer HUF	db	ezer HUF	db	ezer HUF	db	ezer HUF
Közép-Magyarország	18	266 143	18	135 678	5	44 391	...	...
Közép-Dunántúl	17	327 917	55	295 984	13	211 704	...	...
Nyugat-Dunántúl	28	565 159	64	333 965	21	154 439	15	106 781
Dél-Dunántúl	31	595 211	71	431 330	17	264 065	26	127 726
Észak-Magyarország	29	402 544	74	264 388	25	241 828	19	75 920
Észak-Alföld	51	1 046 186	112	520 130	32	324 110	18	45 241
Dél-Alföld	76	1 158 513	115	760 129	28	334 561	28	194 561
<b>Mindösszesen</b>	<b>250</b>	<b>4 361 672</b>	<b>509</b>	<b>2 682 065</b>	<b>141</b>	<b>1 575 098</b>	<b>124</b>	<b>685 243</b>

Forrás: AKI Statisztikai Osztály

22. táblázat: Fontosabb kapacitások üzembehelyezési értéke és mennyisége 2014-ben

Megnevezés	Növényvédő és -ápoló gépek		Öntözőgépek, berendezések		Szállító járművek	
	db	ezer HUF	db	ezer HUF	db	ezer HUF
Közép-Magyarország	13	24 619	9	8 869	48	721 166
Közép-Dunántúl	31	554 611	18	627 413	29	235 532
Nyugat-Dunántúl	43	387 056	16	129 709	58	447 174
Dél-Dunántúl	41	764 244	7	153 794	41	492 575
Észak-Magyarország	28	116 748	21	198 698	46	341 040
Észak-Alföld	35	456 619	57	377 459	82	481 649
Dél-Alföld	66	1 081 368	83	558 090	90	655 878
<b>Mindösszesen</b>	<b>257</b>	<b>3 385 265</b>	<b>211</b>	<b>2 054 032</b>	<b>394</b>	<b>3 375 014</b>

Forrás: AKI Statisztikai Osztály

23. táblázat: Fontosabb kapacitások üzembehelyezési értéke és mennyisége 2014-ben

Megnevezés	Szarvasmarha istálló		Lóistálló		Sertésól		Baromfiól	
	férőhely	ezer HUF	férőhely	ezer HUF	férőhely	ezer HUF	m <sup>2</sup>	ezer HUF
Közép-Magyarország	3 558	1 668 400			...	...	15 659	468 259
Közép-Dunántúl	2 393	564 108	...	...	3 528	66 204	23 781	130 404
Nyugat-Dunántúl	2 012	895 830			5 012	519 329	...	...
Dél-Dunántúl	1 233	371 360	...	...	26 246	2 301 665	...	...
Észak-Magyarország	2 926	293 943			...	...	...	...
Észak-Alföld	3 276	1 011 393			13 508	382 097	23 660	1 319 478
Dél-Alföld	1 715	712 766	...	...	28 570	1 044 538	33 215	159 868
<b>Mindösszesen</b>	<b>17 113</b>	<b>5 517 800</b>	<b>1 026</b>	<b>16 410</b>	<b>85 300</b>	<b>4 881 889</b>	<b>98 061</b>	<b>2 299 600</b>

Forrás: AKI Statisztikai Osztály

24. táblázat: Fontosabb kapacitások üzembehelyezési értéke és mennyisége 2014-ben

Megnevezés	Fejőház		Siló szálastakarmány tárolásra		Siló szemestakarmány tárolásra		Takarmánykeverő	
	fejőállás	ezer HUF	m <sup>3</sup>	ezer HUF	m <sup>3</sup>	ezer HUF	t/óra	ezer HUF
Közép-Magyarország	...	...	13 500	192 146	21 682	214 307		
Közép-Dunántúl	...	...	89 518	450 391	101	8 682	...	...
Nyugat-Dunántúl	150	700 045	23 350	237 996			...	...
Dél-Dunántúl	48	560 095	3 980	31 061	20 244	106 685	9	30 113
Észak-Magyarország	...	...	...	...	...	...		
Észak-Alföld	...	...	11 080	176 633	5 001	109 164	...	...
Dél-Alföld	76	187 988	...	...	...	...	...	...
<b>Mindösszesen</b>	<b>427</b>	<b>2 026 252</b>	<b>147 091</b>	<b>1 165 592</b>	<b>47 673</b>	<b>481 080</b>	<b>36</b>	<b>159 645</b>

Forrás: AKI Statisztikai Osztály

25. táblázat: Fontosabb kapacitások üzembehelyezési értéke és mennyisége 2014-ben

Megnevezés	Szilárdtrágya tároló		Hígtrágya tároló		Trágyalé tároló		Nyitott és zárt szín	
	m <sup>2</sup>	ezer HUF	m <sup>3</sup>	ezer HUF	m <sup>3</sup>	ezer HUF	m <sup>2</sup>	ezer HUF
Közép-Magyarország	...	...	...	...			1 846	102 938
Közép-Dunántúl	4 355	162 204	57 200	253 981	220	21 957	4 124	86 569
Nyugat-Dunántúl	3 179	59 457	...	...	...	...	6 890	150 777
Dél-Dunántúl	...	...	21 778	238 632	...	...	...	...
Észak-Magyarország	...	...					...	...
Észak-Alföld	4 136	232 315	5 194	102 433			8 564	249 363
Dél-Alföld	...	...	5 036	5 812			576	53 072
<b>Mindösszesen</b>	<b>22 745</b>	<b>667 343</b>	<b>96 708</b>	<b>727 938</b>	<b>253</b>	<b>52 248</b>	<b>22 881</b>	<b>668 433</b>

Forrás: AKI Statisztikai Osztály

26. táblázat: Fontosabb kapacitások üzembehelyezési értéke és mennyisége 2014-ben

Megnevezés	Fejőberendezések		Tejtartályok		Tejhűtő		Keltetőgép (berakható tojások száma)	
	db	ezer HUF	hl	ezer HUF	l/sec	ezer HUF	ezer db	ezer HUF
Közép-Magyarország	4	37 727	...	...	...	...		
Közép-Dunántúl	26	106 512	413	47 019	...	...	...	...
Nyugat-Dunántúl	36	253 719	...	...	...	...		
Dél-Dunántúl	...	...	146	32 728	...	...		
Észak-Magyarország	...	...						
Észak-Alföld	45	235 878	174	30 641	...	...		
Dél-Alföld	76	349 525	380	46 879	5	82 442		
<b>Mindösszesen</b>	<b>195</b>	<b>1 239 685</b>	<b>1 773</b>	<b>266 775</b>	<b>5 239</b>	<b>124 760</b>	<b>...</b>	<b>...</b>

Forrás: AKI Statisztikai Osztály

## Fontosabb pénzügyi mutatók várható alakulása a megfigyelt adatszolgáltatói körben 2014-ben

27. táblázat: **Eredménykimutatáshoz kapcsolódó adatok**

	millió HUF				
Megnevezés	2012. évi tény	2013. évi várható	2013. évi tény	2014. évi várható	2014 / 2013 százalék
Bevételek, bevétel jellegű tételek					
1. Értékesítés nettó árbevétele	654 144 058	638 492 371	857 677 673	876 931 037	102,24
2. Egyéb bevételek	122 883 142	114 778 536	143 430 728	145 381 413	101,36
3. Aktivált saját teljesítmények értéke	59 092 414	48 579 332	55 973 146	51 568 552	92,13
<b>A. Bruttó termelési érték</b>	<b>836 119 614</b>	<b>801 850 239</b>	<b>1 057 081 547</b>	<b>1 073 881 002</b>	<b>101,59</b>
Ráfordítások					
4. Anyagjellegű ráfordítások	520 182 661	512 001 598	728 150 852	720 644 819	98,97
5. Személyi jellegű ráfordítások	101 906 510	105 337 143	137 548 037	145 491 309	105,77
6. Értécsökkenési leírás	47 587 086	50 672 607	63 376 491	67 918 998	107,17
7. Egyéb ráfordítások	45 956 148	32 859 511	53 431 881	53 394 017	99,93
<b>B. Ráfordítások összesen</b>	<b>715 632 405</b>	<b>700 870 859</b>	<b>982 507 261</b>	<b>987 449 143</b>	<b>100,50</b>
Eredmények					
<b>C. Üzemi tevékenység eredménye</b>	120 487 209	100 979 380	74 574 286	86 431 859	115,90
D. Pénzügyi műveletek eredménye	-10 176 045	-11 024 989	1 124 753	-5 377 849	
<b>E. Rendkívüli eredmény</b>			-1 159 784	-995 138	85,80
<b>F. Adózás előtti eredmény</b>	59 108 381	46 601 208	66 649 363	73 903 964	110,88
G. Adófizetési kötelezettség	3 873 840	3 791 920	4 703 854	5 188 545	110,30
<b>H. Adózott eredmény</b>	<b>55 234 541</b>	<b>42 809 288</b>	<b>61 945 509</b>	<b>68 721 379</b>	<b>110,94</b>
8. Eredménytartalék igénybevétele osztalékra, részesedésre			2 219 295	-115 996	
9. Jávahagyott osztalék, részesedés			12 874 807	6 090 134	47,30
<b>I. Mérleg szerinti eredmény</b>	<b>50 014 773</b>	<b>38 448 848</b>	<b>51 289 997</b>	<b>62 515 249</b>	<b>121,89</b>

Forrás: AKI Statisztikai Osztály

28. táblázat: Mérleghez kapcsolódó adatok

					millió HUF
ESZKÖZÖK	2012. évi tény	2013. évi várható	2013. évi tény	2014. évi várható	2014 / 2013 százalék
<b>A. Befektetett eszközök</b>	<b>533 927 818</b>	<b>578 391 643</b>	<b>659 640 485</b>	<b>715 500 032</b>	<b>108,47</b>
1. ebből: tárgyi eszközök	497 464 040	539 078 192	607 991 352	667 697 570	109,82
<b>B. Forgóeszközök összesen</b>	<b>439 539 034</b>	<b>442 722 182</b>	<b>551 927 715</b>	<b>588 880 977</b>	<b>106,70</b>
2. ebből: készletek	218 574 793	222 357 466	235 561 683	248 986 113	105,70
3. követelések	153 005 700	153 831 309	204 348 126	210 944 205	103,23
4. értékpapírok	8 156 254	7 373 427	12 763 542	18 073 455	141,60
5. pénzeszközök	59 802 287	59 159 980	99 254 364	110 877 204	111,71
<b>C. Aktív időbeli elhatárolások</b>	<b>21 158 865</b>	<b>18 505 643</b>	<b>21 205 024</b>	<b>18 878 240</b>	<b>89,03</b>
<b>ESZKÖZÖK ÖSSZESEN</b>	<b>994 625 717</b>	<b>1 039 619 468</b>	<b>1 232 773 224</b>	<b>1 323 259 249</b>	<b>107,34</b>

Mérleghez kapcsolódó adatok

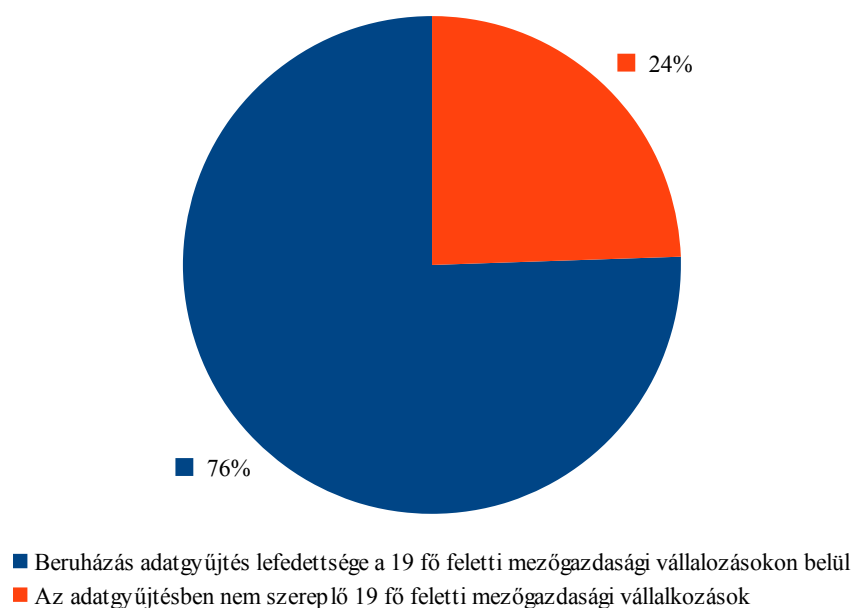
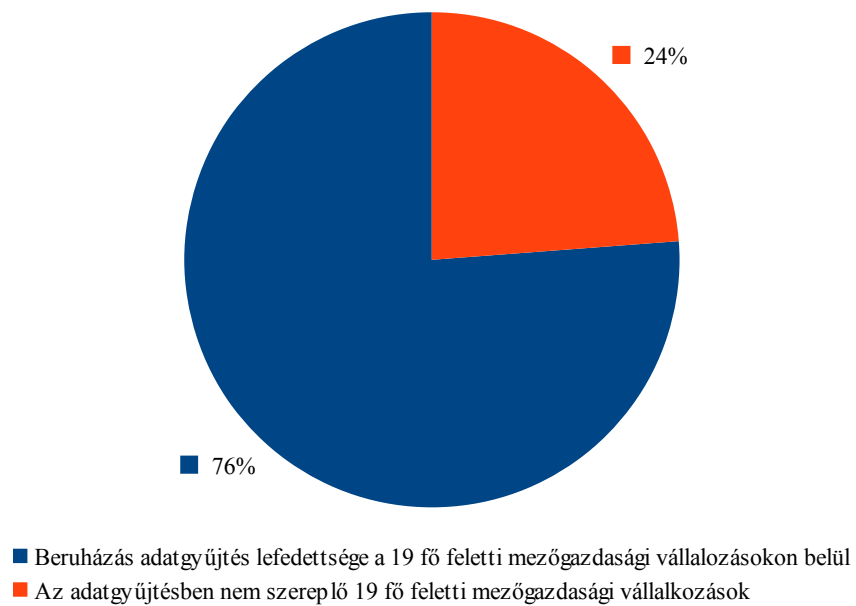
					millió HUF
FORRÁSOK	2012. évi tény	2013. évi várható	2013. évi tény	2014. évi várható	2014 / 2013 százalék
<b>D. Saját tőke</b>	<b>641 922 818</b>	<b>691 046 429</b>	<b>812 626 654</b>	<b>888 783 805</b>	<b>109,37</b>
6. ebből: jegyzett tőke	134 344 997	141 092 748	151 991 323	152 337 790	100,23
7. mérleg szerinti eredmény	50 014 773	38 448 848	51 289 997	62 515 249	121,89
<b>E. Céltartalékok</b>	<b>2 760 116</b>	<b>2 189 737</b>	<b>4 238 902</b>	<b>3 979 940</b>	<b>93,89</b>
<b>F. Kötelezettségek</b>	<b>336 124 043</b>	<b>334 753 840</b>	<b>391 166 256</b>	<b>406 705 658</b>	<b>103,97</b>
8. ebből: hosszú lejáratú kötelezettségek	93 887 780	111 607 946	103 197 716	122 385 062	118,59
9. rövid lejáratú kötelezettségek	236 968 538	213 892 749	282 881 444	277 087 016	97,95
<b>G. Passzív időbeli elhatárolások</b>	<b>13 818 740</b>	<b>11 629 462</b>	<b>24 741 412</b>	<b>23 789 846</b>	<b>96,15</b>
<b>FORRÁSOK ÖSSZESEN</b>	<b>994 625 717</b>	<b>1 039 619 468</b>	<b>1 232 773 224</b>	<b>1 323 259 249</b>	<b>107,34</b>

Forrás: AKI Statisztikai Osztály

29. táblázat: Lefedettségi arány a mezőgazdaságon belül 2013-ban

						százalék
Adatgyűjtésünk lefedettsége						
a teljes mezőgazdaságban			a 19 fő feletti létszám kategóriában			
Értékesítés nettó árbevétele	Saját tőke	Kötelezettségek	Értékesítés nettó árbevétele	Saját tőke	Kötelezettségek	
49	51	38	76	76	66	

Forrás: NAV adatbázis

6. ábra: **Értékesítés nettó árbevétel lefedettségének aránya 2013-ban a 19 fő feletti létszám kategóriában**7. ábra: **Saját tőke lefedettségének aránya 2013-ban a 19 fő feletti létszám kategóriában**

8. ábra: **Kötelezettség -állomány lefedettségének aránya 2013-ban a 19 fő feletti létszám kategóriában**

